

AUSGABEN FÜR RECHT, ÖFFENTLICHE ORDNUNG UND VERTEIDIGUNG

Zwei wichtige Aufgaben jedes Staats bestehen darin, die Bürger vor Angriffen von außen zu schützen und innerhalb der Landesgrenzen für die Aufrechterhaltung von Recht und öffentlicher Ordnung zu sorgen.

Definition

Die Daten zu den öffentlichen Ausgaben für Recht, öffentliche Ordnung und Verteidigung beruhen auf Informationen der Volkswirtschaftlichen Gesamtrechnungen und sind entsprechend der Klassifikation der Aufgabenbereiche des Staats (COFOG) zusammengestellt. Diese Daten umfassen alle Arten staatlicher Ausgaben, unabhängig davon, ob es sich um laufende Ausgaben oder Investitionsausgaben handelt.

In die Rubrik Recht und Ordnung gehören die Ausgaben für die Polizei, Nachrichtendienste, Gefängnisse und andere Justizvollzugseinrichtungen, das Justizsystem und die Innenministerien. Die Verteidigungsausgaben umfassen die Ausgaben für die militärische und zivile Verteidigung, Militärhilfe in Form von Zuschüssen (Geld- oder Sachleistungen), Darlehen (u. a. in Form von Ausrüstung) sowie Beiträge zu internationalen Friedenstruppen und verteidigungsbezogene FuE-Ausgaben.

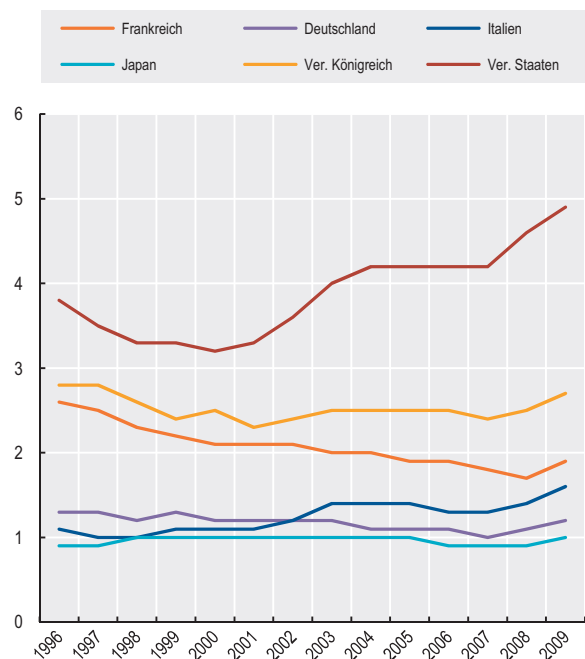
Vergleichbarkeit

Die Daten der Volkswirtschaftlichen Gesamtrechnung entsprechen den Definitionen des Systems der Volkswirtschaftlichen Gesamtrechnungen von 1993 (SNA) und sind im Großen und Ganzen vergleichbar.

Im Fall Japans beziehen sich die Ausgaben für Recht, öffentliche Ordnung und Verteidigung auf das Finanzjahr, die BIP-Angaben hingegen auf das Kalenderjahr. Die Angaben für Neuseeland beziehen sich auf das Finanzjahr. Die Angaben für Australien basieren auf dem SNA von 2008.

Öffentliche Ausgaben für Verteidigung

In Prozent des BIP



StatLink <http://dx.doi.org/10.1787/888932507217>

Überblick

Im Jahr 2009 – dem letzten Jahr, für das die meisten Länder Daten zur Verfügung stellen konnten – war der prozentuale Anteil der öffentlichen Ausgaben für Verteidigung am BIP in Israel, den Vereinigten Staaten, Griechenland und Korea am höchsten und in Island, Luxemburg, Irland, Österreich, Ungarn und der Schweiz, die weniger als 1% des BIP für Verteidigung ausgaben, am niedrigsten. In den meisten OECD-Ländern geht dieser Anteil seit 2003 (den frühesten in der Tabelle aufgeführten Daten) entweder zurück oder stagniert. Im Bereich öffentliche Ordnung und Sicherheit verzeichneten das Vereinigte Königreich, die Slowakische Republik, Estland, die Vereinigten Staaten, Portugal, die Tschechische Republik und Spanien im Jahr 2009 – dem letzten Jahr, für das die meisten Länder Daten bereitstellen können – einen Anteil von über 2% des BIP. Am anderen Ende des Spektrums gaben Luxemburg und Norwegen mit 1% des BIP am wenigsten aus.

Quelle

- OECD (2011), National Accounts of OECD Countries, OECD Publishing.

Weitere Informationen

Analysen

- OECD (2004), *The Security Economy*, OECD Publishing.

Statistiken

- OECD (2011), *National Accounts at a Glance*, OECD Publishing.
- OECD (2011), *National Accounts of OECD Countries, General Government Accounts*, OECD Publishing.

Zur Methodik

- Vereinte Nationen, OECD, Internationaler Währungsfonds und Eurostat (Hrsg.) (2010), *System of National Accounts 2008*, Vereinte Nationen, Genf.

Online-Datenbanken

- OECD National Accounts Statistics.



AUSGABEN FÜR RECHT, ÖFFENTLICHE ORDNUNG UND VERTEIDIGUNG

Öffentliche Ausgaben für Recht, Ordnung und Verteidigung

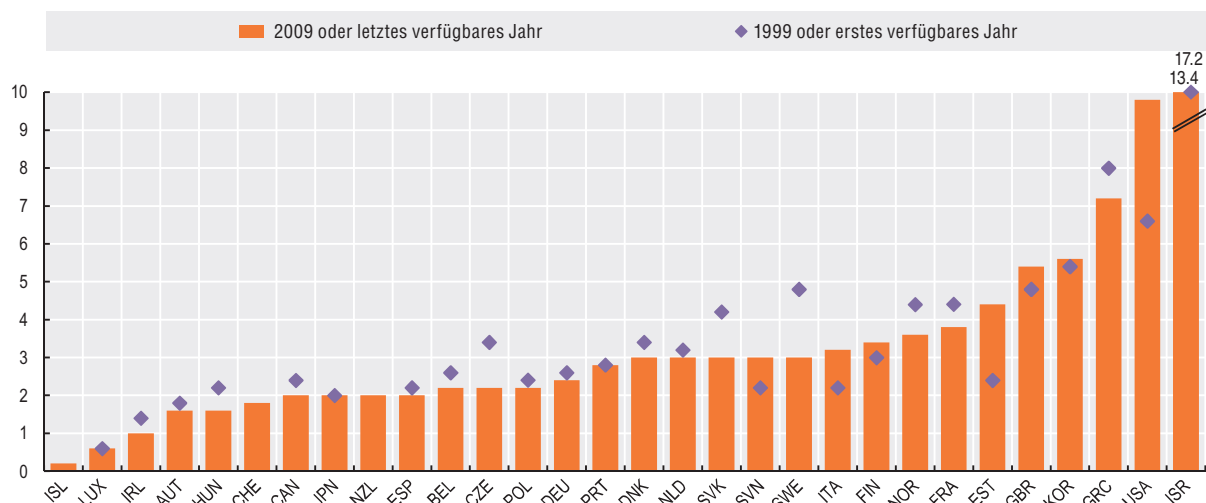
In Prozent des BIP

	Verteidigung							Öffentliche Ordnung und Sicherheit						
	2004	2005	2006	2007	2008	2009	2010	2004	2005	2006	2007	2008	2009	2010
Belgien	1.1	1.1	1.0	1.0	1.1	1.1	..	1.7	1.7	1.7	1.7	1.8	1.9	..
Dänemark	1.6	1.5	1.7	1.6	1.5	1.5	1.4	1.0	1.0	1.0	1.0	1.1	1.2	1.1
Deutschland	1.1	1.1	1.1	1.0	1.1	1.2	..	1.7	1.6	1.6	1.6	1.6	1.7	..
Estland	1.4	1.4	1.3	1.3	1.7	2.2	..	2.2	2.1	2.1	2.2	2.7	2.4	..
Finnland	1.5	1.6	1.5	1.4	1.5	1.7	..	1.3	1.4	1.3	1.2	1.3	1.5	..
Frankreich	2.0	1.9	1.9	1.8	1.7	1.9	..	1.3	1.3	1.3	1.3	1.3	1.3	..
Griechenland	3.2	2.9	2.6	2.7	3.1	3.6	..	1.7	1.6	1.5	1.6	1.7	1.9	..
Irland	0.5	0.4	0.4	0.4	0.5	0.5	..	1.5	1.5	1.5	1.6	1.9	2.0	..
Island	0.0	0.0	0.1	0.1	0.1	0.0	..	1.5	1.4	1.4	1.5	1.5	1.6	..
Israel	8.1	8.0	8.0	7.5	7.3	6.7	..	1.7	1.7	1.6	1.7	1.7	1.7	..
Italien	1.4	1.4	1.3	1.3	1.4	1.6	..	1.9	1.9	1.9	1.8	1.9	2.0	..
Japan	1.0	1.0	0.9	0.9	0.9	1.0	..	1.4	1.5	1.4	1.4	1.4	1.5	..
Kanada	1.0	1.1	1.0	1.6	1.6	1.6
Korea	2.3	2.5	2.5	2.5	2.7	2.8	..	1.2	1.2	1.3	1.3	1.3	1.4	..
Luxemburg	0.3	0.2	0.2	0.2	0.2	0.3	0.5	1.1	1.0	0.9	0.9	0.9	1.0	1.0
Neuseeland	1.1	1.0	1.6	1.9
Niederlande	1.5	1.4	1.4	1.4	1.3	1.5	..	1.8	1.7	1.8	1.8	1.8	2.0	..
Norwegen	1.8	1.6	1.6	1.7	1.6	1.8	..	1.1	0.9	0.9	0.9	0.9	1.0	..
Österreich	0.9	0.9	0.8	0.9	1.0	0.8	..	1.5	1.5	1.5	1.4	1.5	1.6	..
Polen	0.9	1.0	1.1	1.4	1.4	1.1	..	1.6	1.7	1.8	1.8	1.9	2.0	..
Portugal	1.3	1.4	1.3	1.2	1.2	1.4	..	1.9	2.0	1.9	1.8	2.0	2.2	..
Schweden	1.9	1.7	1.7	1.5	1.5	1.5	..	1.3	1.3	1.3	1.3	1.3	1.4	..
Schweiz	0.9	0.9	0.9	1.6	1.6	1.7	..
Slowak. Rep.	1.9	1.6	1.7	1.5	1.3	1.5	..	2.3	2.0	2.1	2.0	2.2	2.6	..
Slowenien	1.3	1.3	1.5	1.5	1.4	1.5	..	1.9	1.7	1.7	1.6	1.6	1.7	..
Spanien	1.1	1.1	1.0	1.0	1.0	1.0	..	1.8	1.8	1.8	1.9	2.0	2.1	..
Tschech. Rep.	1.4	1.6	1.2	1.2	1.1	1.1	..	2.2	2.2	2.2	2.1	2.1	2.2	..
Ungarn	1.3	1.3	1.4	1.3	0.9	0.8	..	2.1	2.0	2.2	2.0	2.0	2.0	..
Ver. Königreich	2.5	2.5	2.5	2.4	2.5	2.7	..	2.5	2.6	2.5	2.5	2.6	2.8	..
Ver. Staaten	4.2	4.2	4.2	4.2	4.6	4.9	..	2.1	2.1	2.1	2.1	2.2	2.3	..


StatLink <http://dx.doi.org/10.1787/888932507179>

Öffentliche Ausgaben für Recht, Ordnung und Verteidigung

In Prozent des BIP



StatLink <http://dx.doi.org/10.1787/888932507198>



From:
OECD Factbook 2011-2012
Economic, Environmental and Social Statistics

Access the complete publication at:
<https://doi.org/10.1787/factbook-2011-en>

Please cite this chapter as:

OECD (2012), "Ausgaben für Recht, öffentliche Ordnung und Verteidigung", in *OECD Factbook 2011-2012: Economic, Environmental and Social Statistics*, OECD Publishing, Paris.

DOI: <https://doi.org/10.1787/9789264125469-98-de>

Das vorliegende Dokument wird unter der Verantwortung des Generalsekretärs der OECD veröffentlicht. Die darin zum Ausdruck gebrachten Meinungen und Argumente spiegeln nicht zwangsläufig die offizielle Einstellung der OECD-Mitgliedstaaten wider.

This document and any map included herein are without prejudice to the status of or sovereignty over any territory, to the delimitation of international frontiers and boundaries and to the name of any territory, city or area.

You can copy, download or print OECD content for your own use, and you can include excerpts from OECD publications, databases and multimedia products in your own documents, presentations, blogs, websites and teaching materials, provided that suitable acknowledgment of OECD as source and copyright owner is given. All requests for public or commercial use and translation rights should be submitted to rights@oecd.org. Requests for permission to photocopy portions of this material for public or commercial use shall be addressed directly to the Copyright Clearance Center (CCC) at info@copyright.com or the Centre français d'exploitation du droit de copie (CFC) at contact@cfcopies.com.