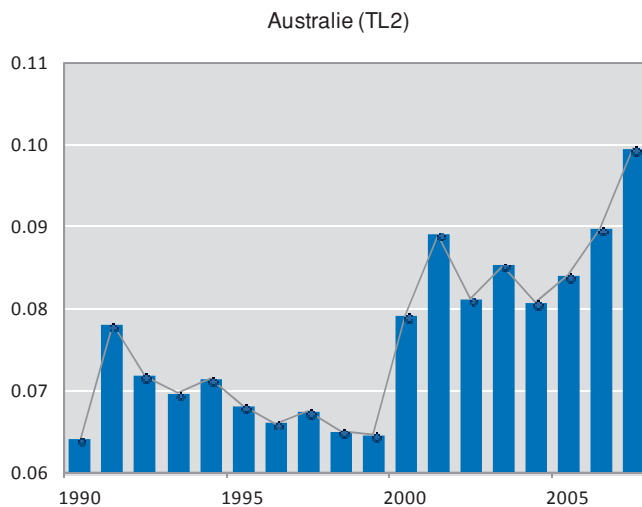
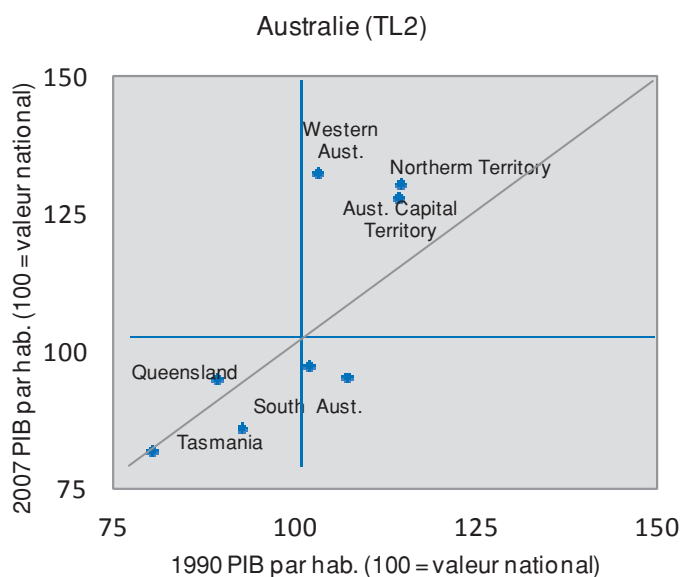


Australie

Indice d'inégalité de Gini du PIB par habitant dans les régions de niveau TL2, 1990-2007



Évolution du PIB par habitant des régions entre 1990 et 2007



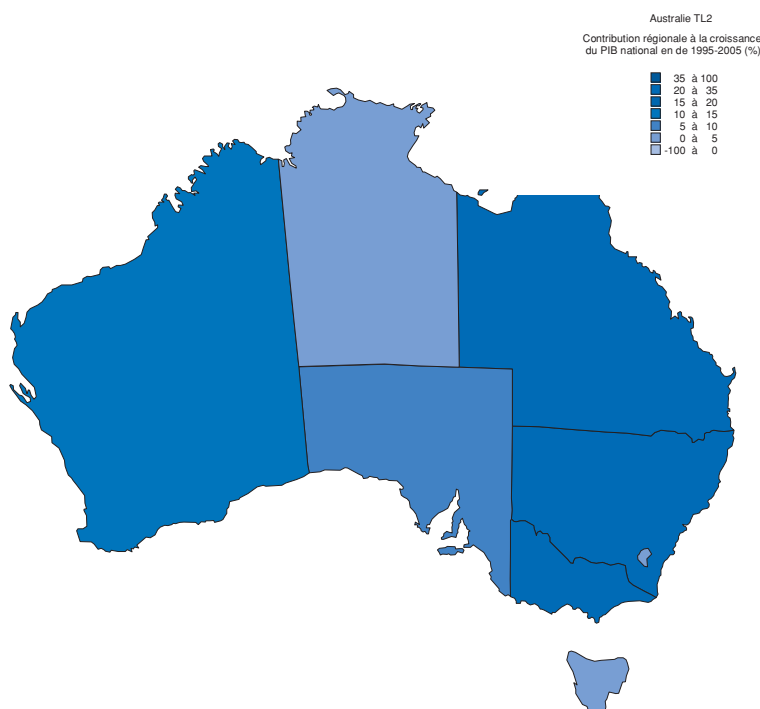
L'économie australienne est très concentrée. Environ 60 % du PIB par habitant national sont produits par deux des huit régions de niveau TL2 du pays (Nouvelle-Galles

du sud et Victoria), et près de 40 % de la population nationale vivent dans deux des 60 régions de niveau TL3 (Sydney et Melbourne).


Les écarts de PIB par habitant entre les régions de niveau TL2 se sont creusés entre 1990 et 2007. Bien qu'ils aient reculé entre 1991 et 1999, ils sont en augmentation constante depuis l'an 2000. Leur hausse est essentiellement due aux bons résultats du Territoire du Nord, de l'Australie-Occidentale et du Territoire de la capitale australienne. Ces trois régions ont amélioré le niveau de leur PIB par habitant (par rapport à la moyenne nationale) au cours des vingt dernières années, affichant des taux de croissance du PIB par habitant de, respectivement, 3,8 %, 2,7 % et 2,5 %. En raison de la taille modeste du Territoire du Nord et du Territoire de la capitale australienne, la somme de leur contribution à la croissance nationale entre 1995 et 2005 a été inférieure à 4 %.

En revanche, la croissance nationale est tirée par la Nouvelle-Galles du sud, qui représentait un tiers de la croissance nationale (32 %) entre 1995 et 2005, suivie par l'État de Victoria (22 %), le Queensland (22 %) et l'Australie-Occidentale (13 %). Parmi les régions retardataires du pays, le Queensland a rattrapé les niveaux nationaux en termes de PIB par habitant au cours des deux dernières décennies. L'Australie-Méridionale a aggravé sa position, tandis que le PIB par habitant de la Tasmanie reste quasiment inchangé, autour de 80 % de la moyenne nationale.

Contribution des régions (en %) à la croissance du PIB national, 1995-2005



Source : Calculs de l'OCDE à partir de la base de données régionales de l'OCDE (2009).



Extrait de :

Regions Matter

Economic Recovery, Innovation and Sustainable Growth

Accéder à cette publication :

<https://doi.org/10.1787/9789264076525-en>

Merci de citer ce chapitre comme suit :

OCDE (2010), « Australie », dans *Regions Matter : Economic Recovery, Innovation and Sustainable Growth*, Éditions OCDE, Paris.

DOI: <https://doi.org/10.1787/9789264076549-7-fr>

Cet ouvrage est publié sous la responsabilité du Secrétaire général de l'OCDE. Les opinions et les arguments exprimés ici ne reflètent pas nécessairement les vues officielles des pays membres de l'OCDE.

Ce document et toute carte qu'il peut comprendre sont sans préjudice du statut de tout territoire, de la souveraineté s'exerçant sur ce dernier, du tracé des frontières et limites internationales, et du nom de tout territoire, ville ou région.

Vous êtes autorisés à copier, télécharger ou imprimer du contenu OCDE pour votre utilisation personnelle. Vous pouvez inclure des extraits des publications, des bases de données et produits multimédia de l'OCDE dans vos documents, présentations, blogs, sites Internet et matériel d'enseignement, sous réserve de faire mention de la source OCDE et du copyright. Les demandes pour usage public ou commercial ou de traduction devront être adressées à rights@oecd.org. Les demandes d'autorisation de photocopier une partie de ce contenu à des fins publiques ou commerciales peuvent être obtenues auprès du Copyright Clearance Center (CCC) info@copyright.com ou du Centre français d'exploitation du droit de copie (CFC) contact@cfcopies.com.