

11.4. Balance fiscal de las administraciones públicas

El balance fiscal es la diferencia entre los ingresos y los gastos de un gobierno, e indica si las cuentas públicas están equilibradas o si hay superávit o déficit. Los déficits recurrentes a lo largo del tiempo pueden significar la acumulación de deuda pública y enviar señales preocupantes a consumidores e inversores sobre la sostenibilidad de las cuentas públicas, lo que puede desalentar las decisiones de consumo o inversión. No obstante, si la deuda se mantiene en un nivel sostenible, los déficits pueden ayudar a financiar inversión pública necesaria o, en circunstancias excepcionales como choques externos inesperados (por ejemplo, pandemias, guerras o desastres naturales), pueden mantener las condiciones de vida y preservar la estabilidad social.

En 2022, el balance fiscal promedio de las administraciones públicas en América Latina y el Caribe (ALC) ascendió a -3.4% del producto interno bruto (PIB). Solo 6 de los 24 países registraron superávit, siendo los mayores los de Honduras (1.6%), Chile (1.4%) y Nicaragua (0.8%) (Gráfico 11.7). Entre 2007 y 2022, la evolución del balance fiscal en los países de ALC mostró una tendencia mixta. Entre 2015 y 2021, México tuvo sistemáticamente déficits inferiores al promedio, mientras que Brasil y Argentina tuvieron déficits sustancialmente mayores. Los distintos niveles de déficit fiscal pueden deberse a las diferentes estructuras económicas, los niveles de gasto y eficiencia del gobierno, las capacidades de generación de ingresos y las influencias económicas externas, como las relaciones comerciales y las fluctuaciones del mercado mundial. La magnitud de la respuesta fiscal a la pandemia de COVID-19 también difirió, reflejando tanto la elección de políticas públicas como la capacidad fiscal. En 2020, al inicio de la pandemia, Brasil registró el mayor déficit (11.9% del PIB) de las tres economías más grandes de ALC, frente al promedio de ALC de 8.2%, e incluso mayor que el promedio de la OCDE, de 10.1%. El déficit fiscal de Argentina se aproximó al promedio, de 8.6%, mientras que el de México fue significativamente menor, de 4.3% (Gráfico 11.8).

El balance primario es la diferencia entre ingresos y gastos, excluyendo los pagos de intereses netos sobre la deuda. Este resalta la capacidad de los gobiernos para hacer frente a sus compromisos financieros sin endeudarse más. Es un indicador más preciso del estado general de las finanzas públicas de un país que el balance fiscal general. En 2022, el balance primario promedio en ALC fue de 0.5% del PIB. Esto indica que, en general, los gobiernos recaudaban ligeramente más dinero del que gastaban. De 24 países, 13 tenían superávit en su saldo primario en 2022, siendo Jamaica (5.8%) el país con mayor superávit en relación con el PIB. Los 11 países restantes tuvieron déficits primarios (Gráfico 11.9).

Los pagos de intereses netos por el pago de la deuda pública son una parte inflexible de la presupuestación pública, y los países deben cumplirlos en todo momento para mantener el acceso a los mercados financieros internacionales y a los fondos multilaterales. En promedio, los pagos de intereses netos entre los países de ALC en 2022 ascendieron a 3.9% del PIB, una proporción mayor que en la OCDE (2.1%). Los países con los pagos de intereses netos más elevados en relación con el PIB fueron Jamaica (5.5% del PIB), Brasil (5.2%) y México (5.0%). Chile fue el único que tuvo un pago de intereses netos negativo (-0.5%), lo que significa que el país ganó más por los intereses de la deuda que había emitido que por los intereses que tuvo que pagar por sus préstamos (Gráfico 11.9).

Metodología y definiciones

Los datos proceden de Perspectivas de la economía mundial (informe WEO) del FMI (octubre de 2023), basado en el Manual de Estadísticas de Finanzas Públicas (MEFP). El MEFP proporciona un marco conceptual y contable, que es exhaustivo y adecuado para evaluar la política fiscal. Está armonizado con otros marcos estadísticos macroeconómicos, como el Sistema de Cuentas Nacionales (SCN). Sin embargo, existen algunas diferencias, lo que ha llevado a establecer criterios de correspondencia entre ambos.

El balance fiscal, también denominado préstamo neto (+) o endeudamiento neto (-) de las administraciones públicas, se calcula como el total de ingresos menos el total de gastos. Indica si un gobierno está poniendo recursos financieros a disposición de otros sectores o utilizando los recursos generados por otros sectores. El balance primario es el balance fiscal excluidos los pagos de intereses netos sobre los pasivos de las administraciones públicas (es decir, los pagos de intereses menos los ingresos por intereses). Para el promedio de la OCDE, los datos proceden de la base de datos de Estadísticas de Cuentas Nacionales de la OCDE, sobre la base del marco del SCN.

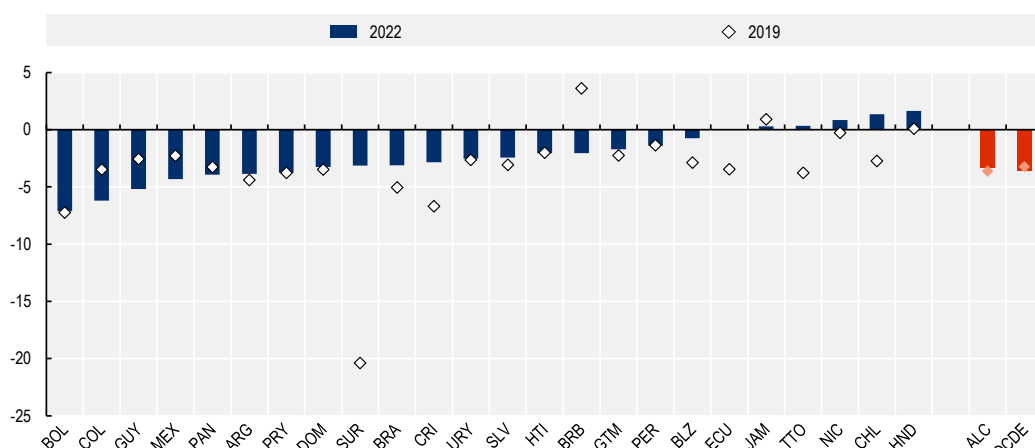
Bibliografía complementaria

- OCDE (2023), *OECD Economic Outlook, Interim Report September 2023: Confronting Inflation and Low Growth*, OECD Publishing, Paris, <https://doi.org/10.1787/1f628002-en>.
- OCDE (2023), *OECD Economic Outlook, Volume 2023, Issue 1*, OECD Publishing, Paris, <https://doi.org/10.1787/ce188438-en>.
- Robinson, M. (2022), "Public finances after the COVID-19 pandemic", *OECD Journal on Budgeting*, Vol. 22/3, <https://doi.org/10.1787/f26b2a3b-en>.

Notas para los gráficos

Los datos de 2022 para Guyana y Surinam son estimaciones.

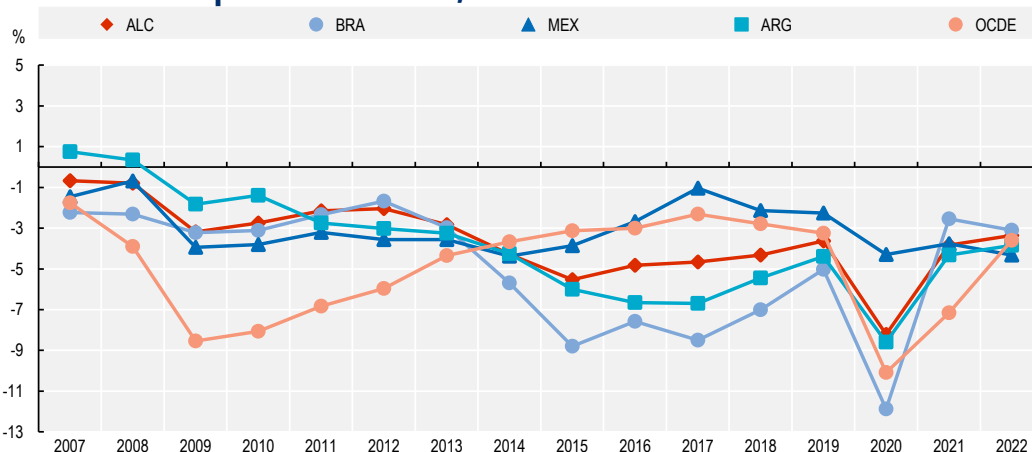
Gráfico 11.7. Balance fiscal de las administraciones públicas como porcentaje del PIB, 2019 y 2022



Fuentes: Datos para los países de ALC: FMI, base de datos de Perspectivas de la economía mundial (informe WEO) (octubre de 2023); datos para el promedio de la OCDE: Estadísticas de las Cuentas Nacionales de la OCDE (base de datos).

StatLink <https://stat.link/i78fsq>

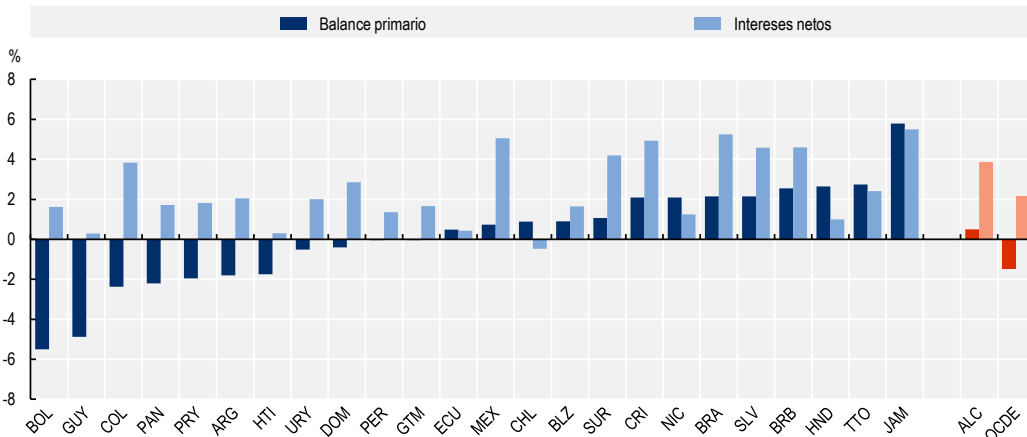
Gráfico 11.8. Balance fiscal de las administraciones públicas como porcentaje del PIB: ALC, OCDE y economías más importantes de ALC, 2007-22



Fuentes: Datos para los países de ALC: FMI, base de datos de Perspectivas de la economía mundial (informe WEO) (octubre de 2023); datos para el promedio de la OCDE: Estadísticas de las Cuentas Nacionales de la OCDE (base de datos).


StatLink <https://stat.link/haie7c>

Gráfico 11.9. Balance primario de las administraciones públicas y gasto en intereses netos como porcentaje del PIB, 2022



Fuentes: Datos para los países de ALC: FMI, base de datos de Perspectivas de la economía mundial (informe WEO) (octubre de 2023); datos para el promedio de la OCDE: Estadísticas de las Cuentas Nacionales de la OCDE (base de datos).

StatLink <https://stat.link/khsmzj>



From:

Government at a Glance: Latin America and the Caribbean 2024

Access the complete publication at:

<https://doi.org/10.1787/4abdba16-en>

Please cite this chapter as:

OECD (2024), "Balance fiscal de las administraciones públicas", in *Government at a Glance: Latin America and the Caribbean 2024*, OECD Publishing, Paris.

DOI: <https://doi.org/10.1787/ede42bfa-es>

This document, as well as any data and map included herein, are without prejudice to the status of or sovereignty over any territory, to the delimitation of international frontiers and boundaries and to the name of any territory, city or area. Extracts from publications may be subject to additional disclaimers, which are set out in the complete version of the publication, available at the link provided.

The use of this work, whether digital or print, is governed by the Terms and Conditions to be found at <http://www.oecd.org/termsandconditions>.