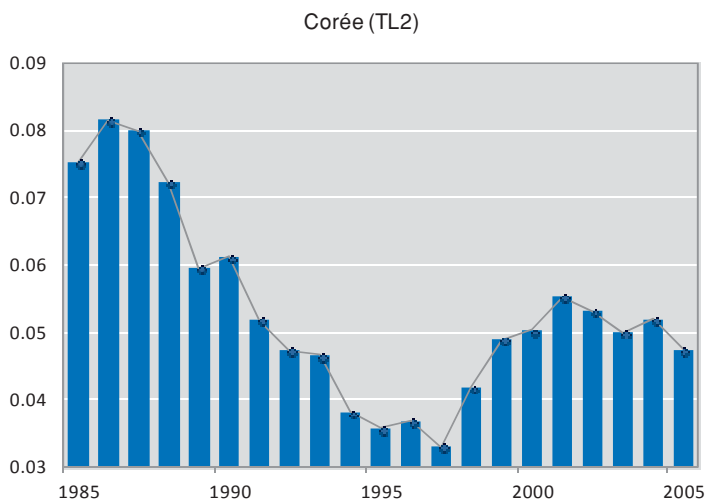
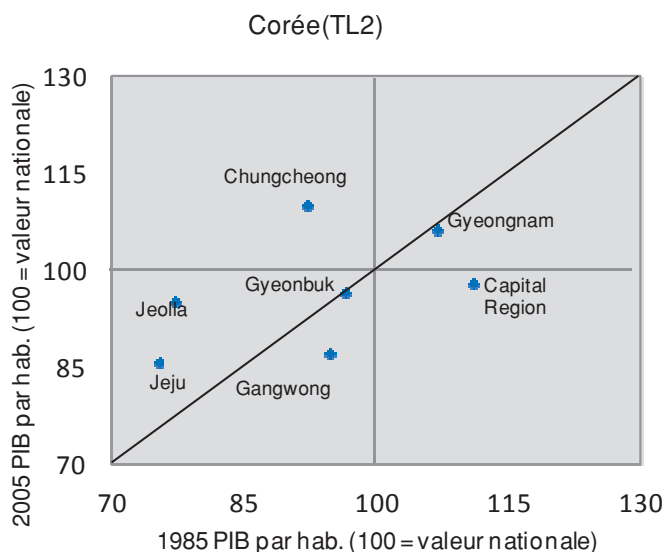


## Corée

### Indice d'inégalité de Gini du PIB par habitant dans les régions de niveau TL2, 1985-2005



### Évolution du PIB par habitant des régions entre 1985 et 2005



L'économie coréenne est très concentrée : elle se place au quatrième rang pour ce qui est de l'indice de concentration géographique du PIB dans les régions de niveau TL3 de l'OCDE. Plus de 40 % du PIB national sont générés par seulement deux des 16 régions coréennes de niveau TL3 (Séoul et Gyeonggi).

Les écarts de PIB par habitant entre les régions de niveau TL2 se sont réduits en Corée entre 1985 et 2005. Entre le milieu des années 80 et le milieu des années 90, ils ont

fortement diminué, puis se sont creusés entre 1996 et 2001 pour revenir aux niveaux du début des années 90. Depuis 2001, ils fluctuent et semblent reculer progressivement.

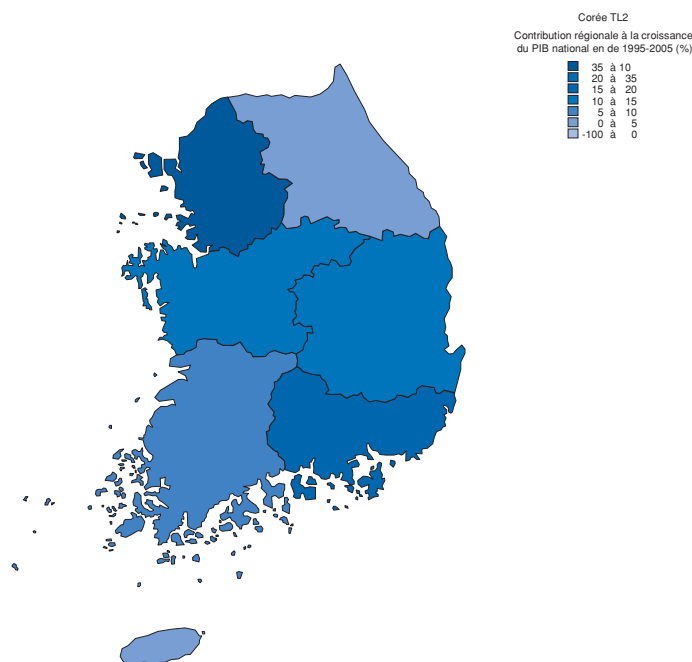
La réduction des disparités s'explique par le rattrapage des régions retardataires de Chungcheong et de Jeolla, qui ont enregistré des taux de croissance du PIB par habitant supérieurs à la moyenne au cours des dix dernières années. Chungcheong a ainsi enregistré le taux de croissance le plus élevé des régions coréennes de niveau TL2, réduisant ainsi son retard en termes de PIB par habitant et dépassant même la moyenne nationale en l'espace de vingt ans (de 8 % en dessous de la moyenne nationale en 1985 à 10 % au dessus en 2005).

La région de Gangwon a encore accentué son retard depuis vingt ans, et affiche le troisième plus mauvais taux de croissance du PIB sur la dernière décennie. Le niveau de son PIB par habitant se situait ainsi à 18 % en dessous de la moyenne nationale en 2005.


Les faibles performances de la région de la capitale ont également contribué à réduire les écarts, puisqu'elle a enregistré le taux de croissance du PIB par habitant le plus faible (2.83 %) sur les dix dernières années, le niveau de son PIB par habitant passant de 11 % au dessus de la moyenne en 1985 à 2 % en dessous en 2005.

Malgré les mauvais chiffres de la région de Séoul, et en raison de son poids économique (en pourcentage du PIB), sa contribution à la croissance du PIB national au cours de la dernière décennie est importante (47.7 %). Gyeongngman, Chungcheong, Gyeonbuk et Jeolla ont également apporté une contribution importante, respectivement 17.1 %, 13.5 %, 10.8 % et 8.8 %.

#### Contribution des régions (en %) à la croissance du PIB national, 1995-2005



Source : Calculs de l'OCDE à partir de la base de données régionales de l'OCDE (2009) et Office national de statistique de la Corée.



Extrait de :

## Regions Matter

Economic Recovery, Innovation and Sustainable Growth

Accéder à cette publication :

<https://doi.org/10.1787/9789264076525-en>

### Merci de citer ce chapitre comme suit :

OCDE (2010), « Corée », dans *Regions Matter : Economic Recovery, Innovation and Sustainable Growth*, Éditions OCDE, Paris.

DOI: <https://doi.org/10.1787/9789264076549-21-fr>

Cet ouvrage est publié sous la responsabilité du Secrétaire général de l'OCDE. Les opinions et les arguments exprimés ici ne reflètent pas nécessairement les vues officielles des pays membres de l'OCDE.

Ce document et toute carte qu'il peut comprendre sont sans préjudice du statut de tout territoire, de la souveraineté s'exerçant sur ce dernier, du tracé des frontières et limites internationales, et du nom de tout territoire, ville ou région.

Vous êtes autorisés à copier, télécharger ou imprimer du contenu OCDE pour votre utilisation personnelle. Vous pouvez inclure des extraits des publications, des bases de données et produits multimédia de l'OCDE dans vos documents, présentations, blogs, sites Internet et matériel d'enseignement, sous réserve de faire mention de la source OCDE et du copyright. Les demandes pour usage public ou commercial ou de traduction devront être adressées à [rights@oecd.org](mailto:rights@oecd.org). Les demandes d'autorisation de photocopier une partie de ce contenu à des fins publiques ou commerciales peuvent être obtenues auprès du Copyright Clearance Center (CCC) [info@copyright.com](mailto:info@copyright.com) ou du Centre français d'exploitation du droit de copie (CFC) [contact@cfcopies.com](mailto:contact@cfcopies.com).