

ÉPARGNE DES MÉNAGES

L'épargne des ménages est la principale source intérieure de financement des dépenses en capital, qui constituent un moteur essentiel de la croissance économique à long terme.

Définition

Dans les comptes nationaux, l'épargne est estimée en soustrayant les dépenses de consommation des ménages de leur revenu disponible, augmenté de la variation des droits nets des ménages sur les fonds de pension (dans la mesure où cette composante est également un déterminant du revenu disponible des ménages, mais de signe opposé).

Le revenu disponible des ménages est principalement constitué des revenus tirés d'un emploi ou de l'exploitation d'une entreprise non constituée en société, auxquels s'ajoutent les intérêts, dividendes et prestations sociales perçus, diminués des impôts sur le revenu, des intérêts et des cotisations de sécurité sociale versés. On notera que les revenus d'entreprise comprennent les « loyers imputés » des logements occupés par leur propriétaire.

Les dépenses de consommation des ménages comprennent principalement leurs achats de biens et services de consommation, mais elles incluent également les « dépenses imputées » des propriétaires occupants, c'est-à-dire les sommes fictives qu'ils versent, en leur qualité d'occupant, à eux-mêmes, en leur qualité de propriétaire de leur logement.

Le secteur des ménages comprend les ménages ainsi que les institutions sans but lucratif au service des ménages.

Le taux d'épargne des ménages est égal au rapport entre l'épargne des ménages et leur revenu disponible (augmenté de la variation des droits nets des ménages sur les fonds de pension).

Tendances à long terme

Les taux d'épargne des ménages sont très variables suivant les pays. Cela tient en partie à des différences institutionnelles concernant par exemple la mesure dans laquelle les retraites sont financées par l'État ou par l'épargne individuelle, et la mesure dans laquelle l'État offre une assurance contre la maladie et le chômage. La composition par âge de la population est également importante à cet égard, car les personnes âgées ont tendance à liquider les actifs financiers qu'elles ont acquis pendant leur vie active, si bien qu'un pays comptant une proportion importante de retraités se caractérise généralement par un faible taux d'épargne.

Au cours de la période couverte par le tableau, les taux d'épargne sont restés stables ou ont augmenté en France et en Allemagne, tandis qu'ils ont diminué dans les autres pays. Des baisses particulièrement prononcées ont eu lieu en Corée, en Italie, en Pologne, en Belgique et au Japon. Une épargne négative a été enregistrée dans quelques pays, en particulier au Danemark, en Grèce et en Nouvelle-Zélande.

Comparabilité

Les taux d'épargne peuvent être mesurés en termes nets ou bruts. Les taux d'épargne nets sont mesurés en déduisant de l'épargne et du revenu disponible des ménages la consommation de capital fixe (amortissement) correspondant aux actifs utilisés dans les entreprises exploitées par les ménages et aux logements occupés par leur propriétaire, de sorte que l'épargne et le revenu disponible sont tous deux indiqués en termes nets.

L'épargne étant par définition la différence entre deux grands agrégats – le revenu disponible et les dépenses de consommation des ménages – qui peuvent tous deux donner lieu à des erreurs d'estimation, les estimations de l'épargne tendent également à faire l'objet d'importantes erreurs relatives et de révisions au fil des ans.

Il convient de noter que pour l'Australie et la Nouvelle-Zélande, les données se rapportent à l'exercice budgétaire.

Source

- OCDE (2008), *Comptes nationaux des pays de l'OCDE*, OCDE, Paris.

Pour en savoir plus

Publications analytiques

- Cotis, J.-P., J. Coppel et L. de Mello (2004), *Est-ce que les États-Unis ont une tendance à « surconsommer »?*, document présenté à la Conférence économique de la Federal Reserve Bank of Boston, Cape Cod, 14-16 juin, www.oecd.org/eco/speeches.
- Harvey, R. (2005), « Comparaison des taux d'épargne des ménages : Zone euro/États-Unis/Japon », *Cahiers statistiques de l'OCDE*, n° 8, avril, OCDE, Paris, www.oecd.org/std/cahierstatistique.
- Kohl, R. et P. O'Brien (1998), *The Macroeconomics of Ageing, Pensions and Savings*, Documents de travail du Département des affaires économiques, n° 200, OCDE, Paris.
- de Serres, A. et F. Pelgrin (2003), « La baisse des taux d'épargne privée durant les années 90 dans les pays de l'OCDE : la contribution des déterminants autres que la richesse ? », *Revue économique de l'OCDE*, n° 36, 2003/1, OCDE, Paris.


Sites Internet

- OCDE, Sources et méthodes des Perspectives économiques, www.oecd.org/eco/sources-and-methods.

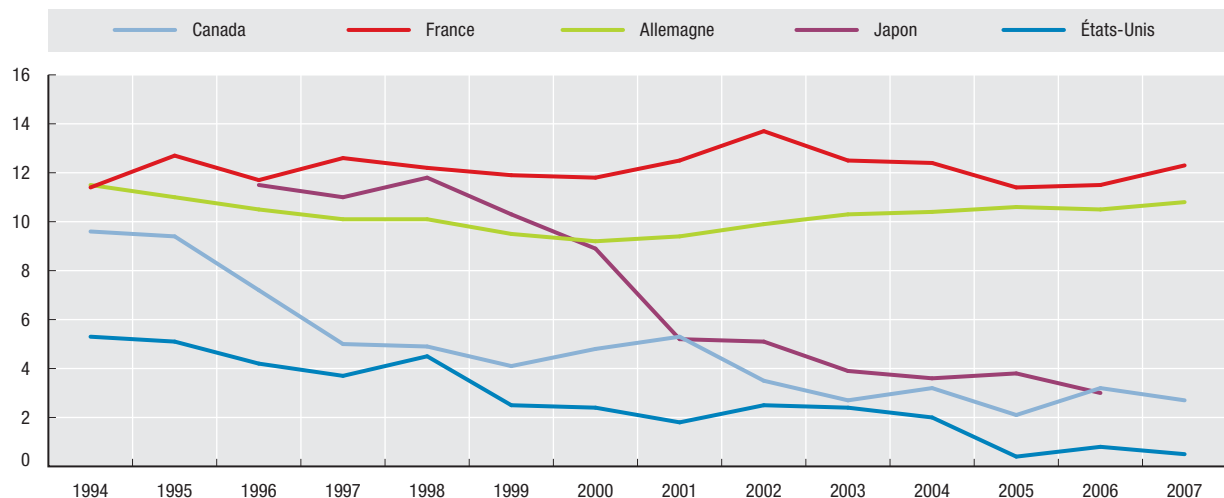

Taux d'épargne net des ménages

En pourcentage du revenu disponible des ménages

	1994	1995	1996	1997	1998	1999	2000	2001	2002	2003	2004	2005	2006	2007
Allemagne	11.5	11.0	10.5	10.1	10.1	9.5	9.2	9.4	9.9	10.3	10.4	10.6	10.5	10.8
Australie	5.9	6.4	6.2	2.9	1.9	1.8	2.2	0.6	-2.7	-3.2	-2.1	-0.2	0.8	..
Autriche	..	10.9	8.6	7.3	8.2	8.8	8.4	7.5	7.6	8.7	8.9	9.3	9.7	..
Belgique	..	16.1	14.3	13.4	12.6	12.7	10.9	11.8	11.1	9.6	8.2	7.5	8.0	8.6
Canada	9.6	9.4	7.2	5.0	4.9	4.1	4.8	5.3	3.5	2.7	3.2	2.1	3.2	2.7
Corée	20.7	17.5	17.5	16.1	24.9	17.5	10.7	6.4	2.2	3.9	6.3	4.7	3.4	2.5
Danemark	-1.6	1.3	0.9	-1.6	0.0	-3.3	-1.9	3.7	4.1	4.1	0.7	-4.0	-3.1	..
Espagne	5.9	5.6	5.6	6.0	4.9	4.7	4.2	3.0
États-Unis	5.3	5.1	4.2	3.7	4.5	2.5	2.4	1.8	2.5	2.4	2.0	0.4	0.8	0.5
Finlande	1.1	3.9	0.4	2.0	0.5	2.0	-0.1	0.1	0.6	1.4	2.5	0.5	-2.0	..
France	11.4	12.7	11.7	12.6	12.2	11.9	11.8	12.5	13.7	12.5	12.4	11.4	11.5	12.3
Grèce	-6.0	-7.5	-8.0	-7.3	-7.2	-8.0	-7.3	..
Hongrie	8.9	8.7	6.6	4.4	7.0	6.9	7.3	..
Irlande	5.4	5.4	8.3	5.6	3.8	2.7
Italie	18.2	17.1	17.9	15.2	11.4	10.3	8.5	10.5	11.3	10.3	10.4	10.0	8.7	..
Japon	11.5	11.0	11.8	10.3	8.9	5.2	5.1	3.9	3.6	3.8	3.0	..
Norvège	5.4	4.8	2.6	3.0	5.7	4.7	4.3	3.1	8.2	8.9	7.2	10.1	0.1	-1.2
Nouvelle-Zélande	-3.8	-3.6	-2.6	-4.6	-4.2	-5.3	-3.8
Pays-Bas	14.4	14.3	12.7	13.3	12.2	9.0	6.9	9.7	8.7	7.6	7.4	6.3	6.4	..
Pologne	..	14.6	11.7	11.7	12.1	10.6	8.4	9.9	6.0	5.2	4.7	4.7	4.1	..
Portugal	..	6.9	5.5	4.3	4.0	3.3	3.8	4.6	4.1	4.0	3.1	2.5	1.1	-0.6
République tchèque	..	10.0	6.1	6.0	4.1	3.4	3.3	2.2	3.0	2.4	0.5	3.2	4.5	4.3
République slovaque	..	5.2	8.9	9.4	7.7	6.3	6.1	3.9	3.6	1.4	0.7	1.4	0.7	2.7
Suède	..	9.5	7.3	4.9	4.0	3.6	4.8	9.3	9.1	9.0	7.7	6.8	7.8	9.3
Suisse	..	12.7	10.9	10.7	10.7	10.8	11.7	11.9	10.7	9.4	9.0	9.9	12.0	..
Zone euro	9.1	8.2	9.1	9.7	9.4	9.2	8.6	8.2	8.6
Total UE27	7.1	6.3	7.4	7.2	7.1	6.6	6.4	5.6	5.2
Brésil	7.8	8.2	8.8	8.6	..	7.0
Fédération de Russie	12.8	13.2	11.8	12.0	12.6	..

StatLink  <http://dx.doi.org/10.1787/540816472883>**Taux d'épargne net des ménages**

En pourcentage du revenu disponible des ménages

StatLink  <http://dx.doi.org/10.1787/534668455152>



Extrait de :
OECD Factbook 2009
Economic, Environmental and Social Statistics

Accéder à cette publication :
<https://doi.org/10.1787/factbook-2009-en>

Merci de citer ce chapitre comme suit :

OCDE (2009), « Épargne des ménages », dans *OECD Factbook 2009 : Economic, Environmental and Social Statistics*, Éditions OCDE, Paris.

DOI: <https://doi.org/10.1787/factbook-2009-13-fr>

Cet ouvrage est publié sous la responsabilité du Secrétaire général de l'OCDE. Les opinions et les arguments exprimés ici ne reflètent pas nécessairement les vues officielles des pays membres de l'OCDE.

Ce document et toute carte qu'il peut comprendre sont sans préjudice du statut de tout territoire, de la souveraineté s'exerçant sur ce dernier, du tracé des frontières et limites internationales, et du nom de tout territoire, ville ou région.

Vous êtes autorisés à copier, télécharger ou imprimer du contenu OCDE pour votre utilisation personnelle. Vous pouvez inclure des extraits des publications, des bases de données et produits multimédia de l'OCDE dans vos documents, présentations, blogs, sites Internet et matériel d'enseignement, sous réserve de faire mention de la source OCDE et du copyright. Les demandes pour usage public ou commercial ou de traduction devront être adressées à rights@oecd.org. Les demandes d'autorisation de photocopier une partie de ce contenu à des fins publiques ou commerciales peuvent être obtenues auprès du Copyright Clearance Center (CCC) info@copyright.com ou du Centre français d'exploitation du droit de copie (CFC) contact@cfcopies.com.