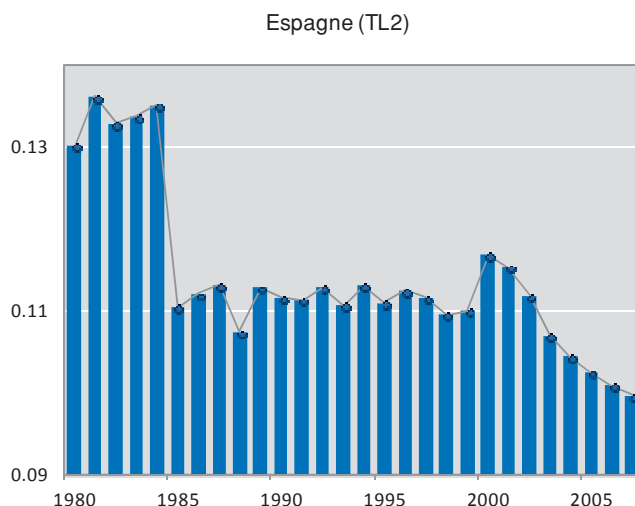
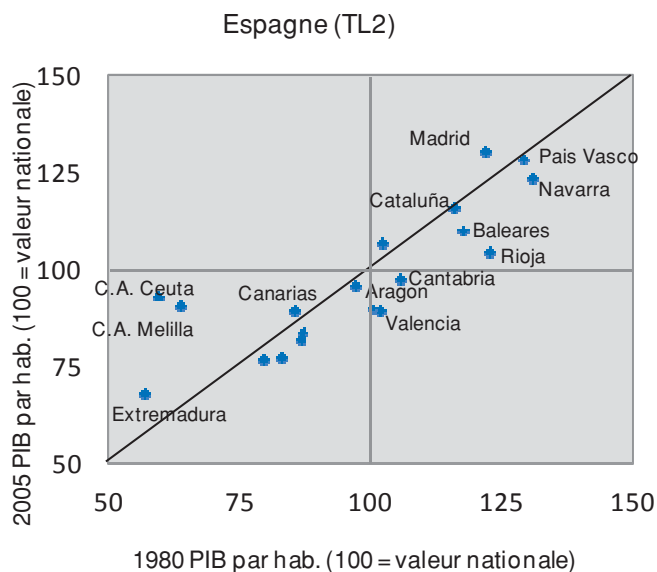


Espagne

Indice d'inégalité de Gini du PIB par habitant dans les régions de niveau TL2, 1980-2007



Évolution du PIB par habitant des régions entre 1980 et 2007



L'économie espagnole est plus concentrée que la moyenne des pays de l'OCDE, puisque 10 % des régions espagnoles produisent 44 % du PIB national, contre 38 % dans l'ensemble de l'OCDE. Près de 60 % du PIB national sont générés dans quatre régions de

niveau TL2 : la Catalogne (18.9 %), Madrid (16.8 %), l'Andalousie (13.5 %) et la Communauté valencienne (9.5 %).

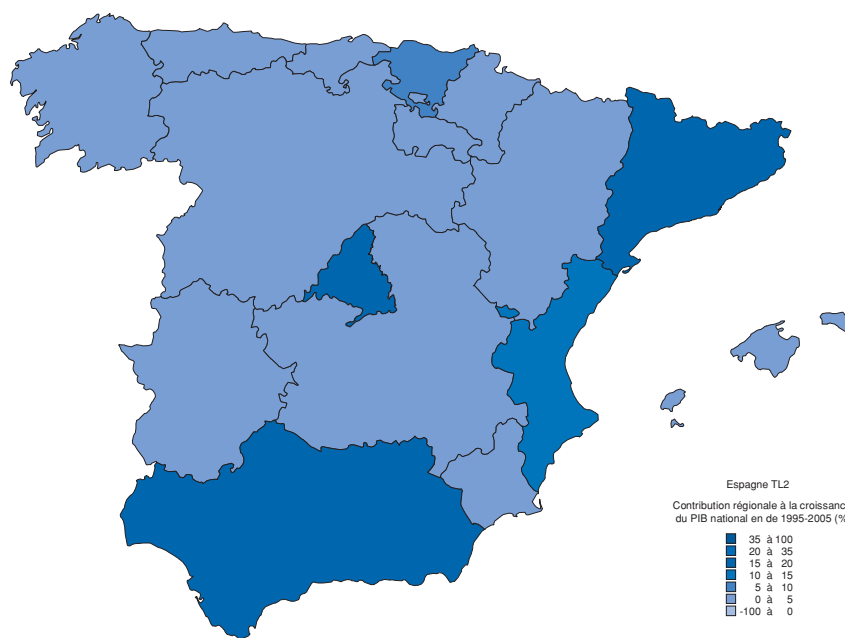
Les écarts de PIB par habitant entre les régions de niveau TL2 ont reculé entre 1980 et 2007. Après une forte diminution en 1984 et 1985, ils sont restés constants sur la période 1985-1999 puis ont progressivement décliné depuis 2000.

Ce déclin s'explique par le rattrapage de l'Estrémadure et des villes autonomes de Ceuta et Melilla, dont les taux de croissance du PIB par habitant se classent au troisième (2.8 %), premier (3 %) et dixième (2.2 %) rangs sur les dix dernières années. Malgré ce rattrapage, le niveau du PIB par habitant de l'Estrémadure reste à 31 % en dessous de la moyenne nationale.


Les faibles résultats des Baléares et de la Rioja, deux régions ayant un niveau de PIB par habitant supérieur à la moyenne nationale mais des taux de croissance du PIB inférieurs (respectivement 1.2 % et 1.5 %) au cours de la dernière décennie, ont également contribué à réduire les disparités.

Même si le taux de croissance annuel moyen du PIB par habitant de la région de Madrid (2.1 %) au cours des dix dernières années est proche de la moyenne nationale (2.2 %), la région a contribué à hauteur de 20 % à la croissance globale du PIB en raison de son importance (en pourcentage du PIB). Viennent ensuite la Catalogne (18.4 %), l'Andalousie (15.1 %) et la Communauté valencienne (10.4 %).

Contribution des régions (en %) à la croissance du PIB national, 1995-2005



Source : Calculs de l'OCDE à partir de la base de données régionales de l'OCDE (2009) et Cambridge Econometrics.



Extrait de :

Regions Matter

Economic Recovery, Innovation and Sustainable Growth

Accéder à cette publication :

<https://doi.org/10.1787/9789264076525-en>

Merci de citer ce chapitre comme suit :

OCDE (2010), « Espagne », dans *Regions Matter : Economic Recovery, Innovation and Sustainable Growth*, Éditions OCDE, Paris.

DOI: <https://doi.org/10.1787/9789264076549-28-fr>

Cet ouvrage est publié sous la responsabilité du Secrétaire général de l'OCDE. Les opinions et les arguments exprimés ici ne reflètent pas nécessairement les vues officielles des pays membres de l'OCDE.

Ce document et toute carte qu'il peut comprendre sont sans préjudice du statut de tout territoire, de la souveraineté s'exerçant sur ce dernier, du tracé des frontières et limites internationales, et du nom de tout territoire, ville ou région.

Vous êtes autorisés à copier, télécharger ou imprimer du contenu OCDE pour votre utilisation personnelle. Vous pouvez inclure des extraits des publications, des bases de données et produits multimédia de l'OCDE dans vos documents, présentations, blogs, sites Internet et matériel d'enseignement, sous réserve de faire mention de la source OCDE et du copyright. Les demandes pour usage public ou commercial ou de traduction devront être adressées à rights@oecd.org. Les demandes d'autorisation de photocopier une partie de ce contenu à des fins publiques ou commerciales peuvent être obtenues auprès du Copyright Clearance Center (CCC) info@copyright.com ou du Centre français d'exploitation du droit de copie (CFC) contact@cfcopies.com.