

États-Unis

Depuis quelques décennies, le PIB par habitant est supérieur d'au moins 10 % à la moyenne de la moitié supérieure des pays de l'OCDE. La production par habitant repart à la hausse, portée par une progression de l'emploi qui compense des gains de productivité décevants.

Bien qu'orientées à la baisse depuis peu, les inégalités de revenu restent plus marquées que dans la moyenne de l'OCDE. Les émissions de gaz à effet de serre sont toujours parmi les plus élevées de celles des pays de l'OCDE.

En 2017, des progrès significatifs ont été réalisés concernant la réforme de l'impôt sur les sociétés. Les avancées ont été plus modestes s'agissant des autres priorités d'action.

L'offre d'infrastructures publiques est insuffisante, ce qui provoque congestion, étalement urbain et dégradation de l'environnement. Il est donc souhaitable de prendre des mesures visant à entretenir les infrastructures existantes et à en construire de nouvelles. Des pans importants de la population n'ont pas la possibilité d'acquérir et d'entretenir les compétences recherchées par les employeurs, et peinent à trouver un emploi. Ces handicaps pourraient être réduits au moyen de mesures qui améliorent les résultats scolaires, facilitent la reconversion et augmentent la flexibilité de l'emploi pour les parents de jeunes enfants. Les États-Unis allouent plus de ressources aux services de santé que les autres pays de l'OCDE, ce qui est pourtant peu reflété dans les résultats sanitaires. Renforcer l'efficacité dans le secteur de la santé devrait permettre de mieux tirer parti de ces ressources. La réglementation et les obligations en matière de délivrance d'autorisations professionnelles et de plan d'occupation des sols pèsent sur l'environnement des entreprises et empêchent les travailleurs de changer facilement d'emploi.

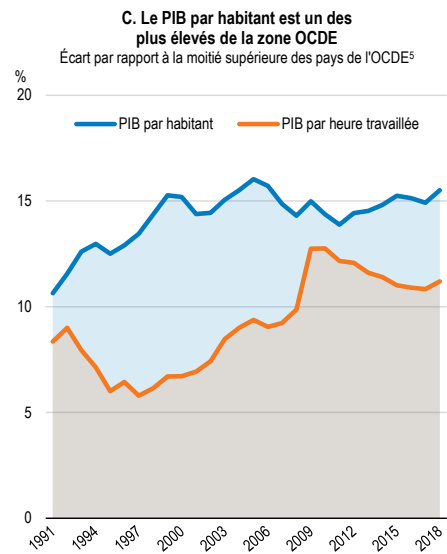
Indicateurs de croissance, d'inégalités et d'environnement : États-Unis

A. Croissance		
Taux annuels moyens de croissance (%)	2002-08	2012-18
PIB par habitant	1.5	1.6
Utilisation de la main-d'œuvre	-0.4	0.8
Dont: Taux d'activité	-0.1	-0.1
Taux d'emploi ¹	0.0	0.7
Coefficient d'emploi ²	-0.3	0.2
Productivité du travail	1.7	0.6
Dont: Renforcement de l'intensité capitalistique	0.6	0.0
Productivité totale des facteurs	1.1	0.6
Taux de dépendance	0.2	0.1

B. Inégalités et environnement		
	Niveau	Variation annuelle (en points de %)
	2016	2013-16
Coefficient de Gini ³	39.1 (31.7)*	-0.2 (0)*
Part du revenu disponible national détenue par les 20 % les plus pauvres de la population	5.3 (7.6)*	0 (0)*

	Niveau	Niveau moyen
	2016	2010-16
Émissions de GES par habitant ⁴ (tonnes d'équivalent CO ₂)	17.9 (10.9)*	18.8 (11.3)*
Émissions de GES par unité de PIB ⁴ (kg d'équivalent CO ₂ par USD)	0.3 (0.3)*	0.4 (0.3)*
Part des émissions mondiales de GES ⁴ (%)	12.9	13.6

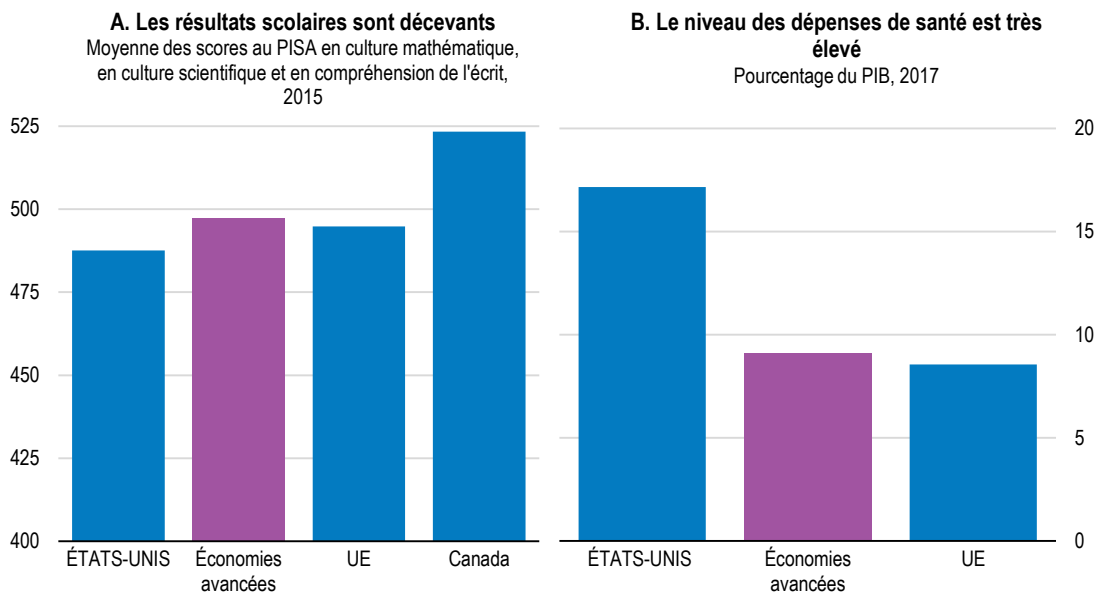
* Moyenne simple des données relatives aux pays de l'OCDE (moyenne pondérée pour les données relatives aux émissions)



Source : Partie A : OCDE, Base de données des Perspectives économiques de l'OCDE ; Partie B : OCDE, Base de données sur la distribution des revenus et Base de données des comptes nationaux ; Base de données de la Convention-cadre des Nations Unies sur les changements climatiques (CCNUCC) et Agence internationale de l'énergie (AIE), Base de données sur l'énergie ; Partie C : OCDE, Bases de données sur les comptes nationaux et sur la productivité.

StatLink  <https://doi.org/10.1787/888933955465>

Indicateurs de politique : États-Unis



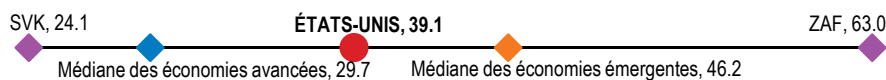
Source : Partie A : OCDE, Base de données de l'enquête du Programme international pour le suivi des acquis des élèves (PISA) ; Partie B : OCDE, Base de données sur la santé.

StatLink  <https://doi.org/10.1787/888933956339>

Au-delà du PIB par habitant : États-Unis

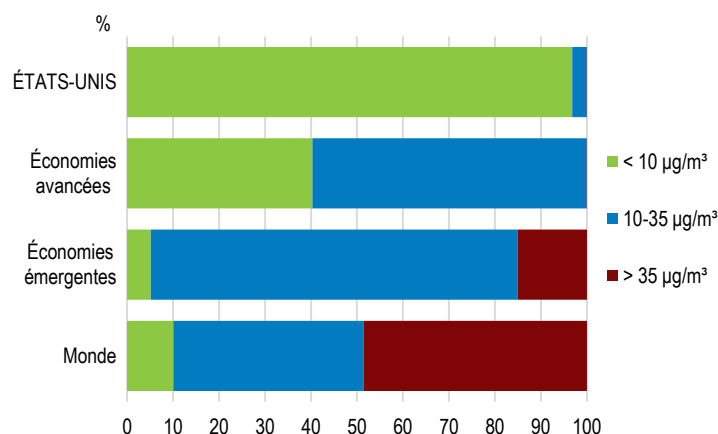
A. Le niveau des inégalités a diminué mais reste plus élevé que dans d'autres économies avancées

Coefficient de Gini, 2016 ou dernière année connue¹



B. L'exposition aux particules fines est faible

Ventilation de la population selon son exposition aux PM_{2.5}, 2017 (%)²



Source : Partie A : OCDE, Base de données sur la distribution des revenus ; Banque mondiale, Base de données des Indicateurs du développement dans le monde ; et Bureau national des statistiques (BNS) de la Chine ; Partie B : OCDE, Base de données sur l'environnement.

Note : Pour avoir de plus amples informations sur les indicateurs ci-dessus, veuillez consulter l'annexe relative aux métadonnées qui figure à la fin de ce chapitre.

StatLink  <https://doi.org/10.1787/888933957213>

États-Unis : priorités d'Objectif croissance 2019

Améliorer, entretenir et rationaliser les infrastructures. L'offre d'infrastructures publiques ne suit pas le rythme de l'évolution économique et l'insuffisance de coordination des décisions entre les différentes administrations contribue à la congestion, à l'étalement urbain et à la dégradation de l'environnement.

- Mesures prises : aucune mesure n'a été prise. Des projets visant à stimuler les dépenses publiques et à encourager les dépenses privées dans les infrastructures ont été annoncés ; cependant, la mise en place législative et les dotations budgétaires connexes n'ont pas encore été définies.
- Recommandations : Intensifier l'investissement dans les infrastructures et développer leur entretien. Encourager le déploiement de transports collectifs et recourir à des programmes fédéraux pour améliorer la coordination entre les États et les administrations locales. Mettre en place des redevances d'utilisation fondées sur la distance parcourue et la congestion pour aider au financement des moyens de transports et encourager les utilisateurs à internaliser les coûts globaux de la congestion, des émissions (de carbone et de particules par exemple) et de la dégradation de la chaussée. Étendre les programmes fédéraux destinés à améliorer le haut débit fixe.

Renforcer les politiques actives du marché du travail : Certains travailleurs ayant perdu leur emploi ne possèdent pas les compétences actuellement recherchées par les employeurs et sont susceptibles de rester longtemps au chômage ou de sortir du marché du travail.

- **Mesures prises** : aucune mesure n'a été prise. Le Département du Travail cherche à élargir le recours aux programmes d'apprentissage.
- **Recommandations** : développer les financements consacrés à la reconversion, en s'appuyant sur les programmes qui, par le passé, ont démontré leur capacité à améliorer le réemploi.

Améliorer l'égalité des chances et les résultats dans l'enseignement. Certaines catégories de la population, dont les enfants de familles pauvres, les mères de jeunes enfants et les personnes ayant des antécédents judiciaires, n'ont toujours guère de possibilités d'acquérir les compétences très recherchées par les employeurs et de conserver leur emploi.

- **Mesures prises** : suite à l'adoption de la loi *Every Student Succeeds Act*, des examens mutuels des programmes élaborés en 2017 par les autorités compétentes des États en matière d'éducation sont en cours.
- **Recommandations** : utiliser des financements fédéraux ciblés pour réduire les disparités des chances offertes dans le domaine de l'éducation et inciter les États à se fixer des objectifs ambitieux en termes d'amélioration des niveaux de formation atteints. Rendre les congés parentaux rémunérés obligatoires et faciliter l'accès à des services de garde d'enfants de qualité pour réduire les écarts salariaux et améliorer les perspectives d'avancement professionnel. Généraliser le crédit d'impôt sur les revenus du travail (*Earned Income Tax Credit*). Dans les procédures de recrutement, réduire la présélection pour faciliter l'emploi des personnes ayant des antécédents judiciaires.

Améliorer l'efficacité dans le secteur de la santé. Alors que les États-Unis consacrent à la santé une part beaucoup plus élevée de leurs ressources que ne le font d'autres pays de l'OCDE, ces ressources pourraient être utilisées de façon plus productive.

- **Mesures prises** : en 2017, l'agence fédérale des produits alimentaires et pharmaceutiques (Food and Drug Administration) des États-Unis a adopté des mesures afin de renforcer la concurrence sur le marché des médicaments délivrés sur ordonnance et de faciliter la mise sur le marché d'options moins chères.
- **Recommandations** : poursuivre la mise en œuvre des programmes pilotes de rémunération des prestataires relevant de Medicare et utiliser les recherches menées par le *Patient-Centered Outcomes Research Institute* et d'autres institutions afin de comparer l'efficacité des traitements et médicaments délivrés sur ordonnance. S'assurer que les mesures d'économie ainsi identifiées soient bien mises en œuvre et surveiller leur impact. Suivre l'évolution de l'élargissement de la couverture.

***Assouplir les obligations en matière de réglementation, de plan d'occupation des sols et de délivrance d'autorisations**. Les contraintes réglementaires, ajoutées aux restrictions imposées par les différentes administrations aux niveaux fédéral, local et des États, pèsent sur l'environnement dans lequel évoluent les entreprises.

- **Recommandations** : privatiser les organismes publics de services collectifs et de transport. Assouplir les restrictions applicables aux échanges de services. Inciter les États et les

* Il s'agit d'une nouvelle priorité d'action figurant dans l'édition 2019 d'*Objectif croissance* (par rapport à l'édition 2017), pour laquelle aucune mesure ne peut donc être indiquée.

administrations locales à déréglementer les autorisations professionnelles et à reconnaître la validité des autorisations délivrées par d'autres États. Recourir à des financements d'amorçage pour inciter les États et les administrations locales à supprimer les restrictions applicables au plan d'occupation des sols, ou à adopter des plans d'occupation mixte.



Extrait de :
Economic Policy Reforms 2019
Going for Growth

Accéder à cette publication :
<https://doi.org/10.1787/aec5b059-en>

Merci de citer ce chapitre comme suit :

OCDE (2020), « États-Unis », dans *Economic Policy Reforms 2019 : Going for Growth*, Éditions OCDE, Paris.

DOI: <https://doi.org/10.1787/c91d1925-fr>

Cet ouvrage est publié sous la responsabilité du Secrétaire général de l'OCDE. Les opinions et les arguments exprimés ici ne reflètent pas nécessairement les vues officielles des pays membres de l'OCDE.

Ce document, ainsi que les données et cartes qu'il peut comprendre, sont sans préjudice du statut de tout territoire, de la souveraineté s'exerçant sur ce dernier, du tracé des frontières et limites internationales, et du nom de tout territoire, ville ou région. Des extraits de publications sont susceptibles de faire l'objet d'avertissements supplémentaires, qui sont inclus dans la version complète de la publication, disponible sous le lien fourni à cet effet.

L'utilisation de ce contenu, qu'il soit numérique ou imprimé, est régie par les conditions d'utilisation suivantes :
<http://www.oecd.org/fr/conditionsdutilisation>.