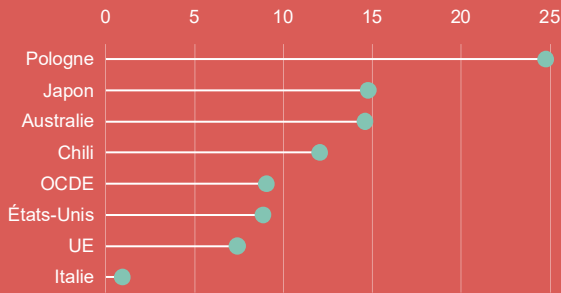


Faits et chiffres clés

Le niveau d'études des immigrés a progressé dans la plupart des pays

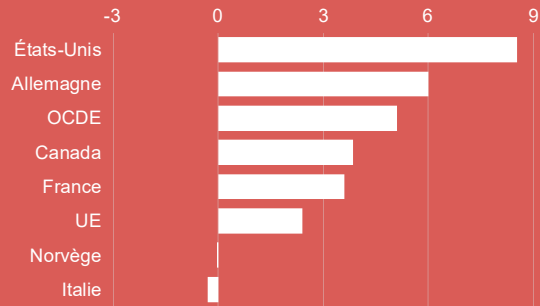
Augmentation de la part des immigrés très instruits entre 2010 et 2020, évolution en points de %



En moyenne, les femmes affichent un meilleur niveau d'études que les hommes.

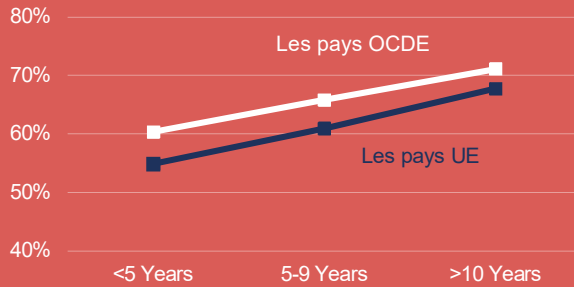
Les résultats scolaires des enfants d'immigrés se sont améliorés ces dix dernières années dans la plupart des pays

Évolution des scores PISA en compréhension de l'écrit, en mois équivalents de scolarité (2009/2018), enfants d'immigrés de 15 ans



La situation des immigrés sur le marché du travail s'améliore au fil du temps

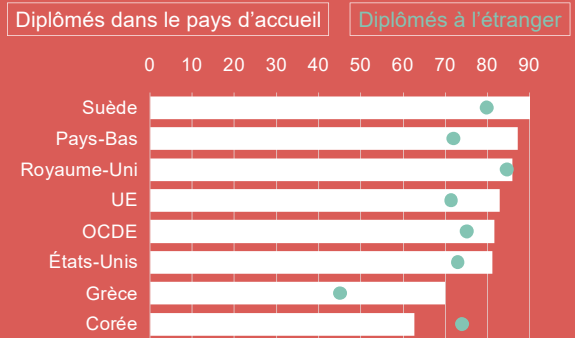
Taux d'emploi des immigrés selon la durée du séjour



Bien qu'elles partent de plus bas, les femmes immigrées progressent plus rapidement.

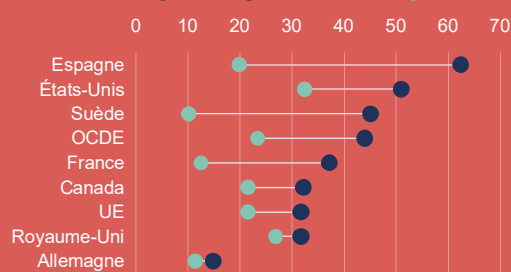
Trouver un emploi est plus difficile pour les immigrés hautement qualifiés qui sont diplômés de l'étranger

Taux d'emploi des immigrés diplômés du supérieur



Le taux de pauvreté des immigrés et de leurs enfants reste largement supérieur à celui des personnes nées dans le pays

Taux de pauvreté relative des enfants (%), - de 16 ans vivant dans des ménages immigrés et des ménages natifs, 2019




Et ce, malgré un recul du taux de pauvreté des enfants dans 3 pays sur 5 au cours de la dernière décennie.

Les immigrés sont beaucoup plus susceptibles de vivre dans des logements surpeuplés que les personnes nées dans le pays

Taux de logements surpeuplés à travers les pays de l'OCDE



Dans les deux tiers des pays de l'UE et de l'OCDE, le taux de surpeuplement parmi les immigrés est au moins deux fois plus élevé que parmi les personnes nées dans le pays, et les écarts se sont creusés au cours de la dernière décennie.



Extrait de :
Indicators of Immigrant Integration 2023
Settling In

Accéder à cette publication :
<https://doi.org/10.1787/1d5020a6-en>

Merci de citer ce chapitre comme suit :

OCDE/Commission européenne (2023), « Faits et chiffres clés (infographie) », dans *Indicators of Immigrant Integration 2023 : Settling In*, Éditions OCDE, Paris.

DOI: <https://doi.org/10.1787/14ab2112-fr>

Ce document, ainsi que les données et cartes qu'il peut comprendre, sont sans préjudice du statut de tout territoire, de la souveraineté s'exerçant sur ce dernier, du tracé des frontières et limites internationales, et du nom de tout territoire, ville ou région. Des extraits de publications sont susceptibles de faire l'objet d'avertissements supplémentaires, qui sont inclus dans la version complète de la publication, disponible sous le lien fourni à cet effet.

L'utilisation de ce contenu, qu'il soit numérique ou imprimé, est régie par les conditions d'utilisation suivantes :
<http://www.oecd.org/fr/conditionsdutilisation>.