

# Kanada

Kanadas ODA-Leistungen sind zwischen 2009 und 2010 auf Grund einer Aufstockung der bilateralen Zuschüsse (insbesondere Nothilfe nach dem Erdbeben in Haiti) und höherer Beitragszahlungen an die Weltbank um fast 13% gestiegen. Kanadas ODA belief sich 2010 auf 5,13 Mrd. US-\$ (0,33% des BNE).

## Anhang A: Anstrengungen und Politiken der bilateralen Geber

### Bilaterale ODA

Kanada konzentriert seine bilaterale ODA seit 2009 auf 20 Schwerpunktländer, und wenigstens 80% der länderprogrammierbaren Entwicklungsleistungen Kanadas fließen in diese Länder. Ausschlaggebend für die Auswahl dieser 20 Länder waren ihre Bedürfnisse und ihre Aufnahmekapazität sowie die außenpolitischen Prioritäten Kanadas.

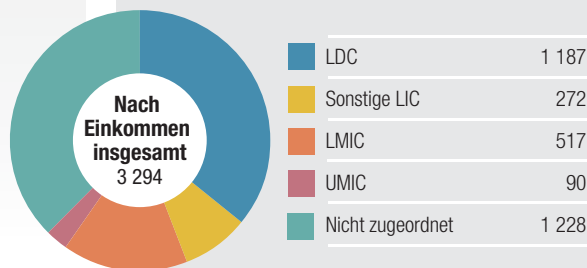
*Bilaterale ODA brutto, Durchschnitt 2008-2009, wenn nicht anders angegeben*

ODA, netto	2008	2009	2010 <sup>V</sup>	Veränderung 2009/2010
Jeweilige Preise (Mio. US-\$)	4 795	4 000	5 132	28.3%
Konst. Preise (2009, Mio. US-\$)	4 423	4 000	4 509	12.7%
Kanadische Dollar (Mio.)	5 156	4 564	5 287	15.8%
ODA/BNE	0.33%	0.30%	0.33%	
Bilateral Anteil	70%	79%	75%	

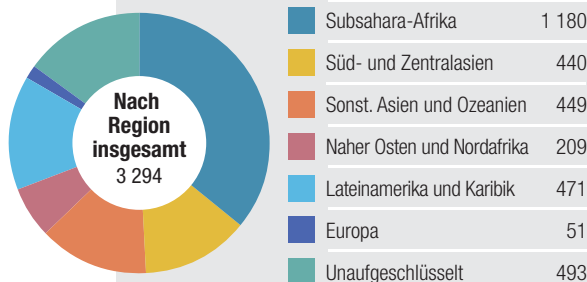
V = Vorläufige Daten

StatLink <http://dx.doi.org/10.1787/888932512252>

#### ODA nach Einkommensgruppe (Mio. US-\$)



#### ODA nach Region (Mio. US-\$)



#### Zehn Hauptempfänger von ODA, brutto (Mio. US-\$)

1	Afghanistan	220
2	Haiti	134
3	Äthiopien	120
4	Sudan	94
5	Mali	91
6	Ghana	87
7	Irak	82
8	Mosambik	76
9	Tansania	69
10	Bangladesch	67

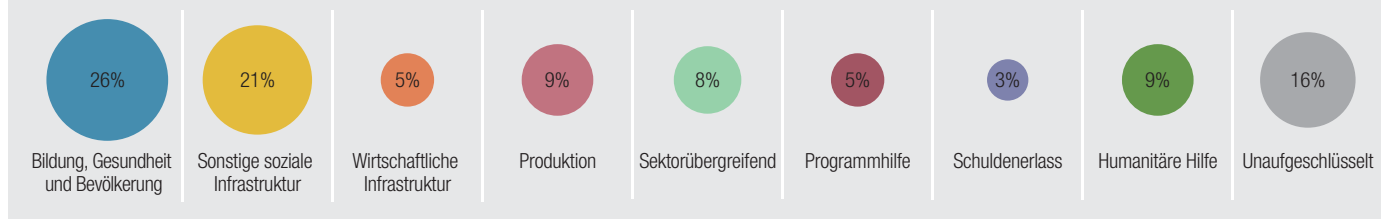
#### Nachrichtlich: Anteil an bilat. ODA, brutto

5 Hauptempfänger	20%
10 Hauptempfänger	32%
20 Hauptempfänger	44%

#### GRÖSSTER ODA-EMPFÄNGER, BRUTTO

**AFGHANISTAN**  
**220 Mio. US-\$**

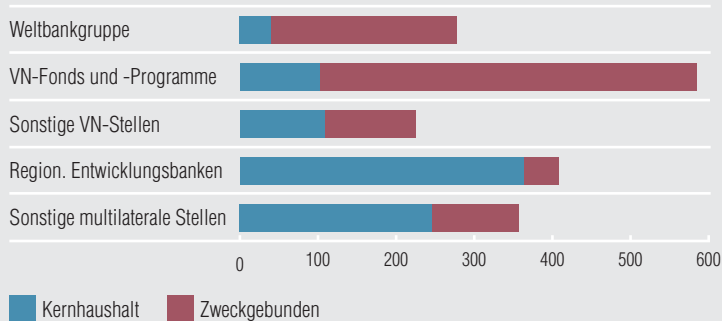
#### ODA nach Sektor



### Multilaterale ODA, Beiträge zu den Kernhaushalten und zweckgebundene Beiträge

Kanada stellte 2009 859 Mio. US-\$ an multilateralen ODA-Leistungen bereit („Kernfinanzierung“), was 25% seiner ODA-Bruttoleistungen entspricht. Weitere 997 Mio. US-\$ erbrachte Kanada 2009 in Form von zweckgebundenen Mitteln über multilaterale Organisationen, so dass insgesamt 1,9 Mrd. US-\$ an und über das multilaterale System bereitgestellt wurden.

Abbildung A.20. Multilaterale ODA, Beiträge zu den Kernhaushalten und zweckgebundene Beiträge, 2009 (in Mio. US-\$ von 2009)



StatLink <http://dx.doi.org/10.1787/888932512955>

### Lieferaufbindung

Kanada hat Fortschritte beim Abbau der Lieferbindung seiner ODA-Leistungen erzielt. Die gesamte Nahrungsmittelhilfe ist inzwischen ungebunden und Kanada hat zugesagt, die Lieferbindung für alle anderen ODA-Leistungen an alle Länder bis 2012-2013 aufzuheben.

Abbildung A.21. Grad der Lieferaufbindung von bilateraler ODA, Durchschnitt 2008-09



StatLink <http://dx.doi.org/10.1787/888932512974>

### Humanitäre Hilfe

Kanada wandte 2009 insgesamt 425,0 Mio. US-\$ für humanitäre Hilfe auf. Davon wurden 54% über multilaterale Stellen und 18% über NRO vergeben, die restlichen 28% wurden über andere Kanäle erbracht. Die humanitäre Hilfe Kanadas zeichnet sich aus durch einen gut koordinierten ressortübergreifenden Ansatz, eine systematische, bedarfsorientierte Ressourcenallokation auf der Grundlage eines innovativen, abgestuften Krisenmodells und den verstärkten Einsatz multilateraler und nicht zweckgebundener Finanzierungskanäle. Kanada verfügt außerdem über ressortübergreifende Leitlinien für die Beziehungen zwischen zivilem und militärischem Bereich, die den Gesamtansatz für die Beteiligung des kanadischen Militärs an der humanitären Hilfe regeln.

Tabelle A.6. Humanitäre Hilfe, 2009

2009 INSGESAMT  
**425.0** Mio. US-\$

**9.9%**  
DER GESAMT-ODA

- HAUPTEMPFÄNGER
1. Sudan
  2. Palästinensische Autonomiegebiete
  3. Afghanistan

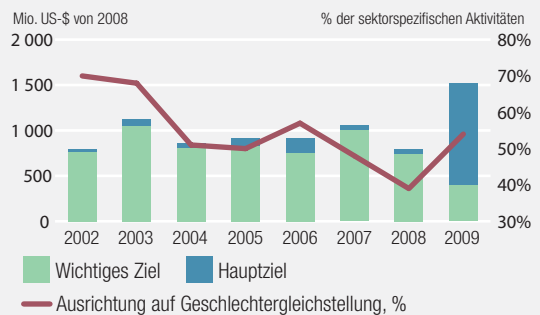
Quelle: Daten und Analysen von Development Initiatives auf der Basis von Daten der OECD und anderer Organisationen (2009). Für manche Geber liegen auch Informationen zu den Ausgabenkanälen vor, diese stammen allerdings aus dem Jahr 2008.

### Leistungen zur Förderung der Gleichstellung der Geschlechter und Stärkung der Frauen

Kanada räumt der Gleichstellung der Geschlechter und der Stärkung der Frauen in seinen Programmen eine hohe Priorität ein, was sich an dem relativ hohen Volumen der für diese Aufgaben zugesagten ODA-Leistungen zeigt.

Kanada misst nicht alle Aktivitäten anhand des Gender-Markers: Die Erfassungsquote in der folgenden Abbildung beträgt 91%.

Abbildung A.22. ODA-Zusagen zu Gunsten der Geschlechtergleichstellung und der Stärkung der Frauen, 2002-2009

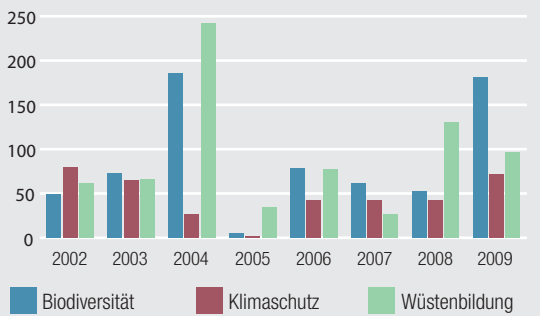


StatLink <http://dx.doi.org/10.1787/888932514190>

### Umwelt- und Klimaschutzbezogene Leistungen

Kanada hat Umwelt- und Klimaschutzfragen verstärkt in den Blickpunkt gerückt, was darin zum Ausdruck kommt, dass das Volumen der ODA-Zusagen für die Ziele der Rio-Übereinkommen in den letzten beiden Jahren gestiegen ist.

Abbildung A.23. ODA-Zusagen für die Ziele der Rio-Übereinkommen, 2002-2009 (Mio. US-\$)



Wichtige Anmerkungen zu den Daten: Seit 1998 überprüft der DAC durch das CRS und unter Verwendung der „Rio-Marker“ die ODA-Leistungen für die Ziele der Rio-Übereinkommen. Die Daten für die Jahre 1998-2006 wurden auf experimenteller Basis erhoben, die Berichterstattung wurde 2007 verbindlich.

StatLink <http://dx.doi.org/10.1787/888932512993>



**From:**  
**Development Co-operation Report 2011**  
50th Anniversary Edition

**Access the complete publication at:**  
<https://doi.org/10.1787/dcr-2011-en>

**Please cite this chapter as:**

OECD (2012), "Kanada", in *Development Co-operation Report 2011: 50th Anniversary Edition*, OECD Publishing, Paris.

DOI: <https://doi.org/10.1787/dcr-2011-21-de>

Das vorliegende Dokument wird unter der Verantwortung des Generalsekretärs der OECD veröffentlicht. Die darin zum Ausdruck gebrachten Meinungen und Argumente spiegeln nicht zwangsläufig die offizielle Einstellung der OECD-Mitgliedstaaten wider.

This document and any map included herein are without prejudice to the status of or sovereignty over any territory, to the delimitation of international frontiers and boundaries and to the name of any territory, city or area.

You can copy, download or print OECD content for your own use, and you can include excerpts from OECD publications, databases and multimedia products in your own documents, presentations, blogs, websites and teaching materials, provided that suitable acknowledgment of OECD as source and copyright owner is given. All requests for public or commercial use and translation rights should be submitted to [rights@oecd.org](mailto:rights@oecd.org). Requests for permission to photocopy portions of this material for public or commercial use shall be addressed directly to the Copyright Clearance Center (CCC) at [info@copyright.com](mailto:info@copyright.com) or the Centre français d'exploitation du droit de copie (CFC) at [contact@cfcopies.com](mailto:contact@cfcopies.com).