

Irlande

En volume, l'aide de l'Irlande s'est montée à 895 millions USD en 2010, soit 0.53 % du RNB. Les apports d'aide au développement ont fléchi de 4.9 % par rapport à 2009 par suite de difficultés budgétaires. Ce recul est néanmoins moins prononcé que celui observé en 2009. Le programme du nouveau gouvernement (2011) confirme la détermination de l'Irlande à porter à 0.7 % pour 2015 la part de son revenu national consacrée à l'aide.

Annexe A : Point sur les efforts et politiques des donateurs bilatéraux

APD bilatérale

Comme le veut son attachement affiché à faire reculer la pauvreté et la vulnérabilité et à ouvrir des possibilités nouvelles aux pauvres, en Afrique en particulier, l'Irlande concentre son aide sur un nombre limité de pays d'Afrique subsaharienne parmi les moins avancés : en 2008-09, cette région a absorbé 80.6 % de ses versements totaux et ces apports ont été principalement axés sur les secteurs sociaux – éducation, santé et population, et autres infrastructures sociales.

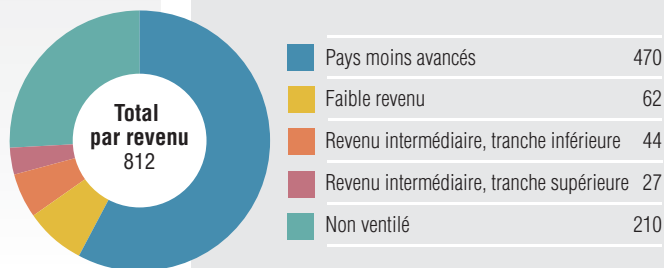
APD bilatérale brute, moyenne 2008-09, sauf indication contraire

APD nette	2008	2009	2010 ^P	Variation 2009/10
Prix courants (millions USD)	1 328	1 006	895	-11.0%
Prix constants (millions USD de 2009)	1 230	1 006	957	-4.9%
En euros (millions)	921	722	676	-6.4%
APD/RNB	0.59%	0.54%	0.53%	
Aide bilatérale (%)	70%	69%	67%	

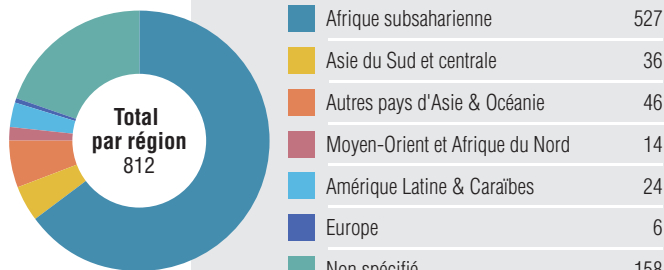
P = Chiffres provisoires

StatLink  <http://dx.doi.org/10.1787/888932515254>

APD par groupe de revenu (millions USD)



APD par région (millions USD)



Dix principaux bénéficiaires d'APD brute (millions USD)

1	Ouganda	73
2	Mozambique	69
3	Éthiopie	63
4	Tanzanie	60
5	Zambie	41
6	Viêt-nam	26
7	Malawi	23
8	Afrique du Sud	22
9	Soudan	20
10	Lesotho	19

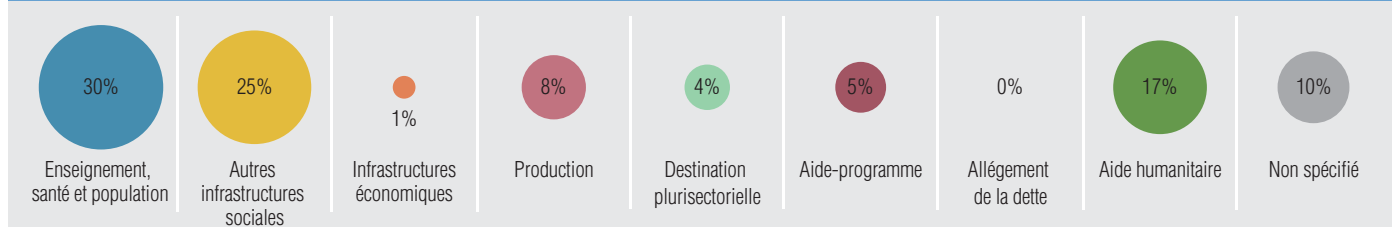
Memo : % de l'APD bilatérale brute

5 principaux bénéficiaires	38%
10 principaux bénéficiaires	51%
20 principaux bénéficiaires	64%

BÉNÉFICIAIRE PRINCIPAL D'APD BRUTE

UGANDA
73 MILLIONS USD

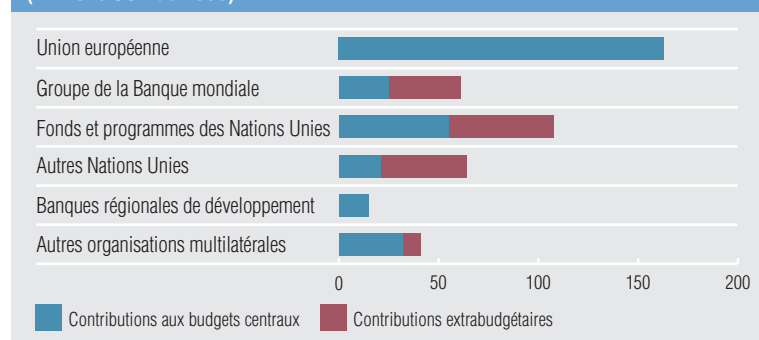
APD par secteur



Aide multilatérale : contributions aux budgets centraux et contributions extrabudgétaires

En 2009, l'APD multilatérale (destinée à alimenter le budget central des institutions concernées) de l'Irlande a absorbé, avec 313 millions USD, 31 % de l'APD brute. La même année, l'Irlande a acheminé 141 millions USD supplémentaires par l'intermédiaire d'organisations multilatérales sous la forme de contributions extrabudgétaires de sorte qu'un total de 454 millions USD a transité par le canal multilatéral. Les institutions de l'UE et les Fonds et Programmes des Nations Unies sont les premiers bénéficiaires de l'APD multilatérale irlandaise.

Graphique A.55. APD multilatérale et contributions extrabudgétaires aux organisations multilatérales de l'Irlande, 2009 (millions USD de 2009)

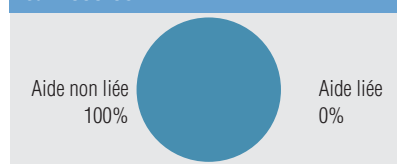


StatLink <http://dx.doi.org/10.1787/888932516299>

Déliement de l'aide

L'aide au développement de l'Irlande est intégralement non liée.

Graphique A.56. Degré de liaison de l'aide bilatérale irlandaise, moyenne sur 2008-09



StatLink <http://dx.doi.org/10.1787/888932515463>

Aide humanitaire

Au total, l'Irlande a consacré 152.9 millions USD à l'aide humanitaire en 2009. Elle promeut une approche centrée sur la pauvreté et la vulnérabilité qui ancre solidement son action humanitaire dans un programme plus vaste de lutte contre la pauvreté, ce qui lui permet de traiter à la fois les causes et les symptômes des crises. Elle recourt largement à la mise en commun de fonds et aux mécanismes de financement conjoint et a élaboré un cadre stratégique pour son soutien au système des Nations Unies. Elle a par ailleurs lancé une initiative majeure visant à combler les lacunes – au niveau du matériel, des financements, des compétences essentielles et de la formation – qui entravent la capacité de la communauté internationale d'intervenir rapidement dans les cas d'urgence.

Tableau A.15. Aide humanitaire de l'Irlande, 2009

TOTAL POUR 2009 :
152.9 MILLIONS USD

14.1%
DE L'APD TOTALE

PRINCIPAUX
BÉNÉFICIAIRES :

1. Afrique subsaharienne
2. Rép. dém. du Congo
3. Soudan

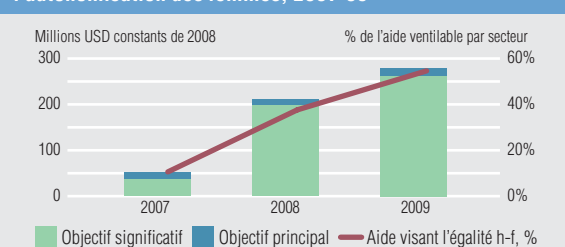
Source : Données et analyses de Development Initiatives basées sur des statistiques émanant de l'OCDE et des organismes humanitaires pour 2009. Pour certains donateurs, on dispose également d'informations sur les canaux d'acheminement, mais celles-ci remontent à 2008.

Aide à l'appui de l'égalité hommes-femmes et de l'autonomisation des femmes

Dans le droit fil de l'action qu'elle mène au niveau international pour promouvoir l'égalité entre hommes et femmes et l'autonomisation des femmes, en mettant l'accent sur la lutte contre la violence basée sur le sexe, le renforcement des moyens d'action politiques et économiques des femmes et l'accès équitable à l'éducation et aux services de santé, l'Irlande a élargi depuis 2007 la place faite dans son aide bilatérale à l'égalité hommes-femmes, à laquelle elle en consacre 53 %.

L'Irlande passe toutes ses activités au crible du marqueur égalité hommes-femmes : dans le graphique A.57., le taux de couverture de l'aide ventilable par secteur est donc de 100 %.

Graphique A.57. Engagements d'APD de l'Irlande à l'appui de l'égalité hommes-femmes et de l'autonomisation des femmes, 2007-09

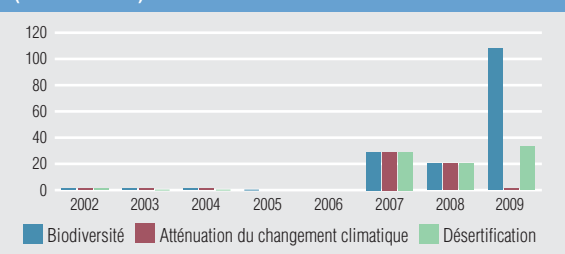


StatLink <http://dx.doi.org/10.1787/888932517154>

Aide en faveur de l'environnement et de l'atténuation du changement climatique


L'Irlande traite l'environnement et le changement climatique comme des questions transversales et les données qu'elle fournit sur le marqueur environnement sont en voie d'amélioration depuis 2007. En 2009, la part de ses dépenses axées sur l'environnement s'est établie à 22 % ; sur ce total, on note une augmentation significative des engagements en faveur de la diversité biologique et une diminution de ceux en faveur de l'atténuation du changement climatique. Comme elle porte aussi une attention grandissante au problème de la faim et aux activités connexes, l'Irlande a en fait renforcé son soutien aux efforts de lutte contre la faim et de préservation de la diversité biologique.

Graphique A.58. Engagements d'APD de l'Irlande ciblés sur les objectifs des Conventions de Rio, 2002-09 (millions USD)



Note importante concernant les données : Depuis 1998, le CAD opère un suivi des engagements d'aide ciblés sur les objectifs inscrits dans les Conventions de Rio à travers son Système de notification des pays créanciers (SNPC) au moyen d'outils appelés « marqueurs Rio ». Des données relatives aux années 1998 à 2006 ont été recueillies à titre expérimental ; l'application des marqueurs est devenue obligatoire à partir de la notification des apports de 2007.

StatLink <http://dx.doi.org/10.1787/888932516318>



Extrait de :
Development Co-operation Report 2011
50th Anniversary Edition

Accéder à cette publication :
<https://doi.org/10.1787/dcr-2011-en>

Merci de citer ce chapitre comme suit :

OCDE (2012), « Irlande », dans *Development Co-operation Report 2011 : 50th Anniversary Edition*, Éditions OCDE, Paris.

DOI: <https://doi.org/10.1787/dcr-2011-28-fr>

Ce document, ainsi que les données et cartes qu'il peut comprendre, sont sans préjudice du statut de tout territoire, de la souveraineté s'exerçant sur ce dernier, du tracé des frontières et limites internationales, et du nom de tout territoire, ville ou région. Des extraits de publications sont susceptibles de faire l'objet d'avertissements supplémentaires, qui sont inclus dans la version complète de la publication, disponible sous le lien fourni à cet effet.

L'utilisation de ce contenu, qu'il soit numérique ou imprimé, est régie par les conditions d'utilisation suivantes :
<http://www.oecd.org/fr/conditionsdutilisation>.