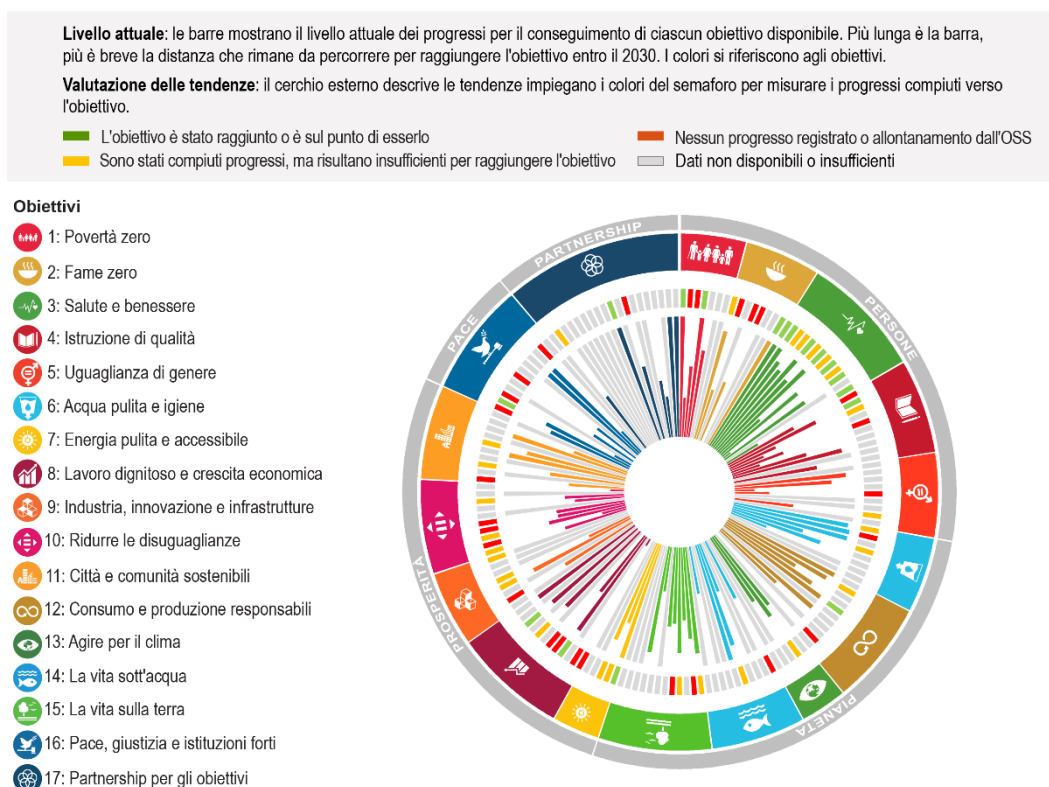


Misurare la distanza da percorrere per raggiungere gli Obiettivi di sviluppo sostenibile – Italia

L'Italia ha già raggiunto 17 dei 135 obiettivi di sviluppo sostenibile per i quali sono disponibili dati comparabili e, sulla base delle tendenze più recenti, dovrebbe raggiungere altri 10 obiettivi entro il 2030. (Figura 1). Come praticamente tutti i Paesi dell'OCSE, l'Italia ha già raggiunto (o sta per raggiungere) la maggior parte degli obiettivi relativi al soddisfacimento dei fabbisogni di base e all'attuazione degli strumenti e dei quadri politici menzionati nell'Agenda 2030 (cfr. la Tabella 1). L'Italia mostra anche alcuni punti di forza in merito a taluni obiettivi legati all'ambiente e alla maggior parte dei risultati in materia di salute. Tuttavia, permangono sfide sociali ed economiche di lunga data.

Il presente profilo nazionale fornisce una panoramica di alto livello di alcuni dei punti di forza dell'Italia in termini di prestazioni per gli OSS e delle sfide che il Paese deve affrontare al riguardo. In quanto tale, differisce per natura dalle Revisioni nazionali volontarie (VNR) o da altri processi di verifica. Per garantire la comparabilità a livello internazionale, la presente valutazione si basa sul quadro globale degli indicatori nonché sui dati estratti dalla *Banca dati globale sugli OSS* e dalle banche dati dell'OCSE. Le VNR utilizzano solitamente indicatori nazionali che rispecchiano le circostanze interne al Paese e sono più aggiornate (cfr. la sezione Come leggere questa scheda Paese che fornisce alcuni dettagli metodologici sui profili dei Paesi).

Figura 1. Quanto manca all'Italia per conseguire gli OSS presi in esame in questo rapporto?



Fonte: Tutti i dati sono ricavati e adattati da (UNDESA, 2021^[1]), "SDG Global Database" (Banca dati globale sugli OSS) , <https://unstats.un.org/sdgs/unsdg> e da (OECD, 2021^[2]), OECD.Stat, <https://stats.oecd.org/> (consultati in data 29 ottobre 2021).

Principali punti di forza

L'Italia mostra punti di forza su alcuni obiettivi legati all'ambiente. Il Paese registra risultati elevati in materia di gestione dei rifiuti. Si colloca tra i Paesi migliori dell'OCSE in termini di risultati relativi al riciclaggio (sotto-obiettivi 11.6 e 12.5), mentre il consumo pro capite di materiali è diminuito nonostante la crescita economica (sotto-obiettivi 8.4 e 12.2). L'Italia è anche ben al di sotto della media OCSE relativa agli sprechi alimentari per quanto riguarda famiglie e dettaglianti, ma si avvicina alla media OCSE per quanto riguarda ristoranti e altri servizi alimentari (sotto-obiettivo 12.3). Per quanto riguarda la tutela della biodiversità, le aree protette coprono il 21 % della superficie terrestre del Paese e il 10 % delle acque territoriali, una percentuale appena superiore agli obiettivi di Aichi 2020 per la biodiversità. Tuttavia, circa il 25 % delle aree terrestri, montane e marine e il 15 % delle acque dolci considerate fondamentali per la biodiversità non sono protette (sotto-obiettivi 14.5, 15.1, 15.4). Come nella maggior parte dei Paesi dell'OCSE, la lista rossa dell'IUCN delle specie minacciate (un indicatore del rischio di estinzione tra i gruppi di specie) conferma che la biodiversità è in calo (sotto-obiettivo 15.5).

Anche i risultati riguardanti la salute sono migliori rispetto alla maggior parte dei Paesi dell'OCSE.

In Italia la mortalità per malattie cardiovascolari, cancro, diabete o malattie respiratorie croniche è inferiore alla media OCSE (sotto-obiettivo 3.4). Ciò rispecchia una minore prevalenza di molti fattori di rischio rispetto ad altri Paesi dell'OCSE e un'efficacia generalizzata del sistema sanitario nel trattamento di pazienti con condizioni potenzialmente letali. I disturbi dovuti al consumo di alcol sono scarsamente diffusi, con una percentuale pari all'1,3 %, significativamente inferiore alla media OCSE (sotto-obiettivo 3.5). Tuttavia, come in tutti i Paesi dell'OCSE, la malnutrizione è in aumento, anche se il tasso di obesità rimane pari alla metà della media OCSE (sotto-obiettivo 2.2). Permangono però alcune sfide per la salute. Ad esempio, l'esposizione media della popolazione al PM_{2.5} è ben al di sopra dei livelli raccomandati dall'OMS (sotto-obiettivo 11.6) e l'inquinamento atmosferico incide pesantemente sulle prospettive relative alla salute (sotto-obiettivo 3.9).

Sfide principali

Rilanciare la crescita economica è una delle principali sfide per l'Italia. Negli ultimi decenni la crescita sia del PIL che della produttività del lavoro sono state basse o negative (sotto-obiettivi 8.1 e 8.2). Mentre il tasso di partecipazione al mercato del lavoro si è avvicinato alla media OCSE, la disoccupazione rimane elevata e la percentuale di giovani che non hanno un lavoro, né seguono un percorso scolastico o formativo (pari al 23 % nel 2020) è ben al di sopra della media OCSE (sotto-obiettivo 8.6). Considerando gli effetti di tali circostanze al di là dei confini nazionali, i trasferimenti finanziari dell'Italia verso altri Paesi sono limitati e inferiori alla media OCSE. In termini di flussi finanziari per lo sviluppo, gli aiuti pubblici allo sviluppo (APS) rimangono al di sotto dell'obiettivo dello 0,7 % dell'RNL (sotto-obiettivo 17.2). Inoltre, come nella maggior parte dei Paesi dell'OCSE, l'elevato costo dell'invio delle rimesse dei migranti limita il loro pieno potenziale sulle prospettive di sviluppo dei Paesi beneficiari (sotto-obiettivo 10.c). L'Italia mostra altresì risultati modesti nel commercio estero con i Paesi in via di sviluppo e nell'apertura del mercato (sotto-obiettivi 10.a e 17.12).

L'Italia potrebbe fare meglio in materia di promozione dell'inclusione. La disparità di reddito e i tassi di povertà sono aumentati bruscamente nel corso della crisi finanziaria globale del 2008 e rimangono elevati (sotto-obiettivi 10.2 e 1.2). Tuttavia, negli ultimi due anni, sono state attuate notevoli riforme. I nuclei familiari più indigenti hanno ora accesso a un reddito minimo garantito, subordinato all'utilizzo di servizi pubblici per l'impiego e altri servizi sociali. Circa un adulto su tre non possiede le competenze minime di calcolo e alfabetizzazione (sotto-obiettivo 4.6), e la partecipazione degli adulti all'apprendimento permanente (42 % nel 2016) è bassa rispetto ad altri Paesi dell'OCSE (sotto-obiettivo 4.3). L'Italia è altresì in ritardo rispetto alla maggior parte dei Paesi dell'OCSE in termini di quota di adulti e giovani con competenze TIC utili per l'occupazione (sotto-obiettivo 4.4). Inoltre, le differenze relative al contesto

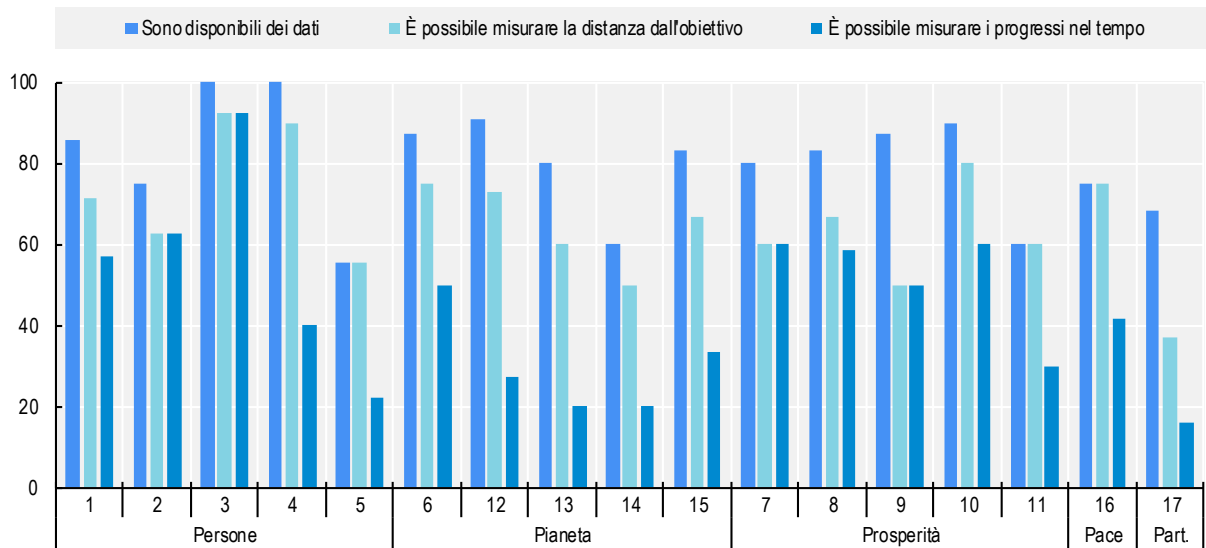
socioeconomico di appartenenza, al genere, alla provenienza e allo status di immigrati chiariscono l'elevata percentuale di disparità nei risultati dell'istruzione (sotto-obiettivo 4.5). La realizzazione di programmi efficaci di formazione professionale e istruzione, nonché di programmi mirati allo sviluppo di competenze per gli adulti, contribuirebbe a ridurre l'elevata percentuale di giovani che non hanno un lavoro, né seguono un percorso scolastico o formativo, nonché a far sì che le competenze dei lavoratori rispondano alle esigenze in evoluzione del mercato del lavoro. Al di là dell'istruzione, la distanza che separa l'Italia dal conseguimento del sotto-obiettivo 10.7 relativo alle politiche migratorie è ampia. Il Paese è anche lontano da alcuni obiettivi relativi alla parità di genere. Nel 2014 il divario di genere nel lavoro non retribuito è stato di circa tre ore al giorno (un'ora in più rispetto alla media OCSE) e le donne sono sottorappresentate in Parlamento e nelle giunte locali, nonché nelle posizioni dirigenziali (sotto-obiettivi 5.4 e 5.5).

L'Italia è anche lontana dal conseguimento di alcuni sotto-obiettivi appartenenti alla categoria "Pace". Il tasso di diffusione della corruzione è di tre volte superiore alla media OCSE: nel 2019, il 12 % delle imprese ha segnalato almeno una richiesta di pagamento di tangenti (sotto-obiettivo 16.5). Solo il 35 % dei cittadini dichiara di aver fiducia nel sistema giudiziario (sotto-obiettivo 16.6). Il processo decisionale potrebbe anche essere più inclusivo: l'indice OCSE relativo alla diversità della forza lavoro del governo centrale è leggermente inferiore alla media OCSE, ma nel Parlamento italiano le donne sono sottorappresentate (sotto-obiettivo 16.7). Inoltre, l'Italia è ben lontana dal raggiungimento del sotto-obiettivo 16.3 relativo allo Stato di diritto e registra scarsi risultati sull'indice della giustizia civile nonché un basso tasso di denunce dei crimini. Infine, l'Italia è uno dei pochi Paesi membri dell'OCSE che non dispone di un'istituzione nazionale per i diritti umani (sotto-obiettivo 16.a).

Lacune statistiche

Come accade per molti altri Paesi dell'OCSE, la disponibilità dei dati costituisce una sfida nel misurare le distanze dagli obiettivi (cfr. il capitolo "Panoramica" per informazioni più dettagliate). Per l'Italia, i dati disponibili relativi al livello dei diversi indicatori consentono di coprire 135 dei 169 obiettivi. Come mostrato nella Figura 2 sotto, la copertura dell'indicatore è irregolare per i 17 obiettivi. Mentre per 11 obiettivi (appartenenti alle categorie Persone, Pianeta e Prosperità) la maggior parte dei sotto-obiettivi è coperta (la copertura dell'indicatore supera l'80 %), per gli obiettivi n. 5 sulla parità di genere, n. 11 sulle città e n. 14 sulla vita sott'acqua, la copertura è inferiore in quanto riguarda solo il 60 % dei sotto-obiettivi. Le lacune nei dati si acquiscono maggiormente quando si concentrano sugli indicatori di prestazione, esclusi quelli che forniscono informazioni sulle circostanze. In questo caso, la copertura supera l'80 % per soli tre obiettivi (obiettivi n. 3 sulla salute, n. 4 sull'istruzione e n. 10 sulle disuguaglianze). Inoltre, per sette obiettivi, rientranti per lo più nella categoria "Pianeta" (obiettivi nn. 12, 13, 14 e 15), ma anche per gli obiettivi n. 5 sulla parità di genere, n. 11 sulle città e n. 17 sui partenariati, si registra una carenza di dati per monitorare i progressi nel tempo per più di due sotto-obiettivi su tre.

Figura 2. Quota dei sotto-obiettivi dell'Agenda 2030 per l'Italia coperti da almeno un indicatore, suddivisi per obiettivo



Nota: Il grafico mostra la quota dell'Italia di sotto-obiettivi coperti da almeno un indicatore per ciascun OSS. I numeri da 1 a 17 indicano i seguenti obiettivi: 1 Povertà zero, 2 Fame zero, 3 Salute e benessere, 4 Istruzione di qualità, 5 Uguaglianza di genere, 6 Acqua pulita e igiene, 7 Energia pulita e accessibile, 8 Lavoro dignitoso e crescita economica, 9 Industria, innovazione e infrastrutture, 10 Ridurre le disuguaglianze, 11 Città e comunità sostenibili, 12 Consumo e produzione responsabili, 13 Agire per il clima, 14 La vita sott'acqua, 15 La vita sulla terra, 16 Pace, giustizia e istituzioni forti e 17 Partnership per gli obiettivi. Questi obiettivi sono raggruppati in cinque grandi temi (noti come "5P"): Persone, Pianeta, Prosperità, Pace e Partenership. Oltre alla disponibilità dei dati, occorre prendere in considerazione anche altre lacune statistiche come la tempestività o la granularità. Ad esempio, dato il ritardo nei dati disponibili, le stime fornite potrebbero non riflettere gli effetti della pandemia sulla distanza e sulle traiettorie attuali.

Fonte: Tutti i dati sono ricavati e adattati da (UNDESA, 2021^[1]), "SDG Global Database" (Banca dati globale sugli OSS) , <https://unstats.un.org/sdgs/unsdg> e da (OECD, 2021^[2]), OECD.Stat, <https://stats.oecd.org/> (consultati in data 29 ottobre 2021).

Informazioni dettagliate

Sebbene alcuni OSS siano sul punto di essere conseguiti, le prestazioni sono molto disomogenee tra i 17 obiettivi dell'Agenda 2030 per lo sviluppo sostenibile. La Tabella 1 fornisce una panoramica dei progressi compiuti dall'Italia nel raggiungimento degli obiettivi sulla base dei dati disponibili per ciascuno dei medesimi. Essa indica altresì che le distanze dagli obiettivi e le tendenze nel tempo differiscono significativamente anche quando si considera un obiettivo specifico.

Tabella 1. Distanza dell'Italia dagli obiettivi e tendenze recenti

Obiettivo	Sotto-obiettivo	Denominazione breve	Distanza dall'obiettivo (unità standard)	Valutazione della tendenza	Distanza media dell'OCSE (unità standard)	Valutazione della tendenza dell'OCSE
1	1.1	Povert� estrema	0.00	L'obiettivo � stato raggiunto o � sul punto di esserlo	0.00	L'obiettivo � stato raggiunto o � sul punto di esserlo
1	1.2	Povert� in tutte le sue dimensioni	2.03	Nessun progresso registrato o allontanamento dall'OSS	1.41	Nessun progresso registrato o allontanamento dall'OSS
1	1.3	Copertura della protezione sociale	1.23	Nessun progresso registrato o allontanamento dall'OSS	0.80	Nessun progresso registrato o allontanamento dall'OSS
1	1.4	Accesso ai servizi di base	0.00	L'obiettivo � stato raggiunto o � sul punto di esserlo	0.00	L'obiettivo � stato raggiunto o � sul punto di esserlo
1	1.5	Resilienza agli shock	0.80	n.d.	1.00	n.d.
2	2.1	Fame	0.21	Sono stati compiuti progressi, ma risultano insufficienti per raggiungere l'obiettivo	0.28	Nessun progresso registrato o allontanamento dall'OSS
2	2.2	Malnutrizione	1.70	Nessun progresso registrato o allontanamento dall'OSS	2.46	Nessun progresso registrato o allontanamento dall'OSS
2	2.4	Produzione sostenibile	1.42	Nessun progresso registrato o allontanamento dall'OSS	1.34	Nessun progresso registrato o allontanamento dall'OSS
2	2.5	Diversit� genetica di semi e animali da allevamento*	4.25	Nessun progresso registrato o allontanamento dall'OSS	3.59	Nessun progresso registrato o allontanamento dall'OSS
2	2.c	Anomalie nei prezzi del cibo	0.00	L'obiettivo � stato raggiunto o � sul punto di esserlo	0.00	L'obiettivo � stato raggiunto o � sul punto di esserlo
3	3.1	Mortalit� materna	0.00	L'obiettivo � stato raggiunto o � sul punto di esserlo	0.00	L'obiettivo � stato raggiunto o � sul punto di esserlo
3	3.2	Mortalit� di neonati e bambini	0.00	L'obiettivo � stato raggiunto o � sul punto di esserlo	0.00	L'obiettivo � stato raggiunto o � sul punto di esserlo
3	3.3	Malattie trasmissibili	0.30	Sono stati compiuti progressi, ma risultano insufficienti per raggiungere l'obiettivo	0.56	Sono stati compiuti progressi, ma risultano insufficienti per raggiungere l'obiettivo

Obiettivo	Sotto-obiettivo	Denominazione breve	Distanza dall'obiettivo (unità standard)	Valutazione della tendenza	Distanza media dell'OCSE (unità standard)	Valutazione della tendenza dell'OCSE
3	3.4	Mortalità prematura	0.45	Sono stati compiuti progressi, ma risultano insufficienti per raggiungere l'obiettivo	1.26	Sono stati compiuti progressi, ma risultano insufficienti per raggiungere l'obiettivo
3	3.5	Prevenzione di abuso di sostanze	0.00	L'obiettivo è stato raggiunto o è sul punto di esserlo	0.63	Sono stati compiuti progressi, ma risultano insufficienti per raggiungere l'obiettivo
3	3.6	Incidenti stradali*	0.53	Sono stati compiuti progressi, ma risultano insufficienti per raggiungere l'obiettivo	0.78	Sono stati compiuti progressi, ma risultano insufficienti per raggiungere l'obiettivo
3	3.7	Accesso ai servizi di assistenza sanitaria sessuale e riproduttiva	0.04	L'obiettivo è stato raggiunto o è sul punto di esserlo	0.58	Sono stati compiuti progressi, ma risultano insufficienti per raggiungere l'obiettivo
3	3.8	Copertura sanitaria	1.69	Sono stati compiuti progressi, ma risultano insufficienti per raggiungere l'obiettivo	1.79	Sono stati compiuti progressi, ma risultano insufficienti per raggiungere l'obiettivo
3	3.9	Decessi e malattie dovuti all'inquinamento	0.55	L'obiettivo è stato raggiunto o è sul punto di esserlo	0.55	Nessun progresso registrato o allontanamento dall'OSS
3	3.a	Consumo di tabacco	2.78	Sono stati compiuti progressi, ma risultano insufficienti per raggiungere l'obiettivo	2.65	Sono stati compiuti progressi, ma risultano insufficienti per raggiungere l'obiettivo
3	3.b	Vaccinazioni	0.54	L'obiettivo è stato raggiunto o è sul punto di esserlo	0.37	L'obiettivo è stato raggiunto o è sul punto di esserlo
3	3.d	Preparazione alle emergenze sanitarie	2.10	L'obiettivo è stato raggiunto o è sul punto di esserlo	1.19	L'obiettivo è stato raggiunto o è sul punto di esserlo
4	4.1	Istruzione primaria e secondaria	1.12	Nessun progresso registrato o allontanamento dall'OSS	1.17	Nessun progresso registrato o allontanamento dall'OSS
4	4.2	Istruzione pre-primaria	0.56	L'obiettivo è stato raggiunto o è sul punto di esserlo	0.24	L'obiettivo è stato raggiunto o è sul punto di esserlo
4	4.3	Apprendimento permanente	1.74	Sono stati compiuti progressi, ma risultano insufficienti per raggiungere l'obiettivo	1.25	Nessun progresso registrato o allontanamento dall'OSS
4	4.4	Competenze per l'occupazione	2.11	n.d.	1.23	Nessun progresso registrato o allontanamento dall'OSS
4	4.5	Disparità nell'istruzione	1.61	Nessun progresso registrato o allontanamento dall'OSS	1.49	Nessun progresso registrato o allontanamento dall'OSS
4	4.6	Alfabetizzazione degli adulti	2.27	n.d.	1.57	n.d.
4	4.7	Competenze per lo	1.08	n.d.	1.04	n.d.

Obiettivo	Sotto-obiettivo	Denominazione breve	Distanza dall'obiettivo (unità standard)	Valutazione della tendenza	Distanza media dell'OCSE (unità standard)	Valutazione della tendenza dell'OCSE
		sviluppo sostenibile				
4	4.a	Strutture scolastiche	0.20	n.d.	0.05	n.d.
4	4.c	Formazione del personale docente	0.90	n.d.	0.60	n.d.
5	5.2	Violenza contro le donne	0.21	n.d.	0.89	n.d.
5	5.3	Pratiche dannose	0.58	n.d.	1.37	n.d.
5	5.4	Assistenza e lavoro domestici non retribuiti	2.51	n.d.	1.79	n.d.
5	5.5	Partecipazione delle donne	2.14	Nessun progresso registrato o allontanamento dall'OSS	1.89	Sono stati compiuti progressi, ma risultano insufficienti per raggiungere l'obiettivo
5	5.b	Empowerment delle donne	1.53	Sono stati compiuti progressi, ma risultano insufficienti per raggiungere l'obiettivo	0.53	L'obiettivo è stato raggiunto o è sul punto di esserlo
6	6.1	Accesso all'acqua potabile	0.09	Sono stati compiuti progressi, ma risultano insufficienti per raggiungere l'obiettivo	0.15	L'obiettivo è stato raggiunto o è sul punto di esserlo
6	6.2	Trattamento delle acque reflue	0.03	Nessun progresso registrato o allontanamento dall'OSS	0.35	Sono stati compiuti progressi, ma risultano insufficienti per raggiungere l'obiettivo
6	6.3	Qualità dell'acqua	0.04	n.d.	0.68	L'obiettivo è stato raggiunto o è sul punto di esserlo
6	6.4	Efficienza idrica	1.15	Sono stati compiuti progressi, ma risultano insufficienti per raggiungere l'obiettivo	0.54	Sono stati compiuti progressi, ma risultano insufficienti per raggiungere l'obiettivo
6	6.5	Gestione delle risorse idriche	0.65	n.d.	0.98	n.d.
6	6.6	Ecosistemi legati all'acqua*	2.41	n.d.	2.18	n.d.
7	7.1	Accesso ai servizi energetici	0.00	L'obiettivo è stato raggiunto o è sul punto di esserlo	0.00	L'obiettivo è stato raggiunto o è sul punto di esserlo
7	7.2	Energia pulita	0.88	Sono stati compiuti progressi, ma risultano insufficienti per raggiungere l'obiettivo	0.62	Sono stati compiuti progressi, ma risultano insufficienti per raggiungere l'obiettivo
7	7.3	Efficienza energetica	0.37	Sono stati compiuti progressi, ma risultano insufficienti per raggiungere l'obiettivo	0.98	Sono stati compiuti progressi, ma risultano insufficienti per raggiungere l'obiettivo
8	8.1	Crescita del PIL	3.24	Nessun progresso registrato o allontanamento dall'OSS	1.89	Nessun progresso registrato o allontanamento dall'OSS
8	8.2	Produttività	2.81	Nessun progresso registrato o allontanamento dall'OSS	1.77	Nessun progresso registrato o allontanamento dall'OSS
8	8.4	Impronta dei materiali	0.12	L'obiettivo è stato raggiunto	0.82	Sono stati compiuti progressi, ma risultano

Obiettivo	Sotto-obiettivo	Denominazione breve	Distanza dall'obiettivo (unità standard)	Valutazione della tendenza	Distanza media dell'OCSE (unità standard)	Valutazione della tendenza dell'OCSE
				o è sul punto di esserlo		insufficienti per raggiungere l'obiettivo
8	8.5	Occupazione	1.21	Nessun progresso registrato o allontanamento dall'OSS	0.97	Nessun progresso registrato o allontanamento dall'OSS
8	8.6	NEET	3.33	Nessun progresso registrato o allontanamento dall'OSS	1.69	Nessun progresso registrato o allontanamento dall'OSS
8	8.8	Diritti del lavoro	0.37	Sono stati compiuti progressi, ma risultano insufficienti per raggiungere l'obiettivo	0.80	Sono stati compiuti progressi, ma risultano insufficienti per raggiungere l'obiettivo
8	8.10	Istituzioni finanziarie	0.20	L'obiettivo è stato raggiunto o è sul punto di esserlo	0.45	L'obiettivo è stato raggiunto o è sul punto di esserlo
8	8.b	Strategia per l'occupazione giovanile	0.00	n.d.	0.45	n.d.
9	9.2	Industrializzazione sostenibile	1.01	Nessun progresso registrato o allontanamento dall'OSS	0.95	Nessun progresso registrato o allontanamento dall'OSS
9	9.4	Impatto ambientale	0.26	Sono stati compiuti progressi, ma risultano insufficienti per raggiungere l'obiettivo	0.87	Sono stati compiuti progressi, ma risultano insufficienti per raggiungere l'obiettivo
9	9.5	Ricerca e sviluppo	1.87	Sono stati compiuti progressi, ma risultano insufficienti per raggiungere l'obiettivo	1.06	Sono stati compiuti progressi, ma risultano insufficienti per raggiungere l'obiettivo
9	9.c	TIC	0.57	Sono stati compiuti progressi, ma risultano insufficienti per raggiungere l'obiettivo	0.36	Sono stati compiuti progressi, ma risultano insufficienti per raggiungere l'obiettivo
10	10.1	Distribuzione del reddito	1.40	Sono stati compiuti progressi, ma risultano insufficienti per raggiungere l'obiettivo	1.23	Nessun progresso registrato o allontanamento dall'OSS
10	10.2	Inclusione sociale	2.38	Nessun progresso registrato o allontanamento dall'OSS	1.54	Nessun progresso registrato o allontanamento dall'OSS
10	10.3	Disparità di risultati	1.04	Sono stati compiuti progressi, ma risultano insufficienti per raggiungere l'obiettivo	1.27	Sono stati compiuti progressi, ma risultano insufficienti per raggiungere l'obiettivo
10	10.4	Ridistribuzione	1.29	Nessun progresso registrato o allontanamento dall'OSS	1.12	Nessun progresso registrato o allontanamento dall'OSS
10	10.5	Mercati finanziari	1.28	Nessun progresso registrato o allontanamento dall'OSS	0.90	Nessun progresso registrato o allontanamento dall'OSS
10	10.7	Migrazione	1.76	n.d.	0.69	n.d.

Obiettivo	Sotto-obiettivo	Denominazione breve	Distanza dall'obiettivo (unità standard)	Valutazione della tendenza	Distanza media dell'OCSE (unità standard)	Valutazione della tendenza dell'OCSE
10	10.a	Linee tariffarie	1.52	Sono stati compiuti progressi, ma risultano insufficienti per raggiungere l'obiettivo	0.93	Sono stati compiuti progressi, ma risultano insufficienti per raggiungere l'obiettivo
10	10.c	Rimesse	2.66	n.d.	2.21	n.d.
11	11.1	Alloggi	1.61	Nessun progresso registrato o allontanamento dall'OSS	0.80	Nessun progresso registrato o allontanamento dall'OSS
11	11.3	Urbanizzazione	1.13	Sono stati compiuti progressi, ma risultano insufficienti per raggiungere l'obiettivo	1.19	Sono stati compiuti progressi, ma risultano insufficienti per raggiungere l'obiettivo
11	11.5	Impatto delle calamità	0.03	n.d.	1.19	n.d.
11	11.6	Impatto ambientale delle città	0.45	Sono stati compiuti progressi, ma risultano insufficienti per raggiungere l'obiettivo	0.49	Sono stati compiuti progressi, ma risultano insufficienti per raggiungere l'obiettivo
11	11.a	Politiche urbane	0.00	n.d.	0.23	n.d.
11	11.b	Riduzione del rischio di catastrofi	1.57	n.d.	0.81	n.d.
12	12.1	Cons. e prod. sostenibili	0.00	n.d.	0.00	n.d.
12	12.2	Uso efficiente delle risorse naturali	0.14	Sono stati compiuti progressi, ma risultano insufficienti per raggiungere l'obiettivo	0.87	Sono stati compiuti progressi, ma risultano insufficienti per raggiungere l'obiettivo
12	12.3	Spreco alimentare	0.96	n.d.	1.36	n.d.
12	12.4	Rifiuti chimici e pericolosi*	0.37	n.d.	1.02	n.d.
12	12.5	Produzione di rifiuti	0.00	L'obiettivo è stato raggiunto o è sul punto di esserlo	0.66	Sono stati compiuti progressi, ma risultano insufficienti per raggiungere l'obiettivo
12	12.7	Pratiche in materia di appalti pubblici	0.00	n.d.	0.00	n.d.
12	12.8	Sensibilizzazione allo sviluppo sostenibile	1.08	n.d.	1.04	n.d.
12	12.b	Sostenibilità del turismo	3.28	Nessun progresso registrato o allontanamento dall'OSS	1.87	Nessun progresso registrato o allontanamento dall'OSS
13	13.1	Resilienza agli eventi climatici	0.80	n.d.	0.73	n.d.
13	13.2	Emissioni di gas serra	0.54	Sono stati compiuti progressi, ma risultano insufficienti per raggiungere l'obiettivo	1.15	Sono stati compiuti progressi, ma risultano insufficienti per raggiungere l'obiettivo
13	13.3	Sensibilizzazione alla sostenibilità	1.08	n.d.	1.04	n.d.
14	14.1	Inquinamento marino**	1.39	Nessun progresso registrato o allontanamento dall'OSS	1.84	Sono stati compiuti progressi, ma risultano insufficienti per raggiungere l'obiettivo
14	14.4	Pesca eccessiva e pesca INN	1.72	n.d.	1.78	n.d.

Obiettivo	Sotto-obiettivo	Denominazione breve	Distanza dall'obiettivo (unità standard)	Valutazione della tendenza	Distanza media dell'OCSE (unità standard)	Valutazione della tendenza dell'OCSE
14	14.5	Zone marine protette*	0.34	Sono stati compiuti progressi, ma risultano insufficienti per raggiungere l'obiettivo	0.38	Sono stati compiuti progressi, ma risultano insufficienti per raggiungere l'obiettivo
14	14.6	Sovvenzioni dannose alla pesca*	0.00	n.d.	0.36	n.d.
14	14.b	Pesca su piccola scala	1.80	n.d.	1.64	n.d.
15	15.1	Protezione degli ecosistemi*	0.33	Sono stati compiuti progressi, ma risultano insufficienti per raggiungere l'obiettivo	0.74	Sono stati compiuti progressi, ma risultano insufficienti per raggiungere l'obiettivo
15	15.2	Gestione sostenibile delle foreste*	0.71	Nessun progresso registrato o allontanamento dall'OSS	0.60	L'obiettivo è stato raggiunto o è sul punto di esserlo
15	15.3	Desertificazione	1.18	n.d.	1.04	n.d.
15	15.4	Ecosistemi montani	0.37	Sono stati compiuti progressi, ma risultano insufficienti per raggiungere l'obiettivo	0.73	Sono stati compiuti progressi, ma risultano insufficienti per raggiungere l'obiettivo
15	15.5	Specie minacciate*	1.09	Nessun progresso registrato o allontanamento dall'OSS	1.20	Nessun progresso registrato o allontanamento dall'OSS
15	15.6	Benefici derivanti dalle risorse genetiche	1.02	n.d.	0.78	n.d.
15	15.8	Specie esotiche invasive*	1.88	n.d.	0.30	n.d.
15	15.9	Pianificazione nazionale e locale*	0.32	n.d.	0.54	n.d.
16	16.1	Violenza e decessi correlati	0.84	Nessun progresso registrato o allontanamento dall'OSS	0.66	Sono stati compiuti progressi, ma risultano insufficienti per raggiungere l'obiettivo
16	16.2	Violenza contro i minori	0.65	L'obiettivo è stato raggiunto o è sul punto di esserlo	0.65	Nessun progresso registrato o allontanamento dall'OSS
16	16.3	Stato di diritto	2.53	Nessun progresso registrato o allontanamento dall'OSS	2.33	Nessun progresso registrato o allontanamento dall'OSS
16	16.5	Corruzione e tangenti	1.82	n.d.	0.17	n.d.
16	16.6	Istituzioni responsabili	3.40	Nessun progresso registrato o allontanamento dall'OSS	2.26	Sono stati compiuti progressi, ma risultano insufficienti per raggiungere l'obiettivo
16	16.7	Processo decisionale inclusivo	1.80	n.d.	1.85	n.d.
16	16.9	Identità giuridica per tutti	0.00	n.d.	0.00	n.d.
16	16.10	Accesso all'informazione	0.00	n.d.	0.00	n.d.
16	16.a	Istituzioni nazionali	2.30	Nessun progresso registrato o allontanamento dall'OSS	0.54	L'obiettivo è stato raggiunto o è sul punto di esserlo
17	17.2	Aiuto pubblico allo sviluppo	1.39	Sono stati compiuti progressi, ma risultano insufficienti per raggiungere	0.94	Sono stati compiuti progressi, ma risultano insufficienti per

Obiettivo	Sotto-obiettivo	Denominazione breve	Distanza dall'obiettivo (unità standard)	Valutazione della tendenza	Distanza media dell'OCSE (unità standard)	Valutazione della tendenza dell'OCSE
				l'obiettivo		raggiungere l'obiettivo
17	17.10	Sistema commerciale multilaterale	0.01	L'obiettivo è stato raggiunto o è sul punto di esserlo	0.45	L'obiettivo è stato raggiunto o è sul punto di esserlo
17	17.12	Accesso al mercato per i Paesi meno sviluppati	1.12	Nessun progresso registrato o allontanamento dall'OSS	0.72	Nessun progresso registrato o allontanamento dall'OSS
17	17.15	Leadership nazionale per attuare politiche volte all'eliminazione della povertà	1.56	n.d.	2.32	n.d.
17	17.16	Partnership globale per lo sviluppo sostenibile	1.98	n.d.	0.89	n.d.
17	17.18	Capacità statistica	0.00	n.d.	0.09	n.d.
17	17.19	Sviluppo della capacità statistica	0.00	n.d.	0.11	n.d.

Nota: *si riferisce agli obiettivi con scadenza fissata al 2020. **si riferisce agli obiettivi con scadenza fissata al 2025. La media OCSE è calcolata come la media matematica dell'insieme dei Paesi dell'OCSE con dati disponibili.

Fonte: Tutti i dati sono ricavati e adattati da (UNDESA, 2021^[1]), "SDG Global Database" (Banca dati globale sugli OSS) , <https://unstats.un.org/sdgs/unsdg> e da (OECD, 2021^[2]), OECD.Stat, <https://stats.oecd.org/> (consultati in data 29 ottobre 2021).

Come leggere questa scheda Paese

Il rapporto OCSE dal titolo "*La strada corta e tortuosa che conduce al 2030: misurare la distanza da percorrere per raggiungere gli Obiettivi di sviluppo sostenibile*" valuta quanta strada hanno da percorrere i Paesi dell'OCSE per conseguire gli OSS per i quali vi sono dati disponibili. Esso mira inoltre a determinare se i Paesi si avvicinano o si allontanano da detti obiettivi e a stabilire la probabilità che essi rispettino i loro impegni entro il 2030, sulla base di un'analisi delle tendenze recenti e della volatilità osservata nei diversi indicatori.

Come accade per la maggior parte degli autori e delle Organizzazioni internazionali, il presente rapporto adotta un modello di crescita geometrica piuttosto semplice per valutare la direzione e il ritmo delle evoluzioni recenti nel contesto degli OSS. Tuttavia, piuttosto che effettuare stime dirette del valore dell'indicatore entro il 2030, il rapporto configura la probabilità di raggiungere un determinato livello mediante una simulazione Monte Carlo.

Sebbene esso fornisca una panoramica dell'attuale situazione dei Paesi dell'OCSE nel loro insieme, i profili dei Paesi recano maggiori dettagli in merito ai risultati e alla disponibilità dei dati per ciascun Paese.

Come leggere la ruota degli OSS dell'OCSE?

La valutazione dei progressi compiuti verso il conseguimento degli OSS necessita di una chiara comprensione dei punti di forza e di debolezza dei Paesi rispetto ai 169 obiettivi fissati Agenda 2030. La Figura 1 mostra i **risultati attualmente raggiunti** (nel cerchio interno: più lunga è la barra, più breve è la distanza da percorrere) e indica se i **Paesi dell'OCSE sono sulla buona strada** (o stanno perlomeno progredendo) per rispettare i loro impegni entro il 2030 (cerchio esterno).

La lunghezza di ogni barra specifica l'attuale livello di avanzamento per ciascuno obiettivo. Come illustrato nell'allegato metodologico, la distanza dei Paesi dall'obiettivo è misurata come il "divario standard" tra la

situazione attuale di un determinato Paese e il valore finale dell'obiettivo da raggiungere. Per ciascun indicatore, l'unità standard di misura corrisponde alla deviazione standard osservata nei Paesi dell'OCSE durante l'anno di riferimento (ossia l'anno più vicino al 2015). Di conseguenza, più lunga è la barra, più è breve la distanza che rimane da percorrere per raggiungere l'obiettivo entro il 2030. I colori delle barre relative ai diversi sotto-obiettivi si riferiscono agli obiettivi a cui appartengono.

Il cerchio esterno riporta i risultati conseguiti dai Paesi dell'OCSE nel corso del tempo e indica la probabilità che essi raggiungano i diversi obiettivi entro il 2030, sulla base delle tendenze osservate per i diversi indicatori. Il grafico utilizza i colori del semaforo per classificare la progressione verso l'obiettivo specifico:

- il verde è utilizzato per indicare che i Paesi considerati (in base alle recenti evoluzioni dei vari indicatori) dovrebbero essere in grado di raggiungere l'obiettivo nel 2030 mantenendo il loro attuale ritmo di progressione (il che significa che oltre il 75 % delle proiezioni casuali indica il raggiungimento dell'obiettivo);
- il giallo è impiegato per i Paesi il cui ritmo attuale di progressi è insufficiente per raggiungere l'obiettivo entro il 2030 (meno del 75 % delle proiezioni casuali raggiunge l'obiettivo, mentre il coefficiente di correlazione tra l'indicatore e l'anno è elevato e statisticamente significativo, suggerendo pertanto che potrebbe essere identificata una tendenza); e
- il rosso è usato per i Paesi in cui le evoluzioni recenti hanno generato una situazione di stallo o hanno portato il Paese ad allontanarsi ulteriormente dall'obiettivo (il che significa che meno del 75 % delle proiezioni casuali raggiunge l'obiettivo e che il coefficiente di correlazione tra l'indicatore e l'anno è basso o non significativo da un punto di vista statistico, suggerendo pertanto che non è stato possibile identificare alcuna tendenza statistica).

Come leggere la sezione "Punti di forza e sfide"?

Al fine di aiutare i Paesi membri a destreggiarsi nell'Agenda 2030 e a stabilire le proprie priorità d'azione, il presente rapporto si affida a una metodologia unica nel suo genere per misurare la distanza che i Paesi dell'OCSE devono percorrere per raggiungere gli OSS. L'identificazione dei principali punti di forza e delle sfide proposta nel presente rapporto si basa esclusivamente sulle prestazioni attuali:

- Un obiettivo è considerato un punto di forza quando la distanza dal valore finale dell'obiettivo è inferiore a 0.5 unità standard (cioè la distanza è considerata bassa), o quando il Paese è più vicino all'obiettivo rispetto alla media OCSE. Ad esempio, mentre la distanza della Corea dall'obiettivo 2.2 sulla malnutrizione è di 1.4 unità standard (cioè classificata come distanza media), la distanza media dell'OCSE è di 2.5 unità standard. Pertanto, l'obiettivo 2.2 è visto come un punto di forza per la Corea.
- Un obiettivo è considerato una sfida quando la distanza dal medesimo è superiore a 1.5 unità standard (cioè la distanza è considerata grande), o quando il Paese è più lontano dall'obiettivo rispetto alla media dell'OCSE. Ad esempio, la distanza dell'Estonia dall'obiettivo 4.2 relativo all'istruzione prescolare è pari a 1.1 unità standard (distanza media), che è superiore alla distanza media OCSE, pari a 0.24 unità standard. L'obiettivo 4.2 è quindi considerato una sfida per l'Estonia.

La mancanza di serie temporali omogenee spesso impedisce una valutazione completa delle tendenze, che sono comunque studiate quando disponibili e pertinenti per connotare l'analisi delle prestazioni attuali.


Come leggere la sezione "Lacune statistiche"?

Il presente rapporto si basa, in totale, su 537 set di dati per 183 dei 247 indicatori elencati nel quadro globale degli indicatori (o su sostituti stretti dei medesimi). Detti indicatori coprono 134 dei 169 OSS. Tuttavia, la copertura degli obiettivi è disomogenea per i 17 obiettivi e i Paesi membri dell'OCSE.

La Figura 2 riassume la disponibilità dei dati:

- le barre in blu scuro indicano la percentuale di *obiettivi* per i quali è disponibile almeno un indicatore (compresi gli indicatori che forniscono informazioni sulle circostanze);
- le barre in celeste indicano la percentuale di *obiettivi* per i quali gli indicatori disponibili comprendono indicatori con un chiaro orientamento normativo (ovvero consentono di operare una distinzione tra risultati buoni e mediocri), che sono gli unici indicatori utilizzati per misurare le distanze dagli obiettivi;
- le barre in azzurro indicano la percentuale di *obiettivi* per i quali è possibile valutare i progressi nel tempo (ossia sono disponibili almeno tre analisi su un periodo di cinque anni).

L'allegato metodologico illustra in maniera più dettagliata tutti i metodi impiegati e le nozioni.



From:
The Short and Winding Road to 2030
Measuring Distance to the SDG Targets

Access the complete publication at:
<https://doi.org/10.1787/af4b630d-en>

Please cite this chapter as:

OECD (2022), “Misurare la distanza da percorrere per raggiungere gli Obiettivi di sviluppo sostenibile – Italia”, in *The Short and Winding Road to 2030: Measuring Distance to the SDG Targets*, OECD Publishing, Paris.

DOI: <https://doi.org/10.1787/39cce72d-it>

Il presente studio è pubblicato sotto la responsabilità del Segretario Generale dell'OCSE. Le opinioni espresse e le conclusioni raggiunte nel presente rapporto non corrispondono necessariamente a quelle dei governi dei Paesi membri dell'OCSE.

This document, as well as any data and map included herein, are without prejudice to the status of or sovereignty over any territory, to the delimitation of international frontiers and boundaries and to the name of any territory, city or area. Extracts from publications may be subject to additional disclaimers, which are set out in the complete version of the publication, available at the link provided.

The use of this work, whether digital or print, is governed by the Terms and Conditions to be found at <http://www.oecd.org/termsandconditions>.