

# **6** Recettes fiscales par sous-secteur d'administration

---

Le Chapitre 6 fournit des aperçus sur les recettes fiscales par sous-secteur d'administration pour chaque pays membre de l'OCDE.

---

## 6.1 Tableaux par pays 1975, 1995, 2005, 2015 et 2021

Ce chapitre présente pour chaque pays des informations détaillées sur les recettes fiscales par niveau d'administration. Les données ont été réparties entre les sous-secteurs d'administration identifiés dans la section A.12 du Guide d'interprétation (voir Annexe A) et les critères d'attribution utilisés sont ceux indiqués dans cette annexe.

Tableau 6.1. Australie, recettes fiscales par sous-secteurs d'administration

Million AUD

	Administration fédérale					Administration d'État/Régions				
	1975	1995	2005	2015	2021	1975	1995	2005	2015	2021
<b>1000 Impôts sur revenu, bénéfiques et gains en capital</b>	<b>11 831</b>	<b>82 615</b>	<b>175 695</b>	<b>261 345</b>	<b>418 554</b>	<b>0</b>	<b>0</b>	<b>0</b>	<b>0</b>	<b>0</b>
1100 Des personnes physiques	9 213	60 602	118 239	191 720	265 397	..	..	..	..	..
1200 Des sociétés	2 618	22 013	57 456	69 625	153 157	..	..	..	..	..
1300 Non-ventilables entre 1100 et 1200	0	0	0	0	0	0	..	..	..	..
<b>2000 Cotisations de sécurité sociale</b>	<b>0</b>	<b>0</b>	<b>0</b>	<b>0</b>	<b>0</b>	<b>0</b>	<b>0</b>	<b>0</b>	<b>0</b>	<b>0</b>
2100 A la charge des salariés	0	0	0	0	0	0	0	0	0	0
2200 A la charge des employeurs	0	0	0	0	0	0	0	0	0	0
2300 A charge des travailleurs indép. ou sans emploi	0	0	0	0	0	0	0	0	0	0
2400 Non-ventilables entre 2100, 2200 et 2300	0	0	0	0	0	0	0	0	0	0
<b>3000 Sur salaires ou main d'oeuvre</b>	<b>54</b>	<b>3 065</b>	<b>369</b>	<b>670</b>	<b>1 060</b>	<b>1 171</b>	<b>7 120</b>	<b>13 095</b>	<b>22 684</b>	<b>28 339</b>
<b>4000 Impôts sur le patrimoine</b>	<b>103</b>	<b>8</b>	<b>14</b>	<b>15</b>	<b>15</b>	<b>883</b>	<b>7 988</b>	<b>16 940</b>	<b>32 533</b>	<b>53 249</b>
4100 Impôts périodiques sur la propriété immobilière	12	0	0	0	0	217	1 840	4 559	10 029	15 633
4200 Impôts périodiques sur l'actif net	0	0	0	0	0	0	0	0	0	0
4300 Impôts sur mut. par décès, succ. et donations	87	0	0	0	0	227	0	0	0	0
4400 Impôts sur transact. mobilières et immob.	4	8	14	15	15	439	6 148	12 381	22 504	37 616
4500 Impôts non-périodiques	0	0	0	0	0	0	0	0	0	0
4600 Autres impôts périodiques sur patrimoine	0	0	0	0	0	0	0	0	0	0
<b>5000 Impôts sur les biens et services</b>	<b>4 932</b>	<b>30 004</b>	<b>68 710</b>	<b>103 455</b>	<b>127 534</b>	<b>1 262</b>	<b>13 295</b>	<b>14 479</b>	<b>23 407</b>	<b>30 857</b>
5100 Impôts sur production, vente, transfert, etc.	4 919	29 613	67 172	97 166	119 607	532	4 923	8 188	11 884	15 173
5110 Impôts généraux	1 408	12 970	39 436	60 680	77 661	0	0	0	0	0
5120 Impôts sur biens et services déterminés	3 511	16 643	27 736	36 486	41 946	532	4 923	8 188	11 884	15 173
5130 Non-ventilables entre 5110 et 5120	0	0	0	0	0	0	0	0	0	0
5200 Impôts sur utilisation des biens et exerc. activités	13	391	1 538	6 289	7 927	730	8 372	6 291	11 523	15 684
5300 Non-ventilables entre 5100 et 5200	0	0	0	0	0	0	0	0	0	0
<b>6000 Autres impôts</b>	<b>0</b>	<b>0</b>	<b>0</b>	<b>0</b>	<b>0</b>	<b>0</b>	<b>0</b>	<b>0</b>	<b>0</b>	<b>0</b>
6100 A la charge exclusive des entreprises	..	..	..	..	..	..	..	..	..	..
6200 A la charge d'autres agents	..	..	..	..	..	..	..	..	..	..
<b>Recettes fiscales totales</b>	<b>16 920</b>	<b>115 692</b>	<b>244 788</b>	<b>365 485</b>	<b>547 163</b>	<b>3 316</b>	<b>28 403</b>	<b>44 514</b>	<b>78 624</b>	<b>112 445</b>
	Administrations locales					Administrations de sécurité sociale				
	1975	1995	2005	2015	2021	1975	1995	2005	2015	2021
<b>1000 Impôts sur revenu, bénéfiques et gains en capital</b>	<b>0</b>	<b>0</b>	<b>0</b>	<b>0</b>	<b>0</b>	<b>0</b>	<b>0</b>	<b>0</b>	<b>0</b>	<b>0</b>
1100 Des personnes physiques	..	..	..	..	..	..	..	..	..	..
1200 Des sociétés	..	..	..	..	..	..	..	..	..	..
1300 Non-ventilables entre 1100 et 1200	0	..	..	..	..	0	..	..	..	..
<b>2000 Cotisations de sécurité sociale</b>	<b>0</b>	<b>0</b>	<b>0</b>	<b>0</b>	<b>0</b>	<b>0</b>	<b>0</b>	<b>0</b>	<b>0</b>	<b>0</b>
2100 A la charge des salariés	0	0	0	0	0	0	0	0	0	0
2200 A la charge des employeurs	0	0	0	0	0	0	0	0	0	0
2300 A charge des travailleurs indép. ou sans emploi	0	0	0	0	0	0	0	0	0	0
2400 Non-ventilables entre 2100, 2200 et 2300	0	0	0	0	0	0	0	0	0	0
<b>3000 Sur salaires ou main d'oeuvre</b>	<b>0</b>	<b>0</b>	<b>0</b>	<b>0</b>	<b>0</b>	<b>0</b>	<b>0</b>	<b>0</b>	<b>0</b>	<b>0</b>
<b>4000 Impôts sur le patrimoine</b>	<b>883</b>	<b>5 134</b>	<b>8 726</b>	<b>16 620</b>	<b>20 840</b>	<b>0</b>	<b>0</b>	<b>0</b>	<b>0</b>	<b>0</b>
4100 Impôts périodiques sur la propriété immobilière	883	5 134	8 726	16 620	20 840	..	..	..	..	..
4200 Impôts périodiques sur l'actif net	0	0	0	0	0	..	..	..	..	..
4300 Impôts sur mut. par décès, succ. et donations	0	0	0	0	0	..	..	..	..	..
4400 Impôts sur transact. mobilières et immob.	0	0	0	0	0	..	..	..	..	..
4500 Impôts non-périodiques	0	0	0	0	0	..	..	..	..	..
4600 Autres impôts périodiques sur patrimoine	0	0	0	0	0	..	..	..	..	..
<b>5000 Impôts sur les biens et services</b>	<b>0</b>	<b>0</b>	<b>0</b>	<b>0</b>	<b>0</b>	<b>0</b>	<b>0</b>	<b>0</b>	<b>0</b>	<b>0</b>
5100 Impôts sur production, vente, transfert, etc.	0	0	0	0	0	0	0	0	0	0
5110 Impôts généraux	0	0	0	0	0	0	0	0	0	0
5120 Impôts sur biens et services déterminés	0	0	0	0	0	0	0	0	0	0
5130 Non-ventilables entre 5110 et 5120	0	0	0	0	0	0	0	0	0	0
5200 Impôts sur utilisation des biens et exerc. activités	0	0	0	0	0	0	0	0	0	0
5300 Non-ventilables entre 5100 et 5200	0	0	0	0	0	0	0	0	0	0
<b>6000 Autres impôts</b>	<b>0</b>	<b>0</b>	<b>0</b>	<b>0</b>	<b>0</b>	<b>0</b>	<b>0</b>	<b>0</b>	<b>0</b>	<b>0</b>
6100 A la charge exclusive des entreprises	..	..	..	..	..	..	..	..	..	..
6200 A la charge d'autres agents	..	..	..	..	..	..	..	..	..	..
<b>Recettes fiscales totales</b>	<b>883</b>	<b>5 134</b>	<b>8 726</b>	<b>16 620</b>	<b>20 840</b>	<b>0</b>	<b>0</b>	<b>0</b>	<b>0</b>	<b>0</b>

.. Non disponible

Tableau 6.2. Autriche, recettes fiscales par sous-secteurs d'administration

Million EUR

	Administration fédérale					Administration d'État/Régions				
	1975	1995	2005	2015	2021	1975	1995	2005	2015	2021
<b>1000 Impôts sur revenu, bénéfiques et gains en capital</b>	<b>3 064</b>	<b>18 452</b>	<b>28 781</b>	<b>43 714</b>	<b>50 561</b>	<b>865</b>	<b>547</b>	<b>742</b>	<b>1 081</b>	<b>1 361</b>
1100 Des personnes physiques	2 381	14 649	22 126	34 901	38 239	834	459	637	941	1 203
1200 Des sociétés	655	2 267	5 341	7 519	11 009	31	88	104	141	158
1300 Non-ventilables entre 1100 et 1200	27	1 536	1 313	1 295	1 312	0	0	0	0	0
<b>2000 Cotisations de sécurité sociale</b>	<b>352</b>	<b>4 243</b>	<b>5 720</b>	<b>7 547</b>	<b>8 894</b>	<b>34</b>	<b>311</b>	<b>409</b>	<b>496</b>	<b>426</b>
2100 A la charge des salariés	225	2 379	2 978	3 911	4 573	34	310	395	465	393
2200 A la charge des employeurs	127	1 830	2 498	3 350	4 047	0	0	0	0	0
2300 A charge des travailleurs indép. ou sans emploi	0	34	243	286	274	0	1	14	31	33
2400 Non-ventilables entre 2100, 2200 et 2300	0	0	0	0	0	0	0	0	0	0
<b>3000 Sur salaires ou main d'oeuvre</b>	<b>1 217</b>	<b>3 394</b>	<b>4 384</b>	<b>6 861</b>	<b>6 292</b>	<b>0</b>	<b>132</b>	<b>156</b>	<b>203</b>	<b>1 147</b>
<b>4000 Impôts sur le patrimoine</b>	<b>282</b>	<b>655</b>	<b>801</b>	<b>1 247</b>	<b>1 719</b>	<b>35</b>	<b>31</b>	<b>36</b>	<b>44</b>	<b>47</b>
4100 Impôts périodiques sur la propriété immobilière	18	32	32	43	49	15	31	36	44	47
4200 Impôts périodiques sur l'actif net	226	58	0	0	0	10	0	0	0	0
4300 Impôts sur mut. par décès, succ. et donations	24	82	140	12	0	10	0	0	0	0
4400 Impôts sur transact. mobilières et immob.	14	483	629	1 116	1 657	0	0	0	0	0
4500 Impôts non-périodiques	0	0	0	76	13	0	0	0	0	0
4600 Autres impôts périodiques sur patrimoine	0	0	0	0	0	0	0	0	0	0
<b>5000 Impôts sur les biens et services</b>	<b>4 554</b>	<b>19 894</b>	<b>29 646</b>	<b>39 720</b>	<b>45 691</b>	<b>1 013</b>	<b>222</b>	<b>234</b>	<b>362</b>	<b>444</b>
5100 Impôts sur production, vente, transfert, etc.	4 549	18 639	27 613	36 693	41 979	926	158	139	216	282
5110 Impôts généraux	2 545	13 436	19 421	26 282	31 060	662	0	0	0	0
5120 Impôts sur biens et services déterminés	1 991	5 159	8 148	10 408	10 915	264	158	139	216	282
5130 Non-ventilables entre 5110 et 5120	14	44	45	4	4	0	0	0	0	0
5200 Impôts sur utilisation des biens et exerc. activités	5	1 255	2 033	3 027	3 712	87	64	95	146	162
5300 Non-ventilables entre 5100 et 5200	0	0	0	0	0	0	0	0	0	0
<b>6000 Autres impôts</b>	<b>52</b>	<b>486</b>	<b>699</b>	<b>517</b>	<b>567</b>	<b>8</b>	<b>50</b>	<b>61</b>	<b>91</b>	<b>94</b>
6100 A la charge exclusive des entreprises	..	..	..	..	..	..	..	..	..	..
6200 A la charge d'autres agents	..	..	..	..	..	..	..	..	..	..
<b>Recettes fiscales totales</b>	<b>9 521</b>	<b>47 124</b>	<b>70 031</b>	<b>99 606</b>	<b>113 723</b>	<b>1 955</b>	<b>1 294</b>	<b>1 638</b>	<b>2 277</b>	<b>3 519</b>
	Administrations locales					Administrations de sécurité sociale				
	1975	1995	2005	2015	2021	1975	1995	2005	2015	2021
<b>1000 Impôts sur revenu, bénéfiques et gains en capital</b>	<b>887</b>	<b>46</b>	<b>0</b>	<b>0</b>	<b>0</b>	<b>0</b>	<b>0</b>	<b>0</b>	<b>0</b>	<b>0</b>
1100 Des personnes physiques	771	19	0	0	..	..	..	..	..	..
1200 Des sociétés	115	26	0	0	..	..	..	..	..	..
1300 Non-ventilables entre 1100 et 1200	0	0	0	0	..	..	..	..	..	..
<b>2000 Cotisations de sécurité sociale</b>	<b>29</b>	<b>258</b>	<b>267</b>	<b>266</b>	<b>230</b>	<b>4 667</b>	<b>21 173</b>	<b>28 912</b>	<b>41 557</b>	<b>52 762</b>
2100 A la charge des salariés	29	207	240	241	214	1 840	8 110	10 751	15 499	19 850
2200 A la charge des employeurs	0	50	27	26	16	2 375	10 912	14 037	19 906	25 126
2300 A charge des travailleurs indép. ou sans emploi	0	0	0	0	0	453	2 151	4 125	6 153	7 786
2400 Non-ventilables entre 2100, 2200 et 2300	0	0	0	0	0	0	0	0	0	0
<b>3000 Sur salaires ou main d'oeuvre</b>	<b>262</b>	<b>1 492</b>	<b>2 035</b>	<b>2 977</b>	<b>3 909</b>	<b>0</b>	<b>0</b>	<b>0</b>	<b>0</b>	<b>0</b>
<b>4000 Impôts sur le patrimoine</b>	<b>254</b>	<b>395</b>	<b>539</b>	<b>675</b>	<b>793</b>	<b>0</b>	<b>0</b>	<b>0</b>	<b>0</b>	<b>0</b>
4100 Impôts périodiques sur la propriété immobilière	139	395	539	675	793	..	..	..	..	..
4200 Impôts périodiques sur l'actif net	35	0	0	0	0	..	..	..	..	..
4300 Impôts sur mut. par décès, succ. et donations	0	0	0	0	0	..	..	..	..	..
4400 Impôts sur transact. mobilières et immob.	81	0	0	0	0	..	..	..	..	..
4500 Impôts non-périodiques	0	0	0	0	0	..	..	..	..	..
4600 Autres impôts périodiques sur patrimoine	0	0	0	0	0	..	..	..	..	..
<b>5000 Impôts sur les biens et services</b>	<b>792</b>	<b>738</b>	<b>302</b>	<b>353</b>	<b>327</b>	<b>0</b>	<b>0</b>	<b>0</b>	<b>0</b>	<b>0</b>
5100 Impôts sur production, vente, transfert, etc.	769	582	134	96	69	..	..	..	..	..
5110 Impôts généraux	448	0	0	0	0	..	..	..	..	..
5120 Impôts sur biens et services déterminés	321	582	134	96	69	..	..	..	..	..
5130 Non-ventilables entre 5110 et 5120	0	0	0	0	0	..	..	..	..	..
5200 Impôts sur utilisation des biens et exerc. activités	24	155	168	258	258	..	..	..	..	..
5300 Non-ventilables entre 5100 et 5200	0	0	0	0	0	..	..	..	..	..
<b>6000 Autres impôts</b>	<b>55</b>	<b>60</b>	<b>103</b>	<b>129</b>	<b>81</b>	<b>0</b>	<b>0</b>	<b>0</b>	<b>0</b>	<b>0</b>
6100 A la charge exclusive des entreprises	..	..	..	..	..	..	..	..	..	..
6200 A la charge d'autres agents	..	..	..	..	..	..	..	..	..	..
<b>Recettes fiscales totales</b>	<b>2 279</b>	<b>2 987</b>	<b>3 246</b>	<b>4 400</b>	<b>5 340</b>	<b>4 667</b>	<b>21 173</b>	<b>28 912</b>	<b>41 557</b>	<b>52 762</b>

.. Non disponible

Note : Y compris les droits de douane perçus pour le compte de l'Union européenne.

StatLink  <https://stat.link/m76zse>

Tableau 6.3. Belgique, recettes fiscales par sous-secteurs d'administration

Million EUR

	Administration fédérale					Administration d'État/Régions				
	1975	1995	2005	2015	2021	1975	1995	2005	2015	2021
<b>1000 Impôts sur revenu, bénéfiques et gains en capital</b>	<b>8 534</b>	<b>30 905</b>	<b>45 859</b>	<b>57 131</b>	<b>62 830</b>	..	79	0	4 283	9 094
1100 Des personnes physiques	6 929	25 997	36 007	43 436	43 562	..	79	..	4 283	9 094
1200 Des sociétés	1 596	4 867	9 811	13 644	19 193	..	0	..	0	0
1300 Non-ventilables entre 1100 et 1200	10	41	42	51	75	..	0	..	0	0
<b>2000 Cotisations de sécurité sociale</b>	<b>299</b>	<b>1 181</b>	<b>1 904</b>	<b>2 336</b>	<b>60</b>	..	<b>0</b>	<b>34</b>	<b>11</b>	<b>260</b>
2100 A la charge des salariés	264	854	1 125	1 372	0	..	..	7	2	250
2200 A la charge des employeurs	36	228	608	715	60	..	..	27	9	9
2300 A charge des travailleurs indép. ou sans emploi	0	99	171	249	0	..	..	0	0	0
2400 Non-ventilables entre 2100, 2200 et 2300	0	0	0	0	0	..	..	0	0	0
<b>3000 Sur salaires ou main d'oeuvre</b>	<b>0</b>	<b>0</b>	<b>0</b>	<b>0</b>	<b>0</b>	..	<b>0</b>	<b>0</b>	<b>0</b>	<b>0</b>
<b>4000 Impôts sur le patrimoine</b>	<b>583</b>	<b>1 340</b>	<b>873</b>	<b>1 861</b>	<b>2 599</b>	..	<b>1 168</b>	<b>4 669</b>	<b>7 087</b>	<b>9 313</b>
4100 Impôts périodiques sur la propriété immobilière	12	25	41	41	51	..	83	192	249	429
4200 Impôts périodiques sur l'actif net	0	8	189	661	1 031	..	0	0	0	0
4300 Impôts sur mut. par décès, succ. et donations	178	42	0	0	0	..	647	1 749	2 996	3 663
4400 Impôts sur transact. mobilières et immob.	393	1 193	521	596	749	..	438	2 728	3 763	5 194
4500 Impôts non-périodiques	0	73	123	563	389	..	0	0	79	27
4600 Autres impôts périodiques sur patrimoine	0	0	0	0	379	..	0	0	0	0
<b>5000 Impôts sur les biens et services</b>	<b>5 813</b>	<b>20 951</b>	<b>29 984</b>	<b>39 004</b>	<b>46 941</b>	..	<b>412</b>	<b>2 044</b>	<b>2 678</b>	<b>3 107</b>
5100 Impôts sur production, vente, transfert, etc.	5 562	19 767	29 742	38 985	46 907	..	58	76	227	342
5110 Impôts généraux	3 776	13 894	21 533	27 952	34 783	..	0	0	0	0
5120 Impôts sur biens et services déterminés	1 785	5 872	8 208	11 034	12 124	..	58	76	227	342
5130 Non-ventilables entre 5110 et 5120	0	0	0	0	0	..	0	0	0	0
5200 Impôts sur utilisation des biens et exerc. activités	249	1 178	234	10	22	..	355	1 968	2 451	2 765
5300 Non-ventilables entre 5100 et 5200	3	6	8	9	13	..	0	0	0	0
<b>6000 Autres impôts</b>	<b>0</b>	<b>0</b>	<b>0</b>	<b>0</b>	<b>0</b>	..	<b>0</b>	<b>68</b>	<b>40</b>	<b>0</b>
6100 A la charge exclusive des entreprises	..	..	..	..	..	..	..	0	0	0
6200 A la charge d'autres agents	..	..	..	..	..	..	..	68	40	0
<b>Recettes fiscales totales</b>	<b>15 230</b>	<b>54 377</b>	<b>78 621</b>	<b>100 332</b>	<b>112 430</b>	..	<b>1 659</b>	<b>6 816</b>	<b>14 099</b>	<b>21 773</b>
	Administrations locales					Administrations de sécurité sociale				
	1975	1995	2005	2015	2021	1975	1995	2005	2015	2021
<b>1000 Impôts sur revenu, bénéfiques et gains en capital</b>	<b>683</b>	<b>3 058</b>	<b>2 249</b>	<b>3 052</b>	<b>3 085</b>	<b>0</b>	<b>335</b>	<b>825</b>	<b>1 106</b>	<b>1 327</b>
1100 Des personnes physiques	675	3 058	2 249	3 052	3 085	..	335	825	1 106	1 327
1200 Des sociétés	8	0	0	0	0	..	0	0	0	0
1300 Non-ventilables entre 1100 et 1200	0	0	0	0	0	..	0	0	0	0
<b>2000 Cotisations de sécurité sociale</b>	<b>27</b>	<b>80</b>	<b>20</b>	<b>27</b>	<b>18</b>	<b>6 709</b>	<b>28 479</b>	<b>39 537</b>	<b>56 438</b>	<b>65 235</b>
2100 A la charge des salariés	27	80	18	21	18	1 749	8 268	11 558	15 640	19 573
2200 A la charge des employeurs	0	0	3	6	0	4 347	17 746	24 613	35 510	39 335
2300 A charge des travailleurs indép. ou sans emploi	0	0	0	0	0	612	2 465	3 366	5 289	6 328
2400 Non-ventilables entre 2100, 2200 et 2300	0	0	0	0	0	0	0	0	0	0
<b>3000 Sur salaires ou main d'oeuvre</b>	<b>0</b>	<b>0</b>	<b>0</b>	<b>0</b>	<b>0</b>	<b>0</b>	<b>0</b>	<b>5</b>	<b>8</b>	<b>5</b>
<b>4000 Impôts sur le patrimoine</b>	<b>154</b>	<b>815</b>	<b>3 599</b>	<b>5 142</b>	<b>5 768</b>	<b>0</b>	<b>121</b>	<b>229</b>	<b>318</b>	<b>321</b>
4100 Impôts périodiques sur la propriété immobilière	154	815	3 599	5 142	5 768	..	0	0	0	0
4200 Impôts périodiques sur l'actif net	0	0	0	0	0	..	0	0	0	0
4300 Impôts sur mut. par décès, succ. et donations	0	0	0	0	0	..	0	0	0	0
4400 Impôts sur transact. mobilières et immob.	0	0	0	0	0	..	0	0	0	0
4500 Impôts non-périodiques	0	0	0	0	0	..	0	0	0	0
4600 Autres impôts périodiques sur patrimoine	0	0	0	0	0	..	121	229	318	321
<b>5000 Impôts sur les biens et services</b>	<b>166</b>	<b>332</b>	<b>523</b>	<b>715</b>	<b>662</b>	<b>14</b>	<b>330</b>	<b>1 237</b>	<b>1 520</b>	<b>1 757</b>
5100 Impôts sur production, vente, transfert, etc.	150	295	437	694	638	14	330	1 237	1 520	1 757
5110 Impôts généraux	0	0	0	0	0	0	29	373	219	363
5120 Impôts sur biens et services déterminés	150	295	437	694	638	14	301	865	1 302	1 394
5130 Non-ventilables entre 5110 et 5120	0	0	0	0	0	0	0	0	0	0
5200 Impôts sur utilisation des biens et exerc. activités	16	37	87	22	24	0	0	0	0	0
5300 Non-ventilables entre 5100 et 5200	0	0	0	0	0	0	0	0	0	0
<b>6000 Autres impôts</b>	<b>0</b>	<b>0</b>	<b>0</b>	<b>0</b>	<b>0</b>	<b>0</b>	<b>0</b>	<b>0</b>	<b>0</b>	<b>0</b>
6100 A la charge exclusive des entreprises	..	..	..	..	..	..	..	..	..	..
6200 A la charge d'autres agents	..	..	..	..	..	..	..	..	..	..
<b>Recettes fiscales totales</b>	<b>1 029</b>	<b>4 284</b>	<b>6 392</b>	<b>8 937</b>	<b>9 532</b>	<b>6 723</b>	<b>29 265</b>	<b>41 833</b>	<b>59 391</b>	<b>68 645</b>

.. Non disponible

Note : Y compris les droits de douane perçus pour le compte de l'Union européenne.

Tableau 6.4. Canada, recettes fiscales par sous-secteurs d'administration

Million CAD

	Administration fédérale					Administration d'État/Régions				
	1975	1995	2005	2015	2021	1975	1995	2005	2015	2021
<b>1000 Impôts sur revenu, bénéfiques et gains en capital</b>	<b>19 047</b>	<b>82 237</b>	<b>140 013</b>	<b>191 684</b>	<b>261 493</b>	<b>8 165</b>	<b>52 373</b>	<b>78 331</b>	<b>123 157</b>	<b>172 387</b>
1100 Des personnes physiques	12 822	65 384	102 366	143 315	181 899	6 074	43 428	62 435	96 989	127 258
1200 Des sociétés	5 741	14 739	32 197	41 726	69 630	2 091	8 944	15 896	26 168	45 129
1300 Non-ventilables entre 1100 et 1200	484	2 114	5 450	6 643	9 964	0	0	0	0	0
<b>2000 Cotisations de sécurité sociale</b>	<b>0</b>	<b>0</b>	<b>17 936</b>	<b>23 603</b>	<b>23 953</b>	<b>0</b>	<b>0</b>	<b>11 759</b>	<b>13 892</b>	<b>14 153</b>
2100 A la charge des salariés	..	..	7 429	9 772	9 900	..	..	1 858	1 128	1 345
2200 A la charge des employeurs	..	..	10 507	13 831	14 052	..	..	9 901	12 764	12 808
2300 A charge des travailleurs indép. ou sans emploi	..	..	0	0	0	..	..	0	0	0
2400 Non-ventilables entre 2100, 2200 et 2300	..	..	0	0	0	..	..	0	0	0
<b>3000 Sur salaires ou main d'oeuvre</b>	<b>0</b>	<b>0</b>	<b>0</b>	<b>0</b>	<b>0</b>	<b>0</b>	<b>6 498</b>	<b>9 230</b>	<b>13 256</b>	<b>18 821</b>
<b>4000 Impôts sur le patrimoine</b>	<b>13</b>	<b>0</b>	<b>0</b>	<b>0</b>	<b>0</b>	<b>428</b>	<b>6 492</b>	<b>9 298</b>	<b>11 809</b>	<b>19 530</b>
4100 Impôts périodiques sur la propriété immobilière	0	..	..	..	..	85	2 960	2 934	5 410	7 108
4200 Impôts périodiques sur l'actif net	0	..	..	..	..	200	2 914	3 456	372	463
4300 Impôts sur mut. par décès, succ. et donations	13	..	..	..	..	143	3	0	268	443
4400 Impôts sur transact. mobilières et immob.	0	..	..	..	..	0	0	1 965	3 912	9 744
4500 Impôts non-périodiques	0	..	..	..	..	0	615	943	1 847	1 772
4600 Autres impôts périodiques sur patrimoine	0	..	..	..	..	0	0	0	0	0
<b>5000 Impôts sur les biens et services</b>	<b>8 180</b>	<b>31 160</b>	<b>48 551</b>	<b>53 837</b>	<b>69 321</b>	<b>10 128</b>	<b>42 076</b>	<b>67 537</b>	<b>95 289</b>	<b>111 832</b>
5100 Impôts sur production, vente, transfert, etc.	8 180	31 136	48 506	53 797	69 289	6 800	37 961	61 316	86 827	100 263
5110 Impôts généraux	3 504	19 167	35 069	36 958	46 622	3 664	21 328	33 353	53 577	67 590
5120 Impôts sur biens et services déterminés	4 676	11 969	13 437	16 839	22 667	3 136	16 633	27 963	33 250	32 672
5130 Non-ventilables entre 5110 et 5120	0	0	0	0	0	0	0	0	0	0
5200 Impôts sur utilisation des biens et exerc. activités	0	24	45	40	32	3 328	4 115	6 221	8 462	11 569
5300 Non-ventilables entre 5100 et 5200	0	0	0	0	0	0	0	0	0	0
<b>6000 Autres impôts</b>	<b>198</b>	<b>0</b>	<b>0</b>	<b>0</b>	<b>0</b>	<b>0</b>	<b>0</b>	<b>0</b>	<b>0</b>	<b>0</b>
6100 A la charge exclusive des entreprises	0	..	..	..	..	..	..	..	..	..
6200 A la charge d'autres agents	198	..	..	..	..	..	..	..	..	..
<b>Recettes fiscales totales</b>	<b>27 438</b>	<b>113 397</b>	<b>206 500</b>	<b>269 124</b>	<b>354 767</b>	<b>18 721</b>	<b>107 439</b>	<b>176 156</b>	<b>257 403</b>	<b>336 722</b>
	Administrations locales					Administrations de sécurité sociale				
	1975	1995	2005	2015	2021	1975	1995	2005	2015	2021
<b>1000 Impôts sur revenu, bénéfiques et gains en capital</b>	<b>0</b>	<b>0</b>	<b>0</b>	<b>0</b>	<b>0</b>	<b>0</b>	<b>0</b>	<b>0</b>	<b>0</b>	<b>0</b>
1100 Des personnes physiques	..	..	..	..	..	..	..	..	..	..
1200 Des sociétés	..	..	..	..	..	..	..	..	..	..
1300 Non-ventilables entre 1100 et 1200	..	..	..	..	..	..	..	..	..	..
<b>2000 Cotisations de sécurité sociale</b>	<b>0</b>	<b>0</b>	<b>0</b>	<b>0</b>	<b>0</b>	<b>5 787</b>	<b>40 559</b>	<b>38 834</b>	<b>58 876</b>	<b>80 774</b>
2100 A la charge des salariés	..	..	..	..	..	2 142	15 028	18 328	27 785	38 132
2200 A la charge des employeurs	..	..	..	..	..	3 527	24 765	18 328	27 785	38 132
2300 A charge des travailleurs indép. ou sans emploi	..	..	..	..	..	118	766	2 177	3 307	4 509
2400 Non-ventilables entre 2100, 2200 et 2300	..	..	..	..	..	0	0	0	0	0
<b>3000 Sur salaires ou main d'oeuvre</b>	<b>0</b>	<b>0</b>	<b>0</b>	<b>0</b>	<b>0</b>	<b>0</b>	<b>0</b>	<b>0</b>	<b>0</b>	<b>0</b>
<b>4000 Impôts sur le patrimoine</b>	<b>5 018</b>	<b>24 415</b>	<b>40 495</b>	<b>65 969</b>	<b>76 668</b>	<b>0</b>	<b>0</b>	<b>0</b>	<b>0</b>	<b>0</b>
4100 Impôts périodiques sur la propriété immobilière	4 770	23 150	37 409	57 241	66 995	..	..	..	..	..
4200 Impôts périodiques sur l'actif net	0	0	0	0	0	..	..	..	..	..
4300 Impôts sur mut. par décès, succ. et donations	0	0	0	0	0	..	..	..	..	..
4400 Impôts sur transact. mobilières et immob.	0	0	375	1 063	1 666	..	..	..	..	..
4500 Impôts non-périodiques	248	1 265	2 711	7 665	8 007	..	..	..	..	..
4600 Autres impôts périodiques sur patrimoine	0	0	0	0	0	..	..	..	..	..
<b>5000 Impôts sur les biens et services</b>	<b>142</b>	<b>406</b>	<b>833</b>	<b>1 149</b>	<b>1 364</b>	<b>0</b>	<b>0</b>	<b>0</b>	<b>0</b>	<b>0</b>
5100 Impôts sur production, vente, transfert, etc.	22	51	104	126	181	..	..	..	..	..
5110 Impôts généraux	10	40	88	63	51	..	..	..	..	..
5120 Impôts sur biens et services déterminés	12	11	16	63	130	..	..	..	..	..
5130 Non-ventilables entre 5110 et 5120	0	0	0	0	0	..	..	..	..	..
5200 Impôts sur utilisation des biens et exerc. activités	120	355	729	1 023	1 183	..	..	..	..	..
5300 Non-ventilables entre 5100 et 5200	0	0	0	0	0	..	..	..	..	..
<b>6000 Autres impôts</b>	<b>525</b>	<b>3 662</b>	<b>1 483</b>	<b>748</b>	<b>932</b>	<b>0</b>	<b>0</b>	<b>0</b>	<b>0</b>	<b>0</b>
6100 A la charge exclusive des entreprises	437	2 946	541	0	0	..	..	..	..	..
6200 A la charge d'autres agents	88	716	942	748	932	..	..	..	..	..
<b>Recettes fiscales totales</b>	<b>5 685</b>	<b>28 483</b>	<b>42 811</b>	<b>67 866</b>	<b>78 964</b>	<b>5 787</b>	<b>40 559</b>	<b>38 834</b>	<b>58 876</b>	<b>80 774</b>

.. Non disponible

Tableau 6.5. Chili, recettes fiscales par sous-secteurs d'administration

Million CLP

	Administration centrale					Administration d'État/Régions				
	1975	1995	2005	2015	2021	1975	1995	2005	2015	2021
<b>1000 Impôts sur revenu, bénéfices et gains en capital</b>	..	<b>1 359 694</b>	<b>5 171 293</b>	<b>11 840 521</b>	<b>20 456 920</b>	..	..	..	..	..
1100 Des personnes physiques	..	281 293	738 620	3 199 876	5 780 432	..	..	..	..	..
1200 Des sociétés	..	836 725	3 155 480	6 839 133	9 145 873	..	..	..	..	..
1300 Non-ventilables entre 1100 et 1200	..	241 676	1 277 193	1 801 512	5 530 616	..	..	..	..	..
<b>2000 Cotisations de sécurité sociale</b>	..	<b>155 855</b>	<b>287 422</b>	<b>434 659</b>	<b>511 529</b>	..	..	..	..	..
2100 A la charge des salariés	..	142 001	249 526	370 745	382 461	..	..	..	..	..
2200 A la charge des employeurs	..	13 854	37 896	63 914	129 068	..	..	..	..	..
2300 A charge des travailleurs indép. ou sans emploi	..	0	0	0	0	..	..	..	..	..
2400 Non-ventilables entre 2100, 2200 et 2300	..	0	0	0	0	..	..	..	..	..
<b>3000 Sur salaires ou main d'oeuvre</b>	..	<b>0</b>	<b>0</b>	<b>0</b>	<b>0</b>	..	..	..	..	..
<b>4000 Impôts sur le patrimoine</b>	..	<b>181 432</b>	<b>490 120</b>	<b>379 603</b>	<b>909 034</b>	..	..	..	..	..
4100 Impôts périodiques sur la propriété immobilière	..	13 044	4 909	15 249	26 388	..	..	..	..	..
4200 Impôts périodiques sur l'actif net	..	0	0	0	0	..	..	..	..	..
4300 Impôts sur mut. par décès, succ. et donations	..	13 245	23 184	92 236	291 830	..	..	..	..	..
4400 Impôts sur transact. mobilières et immob.	..	155 143	462 027	272 118	590 816	..	..	..	..	..
4500 Impôts non-périodiques	..	0	0	0	0	..	..	..	..	..
4600 Autres impôts périodiques sur patrimoine	..	0	0	0	0	..	..	..	..	..
<b>5000 Impôts sur les biens et services</b>	..	<b>3 179 304</b>	<b>6 831 482</b>	<b>16 182 903</b>	<b>26 318 567</b>	..	..	..	..	..
5100 Impôts sur production, vente, transfert, etc.	..	3 169 645	6 811 389	16 131 136	26 135 885	..	..	..	..	..
5110 Impôts généraux	..	2 187 602	5 391 285	13 273 958	22 785 935	..	..	..	..	..
5120 Impôts sur biens et services déterminés	..	982 043	1 420 104	2 857 178	3 349 951	..	..	..	..	..
5130 Non-ventilables entre 5110 et 5120	..	0	0	0	0	..	..	..	..	..
5200 Impôts sur utilisation des biens et exerc. activités	..	9 659	20 094	51 767	182 681	..	..	..	..	..
5300 Non-ventilables entre 5100 et 5200	..	0	0	0	0	..	..	..	..	..
<b>6000 Autres impôts</b>	..	<b>-29 554</b>	<b>-85 954</b>	<b>-579 303</b>	<b>-785 585</b>	..	..	..	..	..
6100 A la charge exclusive des entreprises	..	0	0	0	0	..	..	..	..	..
6200 A la charge d'autres agents	..	-29 554	-85 954	-579 303	-785 585	..	..	..	..	..
<b>Recettes fiscales totales</b>	..	<b>4 846 730</b>	<b>12 694 362</b>	<b>28 258 382</b>	<b>47 410 465</b>	..	..	..	..	..
	Administrations locales					Administrations de sécurité sociale				
	1975	1995	2005	2015	2021	1975	1995	2005	2015	2021
<b>1000 Impôts sur revenu, bénéfices et gains en capital</b>	..	<b>0</b>	<b>0</b>	<b>0</b>	<b>0</b>	..	<b>0</b>	<b>0</b>	<b>0</b>	<b>0</b>
1100 Des personnes physiques	..	..	..	..	..	..	..	..	..	..
1200 Des sociétés	..	..	..	..	..	..	..	..	..	..
1300 Non-ventilables entre 1100 et 1200	..	..	..	..	..	..	..	..	..	..
<b>2000 Cotisations de sécurité sociale</b>	..	<b>0</b>	<b>0</b>	<b>0</b>	<b>0</b>	..	<b>193 269</b>	<b>644 295</b>	<b>1 817 831</b>	<b>2 303 561</b>
2100 A la charge des salariés	..	..	..	..	..	..	193 269	644 295	1 817 831	2 303 561
2200 A la charge des employeurs	..	..	..	..	..	..	0	0	0	0
2300 A charge des travailleurs indép. ou sans emploi	..	..	..	..	..	..	0	0	0	0
2400 Non-ventilables entre 2100, 2200 et 2300	..	..	..	..	..	..	0	0	0	0
<b>3000 Sur salaires ou main d'oeuvre</b>	..	<b>0</b>	<b>0</b>	<b>0</b>	<b>0</b>	..	<b>0</b>	<b>0</b>	<b>0</b>	<b>0</b>
<b>4000 Impôts sur le patrimoine</b>	..	<b>157 193</b>	<b>411 656</b>	<b>1 041 671</b>	<b>1 697 887</b>	..	<b>0</b>	<b>0</b>	<b>0</b>	<b>0</b>
4100 Impôts périodiques sur la propriété immobilière	..	157 193	411 656	1 041 671	1 697 887	..	..	..	..	..
4200 Impôts périodiques sur l'actif net	..	0	0	0	0	..	..	..	..	..
4300 Impôts sur mut. par décès, succ. et donations	..	0	0	0	0	..	..	..	..	..
4400 Impôts sur transact. mobilières et immob.	..	0	0	0	0	..	..	..	..	..
4500 Impôts non-périodiques	..	0	0	0	0	..	..	..	..	..
4600 Autres impôts périodiques sur patrimoine	..	0	0	0	0	..	..	..	..	..
<b>5000 Impôts sur les biens et services</b>	..	<b>192 325</b>	<b>514 952</b>	<b>1 415 658</b>	<b>2 051 419</b>	..	<b>0</b>	<b>0</b>	<b>0</b>	<b>0</b>
5100 Impôts sur production, vente, transfert, etc.	..	52 690	140 703	385 532	493 510	..	..	..	..	..
5110 Impôts généraux	..	0	0	0	0	..	..	..	..	..
5120 Impôts sur biens et services déterminés	..	52 690	140 703	385 532	493 510	..	..	..	..	..
5130 Non-ventilables entre 5110 et 5120	..	0	0	0	0	..	..	..	..	..
5200 Impôts sur utilisation des biens et exerc. activités	..	139 635	374 249	1 030 126	1 557 909	..	..	..	..	..
5300 Non-ventilables entre 5100 et 5200	..	0	0	0	0	..	..	..	..	..
<b>6000 Autres impôts</b>	..	<b>0</b>	<b>0</b>	<b>0</b>	<b>0</b>	..	<b>0</b>	<b>0</b>	<b>0</b>	<b>0</b>
6100 A la charge exclusive des entreprises	..	..	..	..	..	..	..	..	..	..
6200 A la charge d'autres agents	..	..	..	..	..	..	..	..	..	..
<b>Recettes fiscales totales</b>	..	<b>349 518</b>	<b>926 608</b>	<b>2 457 329</b>	<b>3 749 307</b>	..	<b>193 269</b>	<b>644 295</b>	<b>1 817 831</b>	<b>2 303 561</b>

.. Non disponible

Tableau 6.6. Colombie, recettes fiscales par sous-secteurs d'administration

Million COP

	Administration fédérale					Administration d'État/Régions				
	1975	1995	2005	2015	2021	1975	1995	2005	2015	2021
<b>1000 Impôts sur revenu, bénéfiques et gains en capital</b>	..	3 393 700	17 348 618	52 656 876	73 222 876	..	0	0	0	0
1100 Des personnes physiques	..	131 405	3 594 441	9 219 972	15 758 043	..	..	..	..	..
1200 Des sociétés	..	988 082	13 044 361	41 403 504	54 418 742	..	..	..	..	..
1300 Non-ventilables entre 1100 et 1200	..	2 274 213	709 816	2 033 400	3 046 091	..	..	..	..	..
<b>2000 Cotisations de sécurité sociale</b>	..	0	0	0	0	..	0	0	0	0
2100 A la charge des salariés	..	..	..	..	..	..	..	..	..	..
2200 A la charge des employeurs	..	..	..	..	..	..	..	..	..	..
2300 A charge des travailleurs indép. ou sans emploi	..	..	..	..	..	..	..	..	..	..
2400 Non-ventilables entre 2100, 2200 et 2300	..	..	..	..	..	..	..	..	..	..
<b>3000 Sur salaires ou main d'oeuvre</b>	..	599 198	2 179 842	2 797 308	3 927 070	..	0	0	0	0
<b>4000 Impôts sur le patrimoine</b>	..	0	2 863 946	12 094 140	11 008 836	..	0	0	0	0
4100 Impôts périodiques sur la propriété immobilière	..	..	0	0	0	..	..	..	..	..
4200 Impôts périodiques sur l'actif net	..	..	462 720	5 352 940	1 032 058	..	..	..	..	..
4300 Impôts sur mut. par décès, succ. et donations	..	..	0	0	0	..	..	..	..	..
4400 Impôts sur transact. mobilières et immob.	..	..	2 401 226	6 741 200	9 831 204	..	..	..	..	..
4500 Impôts non-périodiques	..	..	0	0	145 573	..	..	..	..	..
4600 Autres impôts périodiques sur patrimoine	..	..	0	0	0	..	..	..	..	..
<b>5000 Impôts sur les biens et services</b>	..	4 773 500	21 645 318	51 831 190	78 060 059	..	771 560	2 507 423	4 986 314	8 435 850
5100 Impôts sur production, vente, transfert, etc.	..	4 773 500	21 645 318	51 831 190	78 060 059	..	771 560	2 228 909	4 456 650	7 173 147
5110 Impôts généraux	..	3 427 600	17 427 948	41 659 696	69 883 378	..	0	0	0	0
5120 Impôts sur biens et services déterminés	..	1 345 900	4 217 370	10 171 494	8 176 681	..	771 560	2 228 909	4 456 650	7 173 147
5130 Non-ventilables entre 5110 et 5120	..	0	0	0	0	..	0	0	0	0
5200 Impôts sur utilisation des biens et exerc. activités	..	0	0	0	0	..	0	278 514	529 665	1 262 703
5300 Non-ventilables entre 5100 et 5200	..	0	0	0	0	..	0	0	0	0
<b>6000 Autres impôts</b>	..	17 900	682 084	419 939	506 938	..	0	575 919	2 624 769	3 263 710
6100 A la charge exclusive des entreprises	..	0	0	0	0	..	..	0	0	0
6200 A la charge d'autres agents	..	17 900	682 084	419 939	506 938	..	..	575 919	2 624 769	3 263 710
<b>Recettes fiscales totales</b>	..	8 784 297	44 719 808	119 799 453	166 725 777	..	771 560	3 083 342	7 611 084	11 699 560
	Administrations locales					Administrations de sécurité sociale				
	1975	1995	2005	2015	2021	1975	1995	2005	2015	2021
<b>1000 Impôts sur revenu, bénéfiques et gains en capital</b>	..	0	0	0	0	..	0	0	0	0
1100 Des personnes physiques	..	..	..	..	..	..	..	..	..	..
1200 Des sociétés	..	..	..	..	..	..	..	..	..	..
1300 Non-ventilables entre 1100 et 1200	..	..	..	..	..	..	..	..	..	..
<b>2000 Cotisations de sécurité sociale</b>	..	0	0	0	0	..	3 159 328	7 845 000	13 585 138	22 844 403
2100 A la charge des salariés	..	..	..	..	..	..	..	..	..	..
2200 A la charge des employeurs	..	..	..	..	..	..	..	..	..	..
2300 A charge des travailleurs indép. ou sans emploi	..	..	..	..	..	..	..	..	..	..
2400 Non-ventilables entre 2100, 2200 et 2300	..	..	..	..	..	..	3 159 328	7 845 000	13 585 138	22 844 403
<b>3000 Sur salaires ou main d'oeuvre</b>	..	0	0	0	0	..	0	0	0	0
<b>4000 Impôts sur le patrimoine</b>	..	365 051	1 974 213	6 061 965	9 039 961	..	0	0	0	0
4100 Impôts périodiques sur la propriété immobilière	..	365 051	1 974 213	6 061 965	9 039 961	..	..	..	..	..
4200 Impôts périodiques sur l'actif net	..	0	0	0	0	..	..	..	..	..
4300 Impôts sur mut. par décès, succ. et donations	..	0	0	0	0	..	..	..	..	..
4400 Impôts sur transact. mobilières et immob.	..	0	0	0	0	..	..	..	..	..
4500 Impôts non-périodiques	..	0	0	0	0	..	..	..	..	..
4600 Autres impôts périodiques sur patrimoine	..	0	0	0	0	..	..	..	..	..
<b>5000 Impôts sur les biens et services</b>	..	471 710	3 496 411	8 899 062	12 769 452	..	0	0	0	0
5100 Impôts sur production, vente, transfert, etc.	..	471 710	3 496 411	8 899 062	12 769 452	..	..	..	..	..
5110 Impôts généraux	..	471 710	2 506 452	7 025 204	10 217 878	..	..	..	..	..
5120 Impôts sur biens et services déterminés	..	0	989 959	1 375 037	1 771 188	..	..	..	..	..
5130 Non-ventilables entre 5110 et 5120	..	0	0	0	0	..	..	..	..	..
5200 Impôts sur utilisation des biens et exerc. activités	..	0	0	498 821	780 387	..	..	..	..	..
5300 Non-ventilables entre 5100 et 5200	..	0	0	0	0	..	..	..	..	..
<b>6000 Autres impôts</b>	..	355 943	588 614	4 200 992	6 401 692	..	0	0	0	0
6100 A la charge exclusive des entreprises	..	0	0	0	0	..	..	..	..	..
6200 A la charge d'autres agents	..	355 943	588 614	4 200 992	6 401 692	..	..	..	..	..
<b>Recettes fiscales totales</b>	..	1 192 705	6 059 238	19 162 019	28 211 104	..	3 159 328	7 845 000	13 585 138	22 844 403

.. Non disponible



Tableau 6.7. Costa Rica, recettes fiscales par sous-secteurs d'administration

Million CRC

	Administration centrale					Administration d'État/Régions				
	1975	1995	2005	2015	2021	1975	1995	2005	2015	2021
<b>1000 Impôts sur revenu, bénéfices et gains en capital</b>	..	47 678	324 224	1 247 308	2 063 810	..	..	..	..	..
1100 Des personnes physiques	..	..	16 438	386 241	622 772	..	..	..	..	..
1200 Des sociétés	..	..	288 355	659 951	970 546	..	..	..	..	..
1300 Non-ventilables entre 1100 et 1200	..	47 678	19 430	201 116	470 492	..	..	..	..	..
<b>2000 Cotisations de sécurité sociale</b>	..	11 096	30 854	63 458	469 195	..	..	..	..	..
2100 A la charge des salariés	..	..	..	..	..	..	..	..	..	..
2200 A la charge des employeurs	..	0	0	0	0	..	..	..	..	..
2300 A charge des travailleurs indép. ou sans emploi	..	..	..	..	..	..	..	..	..	..
2400 Non-ventilables entre 2100, 2200 et 2300	..	11 096	30 854	63 458	469 195	..	..	..	..	..
<b>3000 Sur salaires ou main d'oeuvre</b>	..	0	0	0	0	..	..	..	..	..
<b>4000 Impôts sur le patrimoine</b>	..	2 023	10 846	37 334	63 314	..	..	..	..	..
4100 Impôts périodiques sur la propriété immobilière	..	440	0	4 076	5 108	..	..	..	..	..
4200 Impôts périodiques sur l'actif net	..	0	0	0	0	..	..	..	..	..
4300 Impôts sur mut. par décès, succ. et donations	..	0	0	0	0	..	..	..	..	..
4400 Impôts sur transact. mobilières et immob.	..	1 583	10 846	33 258	58 206	..	..	..	..	..
4500 Impôts non-périodiques	..	0	0	0	0	..	..	..	..	..
4600 Autres impôts périodiques sur patrimoine	..	0	0	0	0	..	..	..	..	..
<b>5000 Impôts sur les biens et services</b>	..	185 943	917 118	2 536 562	3 337 270	..	..	..	..	..
5100 Impôts sur production, vente, transfert, etc.	..	177 808	884 359	2 385 807	3 146 482	..	..	..	..	..
5110 Impôts généraux	..	84 034	485 168	1 368 601	2 065 623	..	..	..	..	..
5120 Impôts sur biens et services déterminés	..	93 774	399 192	1 017 206	1 080 859	..	..	..	..	..
5130 Non-ventilables entre 5110 et 5120	..	0	0	0	0	..	..	..	..	..
5200 Impôts sur utilisation des biens et exerc. activités	..	8 135	32 758	150 755	190 789	..	..	..	..	..
5300 Non-ventilables entre 5100 et 5200	..	0	0	0	0	..	..	..	..	..
<b>6000 Autres impôts</b>	..	11 010	54 338	162 200	83 185	..	..	..	..	..
6100 A la charge exclusive des entreprises	..	0	0	0	0	..	..	..	..	..
6200 A la charge d'autres agents	..	11 010	54 338	162 200	83 185	..	..	..	..	..
<b>Recettes fiscales totales</b>	..	257 751	1 337 380	4 046 862	6 016 775	..	..	..	..	..

	Administrations locales					Administrations de sécurité sociale				
	1975	1995	2005	2015	2021	1975	1995	2005	2015	2021
<b>1000 Impôts sur revenu, bénéfices et gains en capital</b>	..	0	0	0	0	..	0	0	0	0
1100 Des personnes physiques	..	..	..	..	..	..	..	..	..	..
1200 Des sociétés	..	..	..	..	..	..	..	..	..	..
1300 Non-ventilables entre 1100 et 1200	..	..	..	..	..	..	..	..	..	..
<b>2000 Cotisations de sécurité sociale</b>	..	0	0	0	0	..	106 727	586 829	2 241 674	3 136 535
2100 A la charge des salariés	..	..	..	..	..	..	..	..	..	..
2200 A la charge des employeurs	..	..	..	..	..	..	14 654	84 988	318 652	389 183
2300 A charge des travailleurs indép. ou sans emploi	..	..	..	..	..	..	..	..	..	..
2400 Non-ventilables entre 2100, 2200 et 2300	..	..	..	..	..	..	92 073	501 841	1 923 022	2 747 353
<b>3000 Sur salaires ou main d'oeuvre</b>	..	0	0	0	0	..	22 992	115 730	423 616	569 339
<b>4000 Impôts sur le patrimoine</b>	..	2 037	14 264	85 927	145 217	..	0	0	0	0
4100 Impôts périodiques sur la propriété immobilière	..	2 037	14 264	85 927	145 171	..	..	..	..	..
4200 Impôts périodiques sur l'actif net	..	0	0	0	0	..	..	..	..	..
4300 Impôts sur mut. par décès, succ. et donations	..	0	0	0	0	..	..	..	..	..
4400 Impôts sur transact. mobilières et immob.	..	0	0	0	0	..	..	..	..	..
4500 Impôts non-périodiques	..	0	0	0	46	..	..	..	..	..
4600 Autres impôts périodiques sur patrimoine	..	0	0	0	0	..	..	..	..	..
<b>5000 Impôts sur les biens et services</b>	..	1 214	27 506	125 341	151 265	..	0	0	0	0
5100 Impôts sur production, vente, transfert, etc.	..	0	94	3 093	3 916	..	..	..	..	..
5110 Impôts généraux	..	..	0	0	0	..	..	..	..	..
5120 Impôts sur biens et services déterminés	..	..	94	3 093	3 916	..	..	..	..	..
5130 Non-ventilables entre 5110 et 5120	..	..	0	0	0	..	..	..	..	..
5200 Impôts sur utilisation des biens et exerc. activités	..	1 214	27 411	122 248	147 349	..	..	..	..	..
5300 Non-ventilables entre 5100 et 5200	..	0	0	0	0	..	..	..	..	..
<b>6000 Autres impôts</b>	..	2 935	3 207	155	133	..	0	0	0	0
6100 A la charge exclusive des entreprises	..	0	0	0	0	..	..	..	..	..
6200 A la charge d'autres agents	..	2 935	3 207	155	133	..	..	..	..	..
<b>Recettes fiscales totales</b>	..	6 185	44 976	211 422	296 615	..	129 718	702 559	2 665 291	3 705 874

.. Non disponible

Tableau 6.8. Tchéquie, recettes fiscales par sous-secteurs d'administration

Million CZK

	Administration centrale <sup>1</sup>					Administration d'État/Régions				
	1975	1995	2005	2015	2021	1975	1995	2005	2015	2021
<b>1000 Impôts sur revenu, bénéfiques et gains en capital</b>	..	137 616	273 549	329 768	440 618	..	..	..	..	..
1100 Des personnes physiques	..	70 361	137 937	164 678	198 237	..	..	..	..	..
1200 Des sociétés	..	67 255	135 611	165 090	242 381	..	..	..	..	..
1300 Non-ventilables entre 1100 et 1200	..	0	0	0	0	..	..	..	..	..
<b>2000 Cotisations de sécurité sociale</b>	..	0	0	0	0	..	..	..	..	..
2100 A la charge des salariés	..	..	..	..	..	..	..	..	..	..
2200 A la charge des employeurs	..	..	..	..	..	..	..	..	..	..
2300 A charge des travailleurs indép. ou sans emploi	..	..	..	..	..	..	..	..	..	..
2400 Non-ventilables entre 2100, 2200 et 2300	..	..	..	..	..	..	..	..	..	..
<b>3000 Sur salaires ou main d'oeuvre</b>	..	0	0	0	0	..	..	..	..	..
<b>4000 Impôts sur le patrimoine</b>	..	3 857	8 050	11 607	103	..	..	..	..	..
4100 Impôts périodiques sur la propriété immobilière	..	0	5	20	28	..	..	..	..	..
4200 Impôts périodiques sur l'actif net	..	0	0	0	0	..	..	..	..	..
4300 Impôts sur mut. par décès, succ. et donations	..	393	728	20	1	..	..	..	..	..
4400 Impôts sur transact. mobilières et immob.	..	3 464	7 317	11 566	74	..	..	..	..	..
4500 Impôts non-périodiques	..	0	0	0	0	..	..	..	..	..
4600 Autres impôts périodiques sur patrimoine	..	0	0	0	0	..	..	..	..	..
<b>5000 Impôts sur les biens et services</b>	..	175 869	343 554	505 085	645 774	..	..	..	..	..
5100 Impôts sur production, vente, transfert, etc.	..	162 913	325 662	487 086	625 301	..	..	..	..	..
5110 Impôts généraux	..	91 673	215 118	333 274	463 521	..	..	..	..	..
5120 Impôts sur biens et services déterminés	..	71 240	110 544	153 812	161 780	..	..	..	..	..
5130 Non-ventilables entre 5110 et 5120	..	0	0	0	0	..	..	..	..	..
5200 Impôts sur utilisation des biens et exerc. activités	..	12 956	17 892	17 999	20 472	..	..	..	..	..
5300 Non-ventilables entre 5100 et 5200	..	0	0	0	0	..	..	..	..	..
<b>6000 Autres impôts</b>	..	545	55	387	219	..	..	..	..	..
6100 A la charge exclusive des entreprises	..	0	0	0	0	..	..	..	..	..
6200 A la charge d'autres agents	..	545	55	387	219	..	..	..	..	..
<b>Recettes fiscales totales</b>	..	317 887	625 207	846 847	1 086 714	..	..	..	..	..
	Administrations locales					Administrations de sécurité sociale				
	1975	1995	2005	2015	2021	1975	1995	2005	2015	2021
<b>1000 Impôts sur revenu, bénéfiques et gains en capital</b>	..	0	0	0	0	..	0	0	0	0
1100 Des personnes physiques	..	..	..	..	..	..	..	..	..	..
1200 Des sociétés	..	..	..	..	..	..	..	..	..	..
1300 Non-ventilables entre 1100 et 1200	..	..	..	..	..	..	..	..	..	..
<b>2000 Cotisations de sécurité sociale</b>	..	0	0	0	0	..	227 871	481 626	659 743	1 004 804
2100 A la charge des salariés	..	..	..	..	..	..	54 536	108 316	133 878	200 968
2200 A la charge des employeurs	..	..	..	..	..	..	148 342	307 618	417 778	618 255
2300 A charge des travailleurs indép. ou sans emploi	..	..	..	..	..	..	24 993	65 692	108 088	185 581
2400 Non-ventilables entre 2100, 2200 et 2300	..	..	..	..	..	..	0	0	0	0
<b>3000 Sur salaires ou main d'oeuvre</b>	..	0	0	0	0	..	0	0	0	0
<b>4000 Impôts sur le patrimoine</b>	..	3 778	4 987	10 313	11 836	..	0	0	0	0
4100 Impôts périodiques sur la propriété immobilière	..	3 778	4 987	10 313	11 836	..	..	..	..	..
4200 Impôts périodiques sur l'actif net	..	0	0	0	0	..	..	..	..	..
4300 Impôts sur mut. par décès, succ. et donations	..	0	0	0	0	..	..	..	..	..
4400 Impôts sur transact. mobilières et immob.	..	0	0	0	0	..	..	..	..	..
4500 Impôts non-périodiques	..	0	0	0	0	..	..	..	..	..
4600 Autres impôts périodiques sur patrimoine	..	0	0	0	0	..	..	..	..	..
<b>5000 Impôts sur les biens et services</b>	..	1 150	7 395	7 749	8 291	..	0	0	0	0
5100 Impôts sur production, vente, transfert, etc.	..	124	199	292	21	..	..	..	..	..
5110 Impôts généraux	..	0	0	0	0	..	..	..	..	..
5120 Impôts sur biens et services déterminés	..	124	199	292	21	..	..	..	..	..
5130 Non-ventilables entre 5110 et 5120	..	0	0	0	0	..	..	..	..	..
5200 Impôts sur utilisation des biens et exerc. activités	..	1 026	7 196	7 457	8 271	..	..	..	..	..
5300 Non-ventilables entre 5100 et 5200	..	0	0	0	0	..	..	..	..	..
<b>6000 Autres impôts</b>	..	0	0	0	0	..	0	0	0	0
6100 A la charge exclusive des entreprises	..	..	..	..	..	..	..	..	..	..
6200 A la charge d'autres agents	..	..	..	..	..	..	..	..	..	..
<b>Recettes fiscales totales</b>	..	4 928	12 382	18 063	20 127	..	227 871	481 626	659 743	1 004 804

.. Non disponible

Note : Y compris les droits de douane perçus pour le compte de l'Union européenne.

1. Tax revenues of the regions are reported under the heading of central government up to and including 1995 and under local government thereafter.


StatLink  <https://stat.link/5en4f6>

Tableau 6.9. Danemark, recettes fiscales par sous-secteurs d'administration

Million DKK

	Administration centrale					Administration d'État/Régions				
	1975	1995	2005	2015	2021	1975	1995	2005	2015	2021
<b>1000 Impôts sur revenu, bénéfiques et gains en capital</b>	<b>28 694</b>	<b>164 962</b>	<b>258 922</b>	<b>384 883</b>	<b>525 956</b>	..	..	..	..	..
1100 Des personnes physiques	25 904	124 613	167 082	304 329	361 397	..	..	..	..	..
1200 Des sociétés	2 790	23 803	54 597	57 723	100 781	..	..	..	..	..
1300 Non-ventilables entre 1100 et 1200	0	16 546	37 244	22 832	63 778	..	..	..	..	..
<b>2000 Cotisations de sécurité sociale</b>	<b>143</b>	<b>562</b>	<b>1 180</b>	<b>836</b>	<b>739</b>	..	..	..	..	..
2100 A la charge des salariés	0	559	1 177	826	736	..	..	..	..	..
2200 A la charge des employeurs	142	3	3	10	4	..	..	..	..	..
2300 A charge des travailleurs indép. ou sans emploi	0	0	0	0	0	..	..	..	..	..
2400 Non-ventilables entre 2100, 2200 et 2300	0	0	0	0	0	..	..	..	..	..
<b>3000 Sur salaires ou main d'oeuvre</b>	<b>0</b>	<b>2 262</b>	<b>2 907</b>	<b>5 894</b>	<b>6 615</b>	..	..	..	..	..
<b>4000 Impôts sur le patrimoine</b>	<b>1 779</b>	<b>7 094</b>	<b>11 801</b>	<b>11 084</b>	<b>15 173</b>	..	..	..	..	..
4100 Impôts périodiques sur la propriété immobilière	16	170	0	0	0	..	..	..	..	..
4200 Impôts périodiques sur l'actif net	414	930	0	0	0	..	..	..	..	..
4300 Impôts sur mut. par décès, succ. et donations	336	2 372	3 154	5 177	6 616	..	..	..	..	..
4400 Impôts sur transact. mobilières et immob.	936	3 584	8 613	5 907	8 557	..	..	..	..	..
4500 Impôts non-périodiques	77	38	34	0	0	..	..	..	..	..
4600 Autres impôts périodiques sur patrimoine	0	0	0	0	0	..	..	..	..	..
<b>5000 Impôts sur les biens et services</b>	<b>29 014</b>	<b>156 578</b>	<b>253 352</b>	<b>301 504</b>	<b>354 485</b>	..	..	..	..	..
5100 Impôts sur production, vente, transfert, etc.	27 338	149 393	239 951	277 791	330 645	..	..	..	..	..
5110 Impôts généraux	15 117	94 368	154 654	191 479	251 166	..	..	..	..	..
5120 Impôts sur biens et services déterminés	12 221	55 026	85 298	86 312	79 479	..	..	..	..	..
5130 Non-ventilables entre 5110 et 5120	0	0	0	0	0	..	..	..	..	..
5200 Impôts sur utilisation des biens et exerc. activités	1 676	4 739	9 379	16 537	13 864	..	..	..	..	..
5300 Non-ventilables entre 5100 et 5200	0	2 446	4 021	7 177	9 976	..	..	..	..	..
<b>6000 Autres impôts</b>	<b>0</b>	<b>0</b>	<b>203</b>	<b>320</b>	<b>278</b>	..	..	..	..	..
6100 A la charge exclusive des entreprises	..	..	203	320	278	..	..	..	..	..
6200 A la charge d'autres agents	..	..	0	0	0	..	..	..	..	..
<b>Recettes fiscales totales</b>	<b>59 630</b>	<b>331 457</b>	<b>528 366</b>	<b>704 520</b>	<b>903 246</b>	..	..	..	..	..
	Administrations locales					Administrations de sécurité sociale				
	1975	1995	2005	2015	2021	1975	1995	2005	2015	2021
<b>1000 Impôts sur revenu, bénéfiques et gains en capital</b>	<b>22 171</b>	<b>140 762</b>	<b>214 581</b>	<b>220 815</b>	<b>278 357</b>	<b>0</b>	<b>0</b>	<b>0</b>	<b>0</b>	<b>0</b>
1100 Des personnes physiques	22 170	140 758	214 581	220 815	278 357	..	..	..	..	..
1200 Des sociétés	1	5	0	0	0	..	..	..	..	..
1300 Non-ventilables entre 1100 et 1200	0	0	0	0	0	..	..	..	..	..
<b>2000 Cotisations de sécurité sociale</b>	<b>0</b>	<b>0</b>	<b>0</b>	<b>0</b>	<b>0</b>	<b>58</b>	<b>0</b>	<b>529</b>	<b>542</b>	<b>802</b>
2100 A la charge des salariés	..	..	..	..	..	0	..	0	0	0
2200 A la charge des employeurs	..	..	..	..	..	58	..	529	542	802
2300 A charge des travailleurs indép. ou sans emploi	..	..	..	..	..	0	..	0	0	0
2400 Non-ventilables entre 2100, 2200 et 2300	..	..	..	..	..	0	..	0	0	0
<b>3000 Sur salaires ou main d'oeuvre</b>	<b>0</b>	<b>0</b>	<b>0</b>	<b>0</b>	<b>0</b>	<b>0</b>	<b>0</b>	<b>0</b>	<b>0</b>	<b>0</b>
<b>4000 Impôts sur le patrimoine</b>	<b>3 518</b>	<b>10 155</b>	<b>17 466</b>	<b>28 085</b>	<b>32 432</b>	<b>0</b>	<b>0</b>	<b>0</b>	<b>0</b>	<b>0</b>
4100 Impôts périodiques sur la propriété immobilière	3 518	10 155	17 466	28 085	32 432	..	..	..	..	..
4200 Impôts périodiques sur l'actif net	0	0	0	0	0	..	..	..	..	..
4300 Impôts sur mut. par décès, succ. et donations	0	0	0	0	0	..	..	..	..	..
4400 Impôts sur transact. mobilières et immob.	0	0	0	0	0	..	..	..	..	..
4500 Impôts non-périodiques	0	0	0	0	0	..	..	..	..	..
4600 Autres impôts périodiques sur patrimoine	0	0	0	0	0	..	..	..	..	..
<b>5000 Impôts sur les biens et services</b>	<b>0</b>	<b>0</b>	<b>0</b>	<b>0</b>	<b>0</b>	<b>0</b>	<b>0</b>	<b>0</b>	<b>0</b>	<b>0</b>
5100 Impôts sur production, vente, transfert, etc.	0	..	..	..	..	..	..	..	..	..
5110 Impôts généraux	0	..	..	..	..	..	..	..	..	..
5120 Impôts sur biens et services déterminés	0	..	..	..	..	..	..	..	..	..
5130 Non-ventilables entre 5110 et 5120	0	..	..	..	..	..	..	..	..	..
5200 Impôts sur utilisation des biens et exerc. activités	..	..	..	..	..	..	..	..	..	..
5300 Non-ventilables entre 5100 et 5200	0	..	..	..	..	..	..	..	..	..
<b>6000 Autres impôts</b>	<b>0</b>	<b>0</b>	<b>0</b>	<b>0</b>	<b>0</b>	<b>0</b>	<b>0</b>	<b>0</b>	<b>0</b>	<b>0</b>
6100 A la charge exclusive des entreprises	..	..	..	..	..	..	..	..	..	..
6200 A la charge d'autres agents	..	..	..	..	..	..	..	..	..	..
<b>Recettes fiscales totales</b>	<b>25 689</b>	<b>150 918</b>	<b>232 047</b>	<b>248 900</b>	<b>310 790</b>	<b>58</b>	<b>0</b>	<b>529</b>	<b>542</b>	<b>802</b>

.. Non disponible

Note : Y compris les droits de douane perçus pour le compte de l'Union européenne.

Tableau 6.10. Estonie, recettes fiscales par sous-secteurs d'administration

Million EUR

	Administration centrale					Administration d'État/Régions				
	1975	1995	2005	2015	2021	1975	1995	2005	2015	2021
<b>1000 Impôts sur revenu, bénéfiques et gains en capital</b>	..	<b>301</b>	<b>782</b>	<b>1 607</b>	<b>2 627</b>	..	..	..	..	..
1100 Des personnes physiques	..	234	622	1 182	2 146	..	..	..	..	..
1200 Des sociétés	..	67	160	424	481	..	..	..	..	..
1300 Non-ventilables entre 1100 et 1200	..	0	0	0	0	..	..	..	..	..
<b>2000 Cotisations de sécurité sociale</b>	..	<b>191</b>	<b>636</b>	<b>1 191</b>	<b>1 925</b>	..	..	..	..	..
2100 A la charge des salariés	..	0	0	0	0	..	..	..	..	..
2200 A la charge des employeurs	..	191	636	1 179	1 816	..	..	..	..	..
2300 A charge des travailleurs indép. ou sans emploi	..	0	0	12	109	..	..	..	..	..
2400 Non-ventilables entre 2100, 2200 et 2300	..	0	0	0	0	..	..	..	..	..
<b>3000 Sur salaires ou main d'oeuvre</b>	..	<b>0</b>	<b>0</b>	<b>0</b>	<b>0</b>	..	..	..	..	..
<b>4000 Impôts sur le patrimoine</b>	..	<b>3</b>	<b>0</b>	<b>0</b>	<b>0</b>	..	..	..	..	..
4100 Impôts périodiques sur la propriété immobilière	..	3	..	..	..	..	..	..	..	..
4200 Impôts périodiques sur l'actif net	..	0	..	..	..	..	..	..	..	..
4300 Impôts sur mut. par décès, succ. et donations	..	0	..	..	..	..	..	..	..	..
4400 Impôts sur transact. mobilières et immob.	..	0	..	..	..	..	..	..	..	..
4500 Impôts non-périodiques	..	0	..	..	..	..	..	..	..	..
4600 Autres impôts périodiques sur patrimoine	..	0	..	..	..	..	..	..	..	..
<b>5000 Impôts sur les biens et services</b>	..	<b>350</b>	<b>1 385</b>	<b>2 864</b>	<b>4 110</b>	..	..	..	..	..
5100 Impôts sur production, vente, transfert, etc.	..	345	1 348	2 790	3 913	..	..	..	..	..
5110 Impôts généraux	..	266	908	1 873	2 877	..	..	..	..	..
5120 Impôts sur biens et services déterminés	..	79	440	917	1 036	..	..	..	..	..
5130 Non-ventilables entre 5110 et 5120	..	0	0	0	0	..	..	..	..	..
5200 Impôts sur utilisation des biens et exerc. activités	..	5	37	74	197	..	..	..	..	..
5300 Non-ventilables entre 5100 et 5200	..	0	0	0	0	..	..	..	..	..
<b>6000 Autres impôts</b>	..	<b>0</b>	<b>0</b>	<b>0</b>	<b>0</b>	..	..	..	..	..
6100 A la charge exclusive des entreprises	..	..	..	..	..	..	..	..	..	..
6200 A la charge d'autres agents	..	..	..	..	..	..	..	..	..	..
<b>Recettes fiscales totales</b>	..	<b>845</b>	<b>2 803</b>	<b>5 662</b>	<b>8 662</b>	..	..	..	..	..
	Administrations locales					Administrations de sécurité sociale				
	1975	1995	2005	2015	2021	1975	1995	2005	2015	2021
<b>1000 Impôts sur revenu, bénéfiques et gains en capital</b>	..	<b>0</b>	<b>0</b>	<b>0</b>	<b>0</b>	..	<b>0</b>	<b>0</b>	<b>0</b>	<b>0</b>
1100 Des personnes physiques	..	0	0	0	0	..	0	0	0	0
1200 Des sociétés	..	0	0	0	0	..	0	0	0	0
1300 Non-ventilables entre 1100 et 1200	..	0	0	0	0	..	0	0	0	0
<b>2000 Cotisations de sécurité sociale</b>	..	<b>0</b>	<b>0</b>	<b>0</b>	<b>0</b>	..	<b>149</b>	<b>511</b>	<b>1 110</b>	<b>1 727</b>
2100 A la charge des salariés	..	..	..	..	..	..	0	31	99	150
2200 A la charge des employeurs	..	..	..	..	..	..	143	466	1 002	1 464
2300 A charge des travailleurs indép. ou sans emploi	..	..	..	..	..	..	6	14	8	112
2400 Non-ventilables entre 2100, 2200 et 2300	..	..	..	..	..	..	0	0	0	0
<b>3000 Sur salaires ou main d'oeuvre</b>	..	<b>0</b>	<b>0</b>	<b>0</b>	<b>0</b>	..	<b>0</b>	<b>0</b>	<b>0</b>	<b>0</b>
<b>4000 Impôts sur le patrimoine</b>	..	<b>7</b>	<b>32</b>	<b>58</b>	<b>59</b>	..	<b>0</b>	<b>0</b>	<b>0</b>	<b>0</b>
4100 Impôts périodiques sur la propriété immobilière	..	7	32	58	59	..	..	..	..	..
4200 Impôts périodiques sur l'actif net	..	0	0	0	0	..	..	..	..	..
4300 Impôts sur mut. par décès, succ. et donations	..	0	0	0	0	..	..	..	..	..
4400 Impôts sur transact. mobilières et immob.	..	0	0	0	0	..	..	..	..	..
4500 Impôts non-périodiques	..	0	0	0	0	..	..	..	..	..
4600 Autres impôts périodiques sur patrimoine	..	0	0	0	0	..	..	..	..	..
<b>5000 Impôts sur les biens et services</b>	..	<b>1</b>	<b>7</b>	<b>11</b>	<b>14</b>	..	<b>0</b>	<b>0</b>	<b>0</b>	<b>0</b>
5100 Impôts sur production, vente, transfert, etc.	..	0	2	4	7	..	..	..	..	..
5110 Impôts généraux	..	0	0	0	0	..	..	..	..	..
5120 Impôts sur biens et services déterminés	..	0	2	4	7	..	..	..	..	..
5130 Non-ventilables entre 5110 et 5120	..	0	0	0	0	..	..	..	..	..
5200 Impôts sur utilisation des biens et exerc. activités	..	1	5	7	7	..	..	..	..	..
5300 Non-ventilables entre 5100 et 5200	..	0	0	0	0	..	..	..	..	..
<b>6000 Autres impôts</b>	..	<b>0</b>	<b>0</b>	<b>0</b>	<b>0</b>	..	<b>0</b>	<b>0</b>	<b>0</b>	<b>0</b>
6100 A la charge exclusive des entreprises	..	..	..	..	..	..	..	..	..	..
6200 A la charge d'autres agents	..	..	..	..	..	..	..	..	..	..
<b>Recettes fiscales totales</b>	..	<b>8</b>	<b>40</b>	<b>69</b>	<b>73</b>	..	<b>149</b>	<b>511</b>	<b>1 110</b>	<b>1 727</b>

.. Non disponible

Note : Y compris les droits de douane perçus pour le compte de l'Union européenne.

Tableau 6.11. Finlande, recettes fiscales par sous-secteurs d'administration

Million EUR

	Administration centrale					Administration d'État/Régions				
	1975	1995	2005	2015	2021	1975	1995	2005	2015	2021
<b>1000 Impôts sur revenu, bénéfiques et gains en capital</b>	<b>1 304</b>	<b>6 538</b>	<b>12 885</b>	<b>12 127</b>	<b>15 240</b>	..	..	..	..	..
1100 Des personnes physiques	1 146	5 320	8 791	9 248	11 443	..	..	..	..	..
1200 Des sociétés	157	1 218	4 094	2 879	3 797	..	..	..	..	..
1300 Non-ventilables entre 1100 et 1200	0	0	0	0	0	..	..	..	..	..
<b>2000 Cotisations de sécurité sociale</b>	<b>0</b>	<b>25</b>	<b>0</b>	<b>0</b>	<b>0</b>	..	..	..	..	..
2100 A la charge des salariés	..	0	..	..	..	..	..	..	..	..
2200 A la charge des employeurs	..	25	..	..	..	..	..	..	..	..
2300 A charge des travailleurs indép. ou sans emploi	..	0	..	..	..	..	..	..	..	..
2400 Non-ventilables entre 2100, 2200 et 2300	..	0	..	..	..	..	..	..	..	..
<b>3000 Sur salaires ou main d'oeuvre</b>	<b>153</b>	<b>0</b>	<b>0</b>	<b>0</b>	<b>0</b>	..	..	..	..	..
<b>4000 Impôts sur le patrimoine</b>	<b>127</b>	<b>533</b>	<b>1 169</b>	<b>1 414</b>	<b>1 828</b>	..	..	..	..	..
4100 Impôts périodiques sur la propriété immobilière	0	0	0	0	0	..	..	..	..	..
4200 Impôts périodiques sur l'actif net	33	35	129	0	0	..	..	..	..	..
4300 Impôts sur mut. par décès, succ. et donations	14	167	486	631	826	..	..	..	..	..
4400 Impôts sur transact. mobilières et immob.	80	331	554	783	1 002	..	..	..	..	..
4500 Impôts non-périodiques	0	0	0	0	0	..	..	..	..	..
4600 Autres impôts périodiques sur patrimoine	0	0	0	0	0	..	..	..	..	..
<b>5000 Impôts sur les biens et services</b>	<b>2 099</b>	<b>13 241</b>	<b>21 768</b>	<b>29 650</b>	<b>34 641</b>	..	..	..	..	..
5100 Impôts sur production, vente, transfert, etc.	2 082	12 937	21 178	28 592	33 204	..	..	..	..	..
5110 Impôts généraux	1 030	7 621	13 748	18 974	23 551	..	..	..	..	..
5120 Impôts sur biens et services déterminés	1 052	5 316	7 430	9 618	9 653	..	..	..	..	..
5130 Non-ventilables entre 5110 et 5120	0	0	0	0	0	..	..	..	..	..
5200 Impôts sur utilisation des biens et exerc. activités	16	304	590	1 058	1 437	..	..	..	..	..
5300 Non-ventilables entre 5100 et 5200	0	0	0	0	0	..	..	..	..	..
<b>6000 Autres impôts</b>	<b>10</b>	<b>90</b>	<b>68</b>	<b>81</b>	<b>108</b>	..	..	..	..	..
6100 A la charge exclusive des entreprises	0	0	0	0	0	..	..	..	..	..
6200 A la charge d'autres agents	10	90	68	81	108	..	..	..	..	..
<b>Recettes fiscales totales</b>	<b>3 693</b>	<b>20 427</b>	<b>35 890</b>	<b>43 272</b>	<b>51 817</b>	..	..	..	..	..
	Administrations locales					Administrations de sécurité sociale				
	1975	1995	2005	2015	2021	1975	1995	2005	2015	2021
<b>1000 Impôts sur revenu, bénéfiques et gains en capital</b>	<b>1 547</b>	<b>9 313</b>	<b>13 574</b>	<b>20 244</b>	<b>23 875</b>	<b>0</b>	<b>0</b>	<b>0</b>	<b>0</b>	<b>0</b>
1100 Des personnes physiques	1 393	8 319	12 420	18 576	20 827	..	..	..	..	..
1200 Des sociétés	154	994	1 154	1 668	3 048	..	..	..	..	..
1300 Non-ventilables entre 1100 et 1200	0	0	0	0	0	..	..	..	..	..
<b>2000 Cotisations de sécurité sociale</b>	<b>0</b>	<b>0</b>	<b>0</b>	<b>0</b>	<b>0</b>	<b>1 347</b>	<b>13 493</b>	<b>18 879</b>	<b>26 639</b>	<b>30 186</b>
2100 A la charge des salariés	..	..	..	..	..	278	2 537	3 464	6 364	9 133
2200 A la charge des employeurs	..	..	..	..	..	990	9 447	14 127	18 232	18 890
2300 A charge des travailleurs indép. ou sans emploi	..	..	..	..	..	79	1 509	1 288	2 043	2 163
2400 Non-ventilables entre 2100, 2200 et 2300	..	..	..	..	..	0	0	0	0	0
<b>3000 Sur salaires ou main d'oeuvre</b>	<b>0</b>	<b>0</b>	<b>0</b>	<b>0</b>	<b>0</b>	<b>0</b>	<b>0</b>	<b>0</b>	<b>0</b>	<b>0</b>
<b>4000 Impôts sur le patrimoine</b>	<b>0</b>	<b>441</b>	<b>725</b>	<b>1 603</b>	<b>1 960</b>	<b>0</b>	<b>0</b>	<b>0</b>	<b>0</b>	<b>0</b>
4100 Impôts périodiques sur la propriété immobilière	0	441	725	1 603	1 960	..	..	..	..	..
4200 Impôts périodiques sur l'actif net	0	0	0	0	0	..	..	..	..	..
4300 Impôts sur mut. par décès, succ. et donations	0	0	0	0	0	..	..	..	..	..
4400 Impôts sur transact. mobilières et immob.	0	0	0	0	0	..	..	..	..	..
4500 Impôts non-périodiques	0	0	0	0	0	..	..	..	..	..
4600 Autres impôts périodiques sur patrimoine	0	0	0	0	0	..	..	..	..	..
<b>5000 Impôts sur les biens et services</b>	<b>3</b>	<b>7</b>	<b>8</b>	<b>2</b>	<b>1</b>	<b>0</b>	<b>0</b>	<b>0</b>	<b>0</b>	<b>0</b>
5100 Impôts sur production, vente, transfert, etc.	1	1	4	1	1	..	..	..	..	..
5110 Impôts généraux	0	0	0	0	0	..	..	..	..	..
5120 Impôts sur biens et services déterminés	1	1	4	1	1	..	..	..	..	..
5130 Non-ventilables entre 5110 et 5120	0	0	0	0	0	..	..	..	..	..
5200 Impôts sur utilisation des biens et exerc. activités	2	6	4	1	0	..	..	..	..	..
5300 Non-ventilables entre 5100 et 5200	0	0	0	0	0	..	..	..	..	..
<b>6000 Autres impôts</b>	<b>0</b>	<b>0</b>	<b>0</b>	<b>0</b>	<b>0</b>	<b>0</b>	<b>0</b>	<b>0</b>	<b>0</b>	<b>0</b>
6100 A la charge exclusive des entreprises	..	..	..	..	..	..	..	..	..	..
6200 A la charge d'autres agents	..	..	..	..	..	..	..	..	..	..
<b>Recettes fiscales totales</b>	<b>1 550</b>	<b>9 761</b>	<b>14 307</b>	<b>21 849</b>	<b>25 836</b>	<b>1 347</b>	<b>13 493</b>	<b>18 879</b>	<b>26 639</b>	<b>30 186</b>

.. Non disponible

Note : Y compris les droits de douane perçus pour le compte de l'Union européenne.

Tableau 6.12. France, recettes fiscales par sous-secteurs d'administration

Million EUR

	Administration centrale					Administration d'État/Régions				
	1975	1995	2005	2015	2021	1975	1995	2005	2015	2021
<b>1000 Impôts sur revenu, bénéfiques et gains en capital</b>	<b>13 106</b>	<b>69 134</b>	<b>98 623</b>	<b>121 529</b>	<b>157 573</b>	..	..	..	..	..
1100 Des personnes physiques	8 743	43 963	56 862	75 366	94 675	..	..	..	..	..
1200 Des sociétés	4 282	25 172	41 761	46 163	62 898	..	..	..	..	..
1300 Non-ventilables entre 1100 et 1200	80	0	0	0	0	..	..	..	..	..
<b>2000 Cotisations de sécurité sociale</b>	<b>419</b>	<b>3 733</b>	<b>5 796</b>	<b>7 941</b>	<b>7 997</b>	..	..	..	..	..
2100 A la charge des salariés	419	3 733	4 812	6 048	7 148	..	..	..	..	..
2200 A la charge des employeurs	0	0	984	1 893	849	..	..	..	..	..
2300 A charge des travailleurs indép. ou sans emploi	0	0	0	0	0	..	..	..	..	..
2400 Non-ventilables entre 2100, 2200 et 2300	0	0	0	0	0	..	..	..	..	..
<b>3000 Sur salaires ou main d'oeuvre</b>	<b>1 194</b>	<b>10 299</b>	<b>13 117</b>	<b>4 796</b>	<b>13 624</b>	..	..	..	..	..
<b>4000 Impôts sur le patrimoine</b>	<b>1 372</b>	<b>7 356</b>	<b>13 945</b>	<b>20 362</b>	<b>29 226</b>	..	..	..	..	..
4100 Impôts périodiques sur la propriété immobilière	26	9	30	100	4 974	..	..	..	..	..
4200 Impôts périodiques sur l'actif net	0	1 309	3 053	5 224	2 084	..	..	..	..	..
4300 Impôts sur mut. par décès, succ. et donations	616	4 261	9 006	12 317	18 624	..	..	..	..	..
4400 Impôts sur transact. mobilières et immob.	731	1 777	1 856	2 721	3 544	..	..	..	..	..
4500 Impôts non-périodiques	0	0	0	0	0	..	..	..	..	..
4600 Autres impôts périodiques sur patrimoine	0	0	0	0	0	..	..	..	..	..
<b>5000 Impôts sur les biens et services</b>	<b>26 154</b>	<b>129 457</b>	<b>167 750</b>	<b>178 755</b>	<b>139 013</b>	..	..	..	..	..
5100 Impôts sur production, vente, transfert, etc.	25 618	126 699	163 729	173 782	133 277	..	..	..	..	..
5110 Impôts généraux	19 077	89 768	127 096	141 371	95 023	..	..	..	..	..
5120 Impôts sur biens et services déterminés	6 540	36 931	36 633	32 411	38 254	..	..	..	..	..
5130 Non-ventilables entre 5110 et 5120	0	0	0	0	0	..	..	..	..	..
5200 Impôts sur utilisation des biens et exerc. activités	536	2 758	4 021	4 973	5 736	..	..	..	..	..
5300 Non-ventilables entre 5100 et 5200	..	0	0	0	0	..	..	..	..	..
<b>6000 Autres impôts</b>	<b>49</b>	<b>924</b>	<b>3 522</b>	<b>1 683</b>	<b>734</b>	..	..	..	..	..
6100 A la charge exclusive des entreprises	32	871	3 502	1 677	716	..	..	..	..	..
6200 A la charge d'autres agents	17	53	21	6	18	..	..	..	..	..
<b>Recettes fiscales totales</b>	<b>42 294</b>	<b>220 903</b>	<b>302 753</b>	<b>335 066</b>	<b>348 167</b>	..	..	..	..	..

	Administrations locales					Administrations de sécurité sociale				
	1975	1995	2005	2015	2021	1975	1995	2005	2015	2021
<b>1000 Impôts sur revenu, bénéfiques et gains en capital</b>	<b>0</b>	<b>0</b>	<b>0</b>	<b>20</b>	<b>33</b>	<b>0</b>	<b>14 997</b>	<b>80 173</b>	<b>112 983</b>	<b>144 428</b>
1100 Des personnes physiques	0	0	0	13	14	0	14 997	80 173	112 978	143 920
1200 Des sociétés	0	0	0	7	19	0	0	0	5	508
1300 Non-ventilables entre 1100 et 1200	0	0	0	0	0	0	0	0	0	0
<b>2000 Cotisations de sécurité sociale</b>	<b>0</b>	<b>0</b>	<b>0</b>	<b>0</b>	<b>0</b>	<b>33 089</b>	<b>217 995</b>	<b>275 433</b>	<b>362 434</b>	<b>366 577</b>
2100 A la charge des salariés	..	..	..	..	..	6 683	65 964	65 369	87 719	83 687
2200 A la charge des employeurs	..	..	..	..	..	24 236	135 892	190 090	246 280	254 243
2300 A charge des travailleurs indép. ou sans emploi	..	..	..	..	..	2 170	16 139	19 975	28 435	28 647
2400 Non-ventilables entre 2100, 2200 et 2300	..	..	..	..	..	0	0	0	0	0
<b>3000 Sur salaires ou main d'oeuvre</b>	<b>299</b>	<b>2 529</b>	<b>5 437</b>	<b>9 278</b>	<b>9 795</b>	<b>107</b>	<b>36</b>	<b>1 767</b>	<b>20 500</b>	<b>22 943</b>
<b>4000 Impôts sur le patrimoine</b>	<b>2 876</b>	<b>27 105</b>	<b>44 534</b>	<b>68 949</b>	<b>66 517</b>	<b>0</b>	<b>0</b>	<b>0</b>	<b>0</b>	<b>0</b>
4100 Impôts périodiques sur la propriété immobilière	2 626	23 117	35 989	57 331	46 111	..	..	..	..	..
4200 Impôts périodiques sur l'actif net	..	0	0	0	0	..	..	..	..	..
4300 Impôts sur mut. par décès, succ. et donations	0	0	0	0	0	..	..	..	..	..
4400 Impôts sur transact. mobilières et immob.	250	3 988	8 545	11 618	20 406	..	..	..	..	..
4500 Impôts non-périodiques	0	0	0	0	0	..	..	..	..	..
4600 Autres impôts périodiques sur patrimoine	..	0	0	0	0	..	..	..	..	..
<b>5000 Impôts sur les biens et services</b>	<b>496</b>	<b>8 056</b>	<b>14 708</b>	<b>43 987</b>	<b>77 437</b>	<b>301</b>	<b>5 708</b>	<b>12 776</b>	<b>36 159</b>	<b>85 330</b>
5100 Impôts sur production, vente, transfert, etc.	297	4 168	12 233	39 742	72 776	301	5 429	12 393	35 202	84 321
5110 Impôts généraux	0	0	0	12 973	44 663	248	1 810	4 271	15 569	57 749
5120 Impôts sur biens et services déterminés	297	4 168	12 233	26 769	28 113	53	3 620	8 122	19 633	26 572
5130 Non-ventilables entre 5110 et 5120	..	0	0	0	0	..	0	0	0	0
5200 Impôts sur utilisation des biens et exerc. activités	198	3 888	2 475	4 245	4 661	0	279	383	957	1 009
5300 Non-ventilables entre 5100 et 5200	..	0	0	0	0	..	0	0	0	0
<b>6000 Autres impôts</b>	<b>2 577</b>	<b>18 971</b>	<b>22 334</b>	<b>9 120</b>	<b>9 157</b>	<b>0</b>	<b>0</b>	<b>0</b>	<b>568</b>	<b>952</b>
6100 A la charge exclusive des entreprises	2 577	18 970	22 334	9 120	9 157	..	..	..	568	952
6200 A la charge d'autres agents	0	1	0	0	0	..	..	..	0	0
<b>Recettes fiscales totales</b>	<b>6 248</b>	<b>56 661</b>	<b>87 013</b>	<b>131 354</b>	<b>162 939</b>	<b>33 497</b>	<b>238 737</b>	<b>370 149</b>	<b>532 644</b>	<b>620 230</b>

.. Non disponible

Note : Y compris les droits de douane perçus pour le compte de l'Union européenne.

Tableau 6.13. Allemagne, recettes fiscales par sous-secteurs d'administration

Million EUR

	Administration fédérale					Administration d'État/Régions				
	1975	1995	2005	2015	2021	1975	1995	2005	2015	2021
<b>1000 Impôts sur revenu, bénéfiques et gains en capital</b>	<b>26 782</b>	<b>90 688</b>	<b>89 383</b>	<b>143 652</b>	<b>184 720</b>	<b>26 428</b>	<b>77 258</b>	<b>83 503</b>	<b>133 852</b>	<b>177 943</b>
1100 Des personnes physiques	23 469	83 710	77 468	129 730	158 069	23 267	71 598	70 916	118 871	153 292
1200 Des sociétés	3 314	6 978	11 915	13 922	26 651	3 160	5 659	12 587	14 981	24 651
1300 Non-ventilables entre 1100 et 1200	0	0	0	0	0	0	0	0	0	0
<b>2000 Cotisations de sécurité sociale</b>	<b>0</b>	<b>0</b>	<b>0</b>	<b>0</b>	<b>0</b>	<b>0</b>	<b>0</b>	<b>0</b>	<b>0</b>	<b>0</b>
2100 A la charge des salariés	..	..	..	..	..	..	..	..	..	..
2200 A la charge des employeurs	..	..	..	..	..	..	..	..	..	..
2300 A charge des travailleurs indép. ou sans emploi	..	..	..	..	..	..	..	..	..	..
2400 Non-ventilables entre 2100, 2200 et 2300	..	..	..	..	..	..	..	..	..	..
<b>3000 Sur salaires ou main d'oeuvre</b>	<b>0</b>	<b>0</b>	<b>0</b>	<b>0</b>	<b>0</b>	<b>0</b>	<b>0</b>	<b>0</b>	<b>0</b>	<b>0</b>
<b>4000 Impôts sur le patrimoine</b>	<b>1 225</b>	<b>175</b>	<b>0</b>	<b>1 688</b>	<b>1 758</b>	<b>2 606</b>	<b>9 080</b>	<b>8 985</b>	<b>17 537</b>	<b>29 628</b>
4100 Impôts périodiques sur la propriété immobilière	0	0	..	0	0	0	0	0	0	1 540
4200 Impôts périodiques sur l'actif net	920	147	..	1 688	1 758	1 993	4 163	97	-2	0
4300 Impôts sur mut. par décès, succ. et donations	0	0	..	0	0	271	1 815	4 097	6 290	9 775
4400 Impôts sur transact. mobilières et immob.	305	28	..	0	0	342	3 102	4 791	11 249	18 313
4500 Impôts non-périodiques	0	0	..	0	0	0	0	0	0	0
4600 Autres impôts périodiques sur patrimoine	0	0	..	0	0	0	0	0	0	0
<b>5000 Impôts sur les biens et services</b>	<b>35 370</b>	<b>125 377</b>	<b>147 967</b>	<b>199 447</b>	<b>216 484</b>	<b>13 082</b>	<b>62 564</b>	<b>82 093</b>	<b>107 685</b>	<b>144 304</b>
5100 Impôts sur production, vente, transfert, etc.	35 370	125 377	147 967	188 870	196 002	10 371	55 506	66 406	99 805	136 117
5110 Impôts généraux	18 458	67 178	74 361	110 451	118 029	9 194	52 783	62 851	96 751	132 505
5120 Impôts sur biens et services déterminés	16 913	58 200	73 170	78 127	77 737	1 177	2 723	3 555	3 054	3 612
5130 Non-ventilables entre 5110 et 5120	0	0	436	292	236	0	0	0	0	0
5200 Impôts sur utilisation des biens et exerc. activités	0	0	0	10 577	20 482	2 711	7 058	15 687	7 880	8 187
5300 Non-ventilables entre 5100 et 5200	0	0	0	0	0	0	0	0	0	0
<b>6000 Autres impôts</b>	<b>0</b>	<b>0</b>	<b>-1</b>	<b>0</b>	<b>0</b>	<b>0</b>	<b>0</b>	<b>0</b>	<b>0</b>	<b>0</b>
6100 A la charge exclusive des entreprises	..	..	0	..	..	..	..	..	..	..
6200 A la charge d'autres agents	..	..	-1	..	..	..	..	..	..	..
<b>Recettes fiscales totales</b>	<b>63 378</b>	<b>216 240</b>	<b>237 349</b>	<b>344 787</b>	<b>402 962</b>	<b>42 116</b>	<b>148 902</b>	<b>174 581</b>	<b>259 074</b>	<b>351 875</b>
	Administrations locales					Administrations de sécurité sociale				
	1975	1995	2005	2015	2021	1975	1995	2005	2015	2021
<b>1000 Impôts sur revenu, bénéfiques et gains en capital</b>	<b>11 819</b>	<b>40 295</b>	<b>46 725</b>	<b>73 882</b>	<b>101 536</b>	<b>0</b>	<b>0</b>	<b>0</b>	<b>0</b>	<b>0</b>
1100 Des personnes physiques	9 931	33 761	31 261	50 761	67 547	..	..	..	..	..
1200 Des sociétés	1 888	6 534	15 464	23 121	33 989	..	..	..	..	..
1300 Non-ventilables entre 1100 et 1200	0	0	0	0	0	..	..	..	..	..
<b>2000 Cotisations de sécurité sociale</b>	<b>0</b>	<b>0</b>	<b>0</b>	<b>0</b>	<b>0</b>	<b>64 290</b>	<b>268 052</b>	<b>311 530</b>	<b>424 841</b>	<b>534 373</b>
2100 A la charge des salariés	..	..	..	..	..	28 106	117 916	134 939	186 305	229 122
2200 A la charge des employeurs	..	..	..	..	..	34 609	133 120	148 507	196 679	253 498
2300 A charge des travailleurs indép. ou sans emploi	..	..	..	..	..	1 575	17 016	28 084	41 857	51 753
2400 Non-ventilables entre 2100, 2200 et 2300	..	..	..	..	..	0	0	0	0	0
<b>3000 Sur salaires ou main d'oeuvre</b>	<b>1 533</b>	<b>0</b>	<b>0</b>	<b>0</b>	<b>0</b>	<b>0</b>	<b>0</b>	<b>0</b>	<b>0</b>	<b>0</b>
<b>4000 Impôts sur le patrimoine</b>	<b>3 461</b>	<b>9 794</b>	<b>10 247</b>	<b>13 215</b>	<b>13 445</b>	<b>0</b>	<b>0</b>	<b>0</b>	<b>0</b>	<b>0</b>
4100 Impôts périodiques sur la propriété immobilière	2 122	7 027	10 247	13 215	13 445	..	..	..	..	..
4200 Impôts périodiques sur l'actif net	911	2 615	0	0	0	..	..	..	..	..
4300 Impôts sur mut. par décès, succ. et donations	0	0	0	0	0	..	..	..	..	..
4400 Impôts sur transact. mobilières et immob.	428	151	0	0	0	..	..	..	..	..
4500 Impôts non-périodiques	0	0	0	0	0	..	..	..	..	..
4600 Autres impôts périodiques sur patrimoine	0	0	0	0	0	..	..	..	..	..
<b>5000 Impôts sur les biens et services</b>	<b>162</b>	<b>448</b>	<b>3 395</b>	<b>5 947</b>	<b>10 061</b>	<b>0</b>	<b>0</b>	<b>0</b>	<b>0</b>	<b>0</b>
5100 Impôts sur production, vente, transfert, etc.	94	271	3 136	5 615	9 653	..	..	..	..	..
5110 Impôts généraux	0	0	2 909	4 734	9 220	..	..	..	..	..
5120 Impôts sur biens et services déterminés	94	271	227	881	433	..	..	..	..	..
5130 Non-ventilables entre 5110 et 5120	0	0	0	0	0	..	..	..	..	..
5200 Impôts sur utilisation des biens et exerc. activités	68	176	259	332	408	..	..	..	..	..
5300 Non-ventilables entre 5100 et 5200	0	0	0	0	0	..	..	..	..	..
<b>6000 Autres impôts</b>	<b>67</b>	<b>130</b>	<b>79</b>	<b>216</b>	<b>256</b>	<b>0</b>	<b>0</b>	<b>0</b>	<b>0</b>	<b>0</b>
6100 A la charge exclusive des entreprises	0	0	0	0	0	..	..	..	..	..
6200 A la charge d'autres agents	67	130	79	216	256	..	..	..	..	..
<b>Recettes fiscales totales</b>	<b>17 042</b>	<b>50 666</b>	<b>60 446</b>	<b>93 260</b>	<b>125 298</b>	<b>64 290</b>	<b>268 052</b>	<b>311 530</b>	<b>424 841</b>	<b>534 373</b>

.. Non disponible

Note : Y compris les droits de douane perçus pour le compte de l'Union européenne.



Tableau 6.14. Grèce, recettes fiscales par sous-secteurs d'administration

Million EUR

	Administration centrale					Administration d'État/Régions				
	1975	1995	2005	2015	2021	1975	1995	2005	2015	2021
<b>1000 Impôts sur revenu, bénéfiques et gains en capital</b>	<b>64</b>	<b>5 456</b>	<b>16 101</b>	<b>14 577</b>	<b>14 773</b>	..	..	..	..	..
1100 Des personnes physiques	43	3 011	8 719	10 146	10 825	..	..	..	..	..
1200 Des sociétés	17	2 067	6 487	3 800	3 245	..	..	..	..	..
1300 Non-ventilables entre 1100 et 1200	4	378	895	631	703	..	..	..	..	..
<b>2000 Cotisations de sécurité sociale</b>	<b>0</b>	<b>380</b>	<b>1 048</b>	<b>745</b>	<b>60</b>	..	..	..	..	..
2100 A la charge des salariés	..	380	1 031	744	60	..	..	..	..	..
2200 A la charge des employeurs	..	0	17	1	0	..	..	..	..	..
2300 A charge des travailleurs indép. ou sans emploi	..	0	0	0	0	..	..	..	..	..
2400 Non-ventilables entre 2100, 2200 et 2300	..	0	0	0	0	..	..	..	..	..
<b>3000 Sur salaires ou main d'oeuvre</b>	<b>1</b>	<b>0</b>	<b>0</b>	<b>0</b>	<b>0</b>	..	..	..	..	..
<b>4000 Impôts sur le patrimoine</b>	<b>47</b>	<b>1 060</b>	<b>2 263</b>	<b>3 931</b>	<b>3 716</b>	..	..	..	..	..
4100 Impôts périodiques sur la propriété immobilière	1	0	0	3 046	2 590	..	..	..	..	..
4200 Impôts périodiques sur l'actif net	0	138	284	180	188	..	..	..	..	..
4300 Impôts sur mut. par décès, succ. et donations	5	274	258	134	198	..	..	..	..	..
4400 Impôts sur transact. mobilières et immob.	41	641	1 469	509	722	..	..	..	..	..
4500 Impôts non-périodiques	0	0	73	0	0	..	..	..	..	..
4600 Autres impôts périodiques sur patrimoine	0	7	179	62	18	..	..	..	..	..
<b>5000 Impôts sur les biens et services</b>	<b>224</b>	<b>10 586</b>	<b>21 526</b>	<b>25 088</b>	<b>27 376</b>	..	..	..	..	..
5100 Impôts sur production, vente, transfert, etc.	205	9 953	19 454	20 899	23 118	..	..	..	..	..
5110 Impôts généraux	90	5 504	13 605	12 904	14 947	..	..	..	..	..
5120 Impôts sur biens et services déterminés	114	4 413	5 772	7 901	8 136	..	..	..	..	..
5130 Non-ventilables entre 5110 et 5120	0	36	77	94	35	..	..	..	..	..
5200 Impôts sur utilisation des biens et exerc. activités	20	385	1 780	3 187	3 600	..	..	..	..	..
5300 Non-ventilables entre 5100 et 5200	0	248	292	1 002	658	..	..	..	..	..
<b>6000 Autres impôts</b>	<b>0</b>	<b>0</b>	<b>0</b>	<b>0</b>	<b>0</b>	..	..	..	..	..
6100 A la charge exclusive des entreprises	..	..	..	..	..	..	..	..	..	..
6200 A la charge d'autres agents	..	..	..	..	..	..	..	..	..	..
<b>Recettes fiscales totales</b>	<b>337</b>	<b>17 482</b>	<b>40 938</b>	<b>44 341</b>	<b>45 925</b>	..	..	..	..	..
	Administrations locales					Administrations de sécurité sociale				
	1975	1995	2005	2015	2021	1975	1995	2005	2015	2021
<b>1000 Impôts sur revenu, bénéfiques et gains en capital</b>	<b>3</b>	<b>0</b>	<b>0</b>	<b>0</b>	<b>0</b>	<b>0</b>	<b>0</b>	<b>0</b>	<b>9</b>	<b>8</b>
1100 Des personnes physiques	2	..	..	..	..	0	..	..	9	8
1200 Des sociétés	0	..	..	..	..	0	..	..	0	0
1300 Non-ventilables entre 1100 et 1200	1	..	..	..	..	0	..	..	0	0
<b>2000 Cotisations de sécurité sociale</b>	<b>0</b>	<b>0</b>	<b>0</b>	<b>0</b>	<b>0</b>	<b>148</b>	<b>7 991</b>	<b>20 288</b>	<b>18 062</b>	<b>23 357</b>
2100 A la charge des salariés	..	..	..	..	..	62	4 181	10 206	10 351	12 155
2200 A la charge des employeurs	..	..	..	..	..	62	3 810	10 082	7 711	11 202
2300 A charge des travailleurs indép. ou sans emploi	..	..	..	..	..	0	0	0	0	0
2400 Non-ventilables entre 2100, 2200 et 2300	..	..	..	..	..	24	0	0	0	0
<b>3000 Sur salaires ou main d'oeuvre</b>	<b>0</b>	<b>0</b>	<b>0</b>	<b>0</b>	<b>0</b>	<b>0</b>	<b>0</b>	<b>0</b>	<b>0</b>	<b>0</b>
<b>4000 Impôts sur le patrimoine</b>	<b>1</b>	<b>447</b>	<b>1 208</b>	<b>1 449</b>	<b>1 574</b>	<b>0</b>	<b>66</b>	<b>361</b>	<b>38</b>	<b>0</b>
4100 Impôts périodiques sur la propriété immobilière	0	180	420	546	605	..	32	83	0	..
4200 Impôts périodiques sur l'actif net	0	267	788	903	969	..	0	0	0	..
4300 Impôts sur mut. par décès, succ. et donations	0	0	0	0	0	..	0	0	0	..
4400 Impôts sur transact. mobilières et immob.	0	0	0	0	0	..	34	278	38	..
4500 Impôts non-périodiques	0	0	0	0	0	..	0	0	0	..
4600 Autres impôts périodiques sur patrimoine	0	0	0	0	0	..	0	0	0	..
<b>5000 Impôts sur les biens et services</b>	<b>10</b>	<b>89</b>	<b>197</b>	<b>96</b>	<b>98</b>	<b>0</b>	<b>124</b>	<b>248</b>	<b>240</b>	<b>165</b>
5100 Impôts sur production, vente, transfert, etc.	7	87	185	82	78	..	102	195	224	160
5110 Impôts généraux	2	32	26	3	1	..	86	85	170	124
5120 Impôts sur biens et services déterminés	6	55	159	79	77	..	16	110	47	27
5130 Non-ventilables entre 5110 et 5120	0	0	0	0	0	..	0	0	7	9
5200 Impôts sur utilisation des biens et exerc. activités	3	2	12	14	20	..	22	53	16	5
5300 Non-ventilables entre 5100 et 5200	0	0	0	0	0	..	0	0	0	0
<b>6000 Autres impôts</b>	<b>0</b>	<b>0</b>	<b>0</b>	<b>0</b>	<b>0</b>	<b>0</b>	<b>0</b>	<b>0</b>	<b>0</b>	<b>0</b>
6100 A la charge exclusive des entreprises	..	..	..	..	..	..	..	..	..	..
6200 A la charge d'autres agents	..	..	..	..	..	..	..	..	..	..
<b>Recettes fiscales totales</b>	<b>17</b>	<b>536</b>	<b>1 405</b>	<b>1 545</b>	<b>1 672</b>	<b>148</b>	<b>8 181</b>	<b>20 897</b>	<b>18 349</b>	<b>23 530</b>

.. Non disponible

Note : Y compris les droits de douane perçus pour le compte de l'Union européenne.

StatLink  <https://stat.link/n8m2ow>



Tableau 6.15. Hongrie, recettes fiscales par sous-secteurs d'administration

Million HUF

	Administration centrale					Administration d'État/Régions				
	1975	1995	2005	2015	2021	1975	1995	2005	2015	2021
<b>1000 Impôts sur revenu, bénéfices et gains en capital</b>	..	<b>498 608</b>	<b>1 915 178</b>	<b>2 299 697</b>	<b>3 011 651</b>	..	..	..	..	..
1100 Des personnes physiques	..	383 744	1 449 552	1 698 410	2 254 793	..	..	..	..	..
1200 Des sociétés	..	106 259	465 626	601 287	756 858	..	..	..	..	..
1300 Non-ventilables entre 1100 et 1200	..	8 605	0	0	0	..	..	..	..	..
<b>2000 Cotisations de sécurité sociale</b>	..	<b>69 554</b>	<b>235 148</b>	<b>148 044</b>	<b>253 631</b>	..	..	..	..	..
2100 A la charge des salariés	..	18 468	53 611	144 868	252 135	..	..	..	..	..
2200 A la charge des employeurs	..	51 086	175 013	3 176	1 496	..	..	..	..	..
2300 A charge des travailleurs indép. ou sans emploi	..	0	0	0	0	..	..	..	..	..
2400 Non-ventilables entre 2100, 2200 et 2300	..	0	6 524	0	0	..	..	..	..	..
<b>3000 Sur salaires ou main d'oeuvre</b>	..	<b>5 474</b>	<b>39 459</b>	<b>231 467</b>	<b>590 025</b>	..	..	..	..	..
<b>4000 Impôts sur le patrimoine</b>	..	<b>11 463</b>	<b>63 007</b>	<b>292 329</b>	<b>300 838</b>	..	..	..	..	..
4100 Impôts périodiques sur la propriété immobilière	..	0	0	55 906	54 127	..	..	..	..	..
4200 Impôts périodiques sur l'actif net	..	0	0	135 661	52 308	..	..	..	..	..
4300 Impôts sur mut. par décès, succ. et donations	..	1 364	7 678	7 373	9 132	..	..	..	..	..
4400 Impôts sur transact. mobilières et immob.	..	10 099	55 329	93 389	185 271	..	..	..	..	..
4500 Impôts non-périodiques	..	0	0	0	0	..	..	..	..	..
4600 Autres impôts périodiques sur patrimoine	..	0	0	0	0	..	..	..	..	..
<b>5000 Impôts sur les biens et services</b>	..	<b>924 906</b>	<b>2 870 189</b>	<b>5 168 034</b>	<b>7 834 850</b>	..	..	..	..	..
5100 Impôts sur production, vente, transfert, etc.	..	919 500	2 854 738	5 060 613	7 596 229	..	..	..	..	..
5110 Impôts généraux	..	423 954	1 972 998	3 485 479	5 598 956	..	..	..	..	..
5120 Impôts sur biens et services déterminés	..	495 546	881 740	1 575 134	1 997 273	..	..	..	..	..
5130 Non-ventilables entre 5110 et 5120	..	0	0	0	0	..	..	..	..	..
5200 Impôts sur utilisation des biens et exerc. activités	..	5 406	15 451	107 421	238 621	..	..	..	..	..
5300 Non-ventilables entre 5100 et 5200	..	0	0	0	0	..	..	..	..	..
<b>6000 Autres impôts</b>	..	<b>8 901</b>	<b>25 403</b>	<b>30 665</b>	<b>-25 174</b>	..	..	..	..	..
6100 A la charge exclusive des entreprises	..	0	4 240	9 156	0	..	..	..	..	..
6200 A la charge d'autres agents	..	0	0	0	0	..	..	..	..	..
<b>Recettes fiscales totales</b>	..	<b>1 518 905</b>	<b>5 148 383</b>	<b>8 170 236</b>	<b>11 965 821</b>	..	..	..	..	..
	Administrations locales					Administrations de sécurité sociale				
	1975	1995	2005	2015	2021	1975	1995	2005	2015	2021
<b>1000 Impôts sur revenu, bénéfices et gains en capital</b>	..	<b>0</b>	<b>173</b>	<b>45</b>	<b>36</b>	..	<b>0</b>	<b>26 307</b>	<b>126 216</b>	<b>150</b>
1100 Des personnes physiques	..	0	173	45	36	..	0	26 307	126 216	150
1200 Des sociétés	..	0	0	0	0	..	0	0	0	0
1300 Non-ventilables entre 1100 et 1200	..	0	0	0	0	..	0	0	0	0
<b>2000 Cotisations de sécurité sociale</b>	..	<b>0</b>	<b>0</b>	<b>0</b>	<b>0</b>	..	<b>778 467</b>	<b>2 452 562</b>	<b>4 285 420</b>	<b>5 528 141</b>
2100 A la charge des salariés	..	..	..	..	..	..	116 824	530 098	1 626 055	2 913 623
2200 A la charge des employeurs	..	..	..	..	..	..	632 478	1 894 306	2 634 154	2 584 564
2300 A charge des travailleurs indép. ou sans emploi	..	..	..	..	..	..	27 466	2 080	0	0
2400 Non-ventilables entre 2100, 2200 et 2300	..	..	..	..	..	..	1 699	26 078	25 211	29 954
<b>3000 Sur salaires ou main d'oeuvre</b>	..	<b>1 075</b>	<b>1 153</b>	<b>0</b>	<b>0</b>	..	<b>0</b>	<b>44 397</b>	<b>10 283</b>	<b>8 574</b>
<b>4000 Impôts sur le patrimoine</b>	..	<b>17 531</b>	<b>123 929</b>	<b>145 000</b>	<b>181 832</b>	..	<b>0</b>	<b>0</b>	<b>0</b>	<b>0</b>
4100 Impôts périodiques sur la propriété immobilière	..	6 068	58 836	145 000	181 832	..	..	..	..	..
4200 Impôts périodiques sur l'actif net	..	0	0	0	0	..	..	..	..	..
4300 Impôts sur mut. par décès, succ. et donations	..	1 364	7 932	0	0	..	..	..	..	..
4400 Impôts sur transact. mobilières et immob.	..	10 099	57 162	0	0	..	..	..	..	..
4500 Impôts non-périodiques	..	0	0	0	0	..	..	..	..	..
4600 Autres impôts périodiques sur patrimoine	..	0	0	0	0	..	..	..	..	..
<b>5000 Impôts sur les biens et services</b>	..	<b>41 970</b>	<b>388 385</b>	<b>625 571</b>	<b>762 958</b>	..	<b>0</b>	<b>0</b>	<b>103 105</b>	<b>119 793</b>
5100 Impôts sur production, vente, transfert, etc.	..	39 240	337 935	594 855	761 797	..	..	..	103 105	119 793
5110 Impôts généraux	..	38 472	334 077	584 380	754 982	..	..	..	29 882	66 346
5120 Impôts sur biens et services déterminés	..	768	3 858	10 475	6 815	..	..	..	73 223	53 447
5130 Non-ventilables entre 5110 et 5120	..	0	0	0	0	..	..	..	0	0
5200 Impôts sur utilisation des biens et exerc. activités	..	2 730	50 450	30 716	1 161	..	..	..	0	0
5300 Non-ventilables entre 5100 et 5200	..	0	0	0	0	..	..	..	0	0
<b>6000 Autres impôts</b>	..	<b>0</b>	<b>0</b>	<b>0</b>	<b>0</b>	..	<b>21 605</b>	<b>9 616</b>	<b>14 021</b>	<b>4 069</b>
6100 A la charge exclusive des entreprises	..	..	..	..	..	..	0	0	0	0
6200 A la charge d'autres agents	..	..	..	..	..	..	0	0	0	0
<b>Recettes fiscales totales</b>	..	<b>60 576</b>	<b>513 641</b>	<b>770 616</b>	<b>944 826</b>	..	<b>800 072</b>	<b>2 532 882</b>	<b>4 539 045</b>	<b>5 660 727</b>

.. Non disponible

Note : Y compris les droits de douane perçus pour le compte de l'Union européenne.

Tableau 6.16. Islande, recettes fiscales par sous-secteurs d'administration

Million ISK

	Administration centrale					Administration d'État/Régions				
	1975	1995	2005	2015	2021	1975	1995	2005	2015	2021
<b>1000 Impôts sur revenu, bénéfiques et gains en capital</b>	<b>68</b>	<b>27 156</b>	<b>105 705</b>	<b>210 536</b>	<b>295 626</b>	..	..	..	..	..
1100 Des personnes physiques	55	22 914	70 944	127 535	197 845	..	..	..	..	..
1200 Des sociétés	13	4 242	20 297	52 544	65 454	..	..	..	..	..
1300 Non-ventilables entre 1100 et 1200	0	0	14 464	30 457	32 327	..	..	..	..	..
<b>2000 Cotisations de sécurité sociale</b>	<b>17</b>	<b>11 452</b>	<b>32 777</b>	<b>79 707</b>	<b>97 414</b>	..	..	..	..	..
2100 A la charge des salariés	0	460	..	..	..	..	..	..	..	..
2200 A la charge des employeurs	17	10 992	..	..	..	..	..	..	..	..
2300 A charge des travailleurs indép. ou sans emploi	0	0	..	..	..	..	..	..	..	..
2400 Non-ventilables entre 2100, 2200 et 2300	0	0	32 777	79 707	97 414	..	..	..	..	..
<b>3000 Sur salaires ou main d'oeuvre</b>	<b>27</b>	<b>0</b>	<b>324</b>	<b>6 638</b>	<b>9 160</b>	..	..	..	..	..
<b>4000 Impôts sur le patrimoine</b>	<b>15</b>	<b>7 198</b>	<b>4 267</b>	<b>4 459</b>	<b>9 825</b>	..	..	..	..	..
4100 Impôts périodiques sur la propriété immobilière	0	47	0	178	280	..	..	..	..	..
4200 Impôts périodiques sur l'actif net	5	3 191	2 887	657	14	..	..	..	..	..
4300 Impôts sur mut. par décès, succ. et donations	0	389	866	2 919	8 393	..	..	..	..	..
4400 Impôts sur transact. mobilières et immob.	9	3 571	0	0	0	..	..	..	..	..
4500 Impôts non-périodiques	0	0	248	362	524	..	..	..	..	..
4600 Autres impôts périodiques sur patrimoine	0	0	266	343	613	..	..	..	..	..
<b>5000 Impôts sur les biens et services</b>	<b>392</b>	<b>66 356</b>	<b>177 366</b>	<b>264 323</b>	<b>373 634</b>	..	..	..	..	..
5100 Impôts sur production, vente, transfert, etc.	387	62 140	167 012	254 422	361 377	..	..	..	..	..
5110 Impôts généraux	182	42 358	122 968	188 001	284 536	..	..	..	..	..
5120 Impôts sur biens et services déterminés	205	19 782	44 044	66 421	76 841	..	..	..	..	..
5130 Non-ventilables entre 5110 et 5120	0	0	0	0	0	..	..	..	..	..
5200 Impôts sur utilisation des biens et exerc. activités	5	4 216	10 354	9 901	12 257	..	..	..	..	..
5300 Non-ventilables entre 5100 et 5200	0	0	0	0	0	..	..	..	..	..
<b>6000 Autres impôts</b>	<b>0</b>	<b>0</b>	<b>1 504</b>	<b>38 364</b>	<b>13 251</b>	..	..	..	..	..
6100 A la charge exclusive des entreprises	..	..	565	32 477	5 927	..	..	..	..	..
6200 A la charge d'autres agents	..	..	939	5 887	7 324	..	..	..	..	..
<b>Recettes fiscales totales</b>	<b>519</b>	<b>112 162</b>	<b>321 941</b>	<b>604 026</b>	<b>798 908</b>	..	..	..	..	..
	Administrations locales					Administrations de sécurité sociale				
	1975	1995	2005	2015	2021	1975	1995	2005	2015	2021
<b>1000 Impôts sur revenu, bénéfiques et gains en capital</b>	<b>78</b>	<b>21 170</b>	<b>74 465</b>	<b>170 443</b>	<b>273 816</b>	<b>0</b>	<b>0</b>	<b>0</b>	<b>0</b>	<b>0</b>
1100 Des personnes physiques	74	21 170	74 455	170 443	273 816	..	..	..	..	..
1200 Des sociétés	4	0	10	0	0	..	..	..	..	..
1300 Non-ventilables entre 1100 et 1200	0	0	0	0	0	..	..	..	..	..
<b>2000 Cotisations de sécurité sociale</b>	<b>0</b>	<b>0</b>	<b>0</b>	<b>0</b>	<b>0</b>	<b>0</b>	<b>0</b>	<b>0</b>	<b>0</b>	<b>0</b>
2100 A la charge des salariés	..	..	..	..	..	..	..	..	..	..
2200 A la charge des employeurs	..	..	..	..	..	..	..	..	..	..
2300 A charge des travailleurs indép. ou sans emploi	..	..	..	..	..	..	..	..	..	..
2400 Non-ventilables entre 2100, 2200 et 2300	..	..	..	..	..	..	..	..	..	..
<b>3000 Sur salaires ou main d'oeuvre</b>	<b>0</b>	<b>0</b>	<b>0</b>	<b>0</b>	<b>0</b>	<b>0</b>	<b>0</b>	<b>0</b>	<b>0</b>	<b>0</b>
<b>4000 Impôts sur le patrimoine</b>	<b>18</b>	<b>5 674</b>	<b>13 931</b>	<b>34 701</b>	<b>57 929</b>	<b>0</b>	<b>0</b>	<b>0</b>	<b>0</b>	<b>0</b>
4100 Impôts périodiques sur la propriété immobilière	18	5 674	13 931	34 701	57 929	..	..	..	..	..
4200 Impôts périodiques sur l'actif net	0	0	0	0	0	..	..	..	..	..
4300 Impôts sur mut. par décès, succ. et donations	0	0	0	0	0	..	..	..	..	..
4400 Impôts sur transact. mobilières et immob.	0	0	0	0	0	..	..	..	..	..
4500 Impôts non-périodiques	0	0	0	0	0	..	..	..	..	..
4600 Autres impôts périodiques sur patrimoine	0	0	0	0	0	..	..	..	..	..
<b>5000 Impôts sur les biens et services</b>	<b>9</b>	<b>2 585</b>	<b>6 904</b>	<b>2 832</b>	<b>9 122</b>	<b>0</b>	<b>0</b>	<b>0</b>	<b>0</b>	<b>0</b>
5100 Impôts sur production, vente, transfert, etc.	9	2 585	0	0	0	..	..	..	..	..
5110 Impôts généraux	0	2 585	..	..	..	..	..	..	..	..
5120 Impôts sur biens et services déterminés	9	0	..	..	..	..	..	..	..	..
5130 Non-ventilables entre 5110 et 5120	0	0	..	..	..	..	..	..	..	..
5200 Impôts sur utilisation des biens et exerc. activités	0	0	6 904	2 832	9 122	..	..	..	..	..
5300 Non-ventilables entre 5100 et 5200	0	0	0	0	0	..	..	..	..	..
<b>6000 Autres impôts</b>	<b>14</b>	<b>0</b>	<b>93</b>	<b>0</b>	<b>0</b>	<b>0</b>	<b>0</b>	<b>0</b>	<b>0</b>	<b>0</b>
6100 A la charge exclusive des entreprises	14	..	93	..	..	..	..	..	..	..
6200 A la charge d'autres agents	0	..	0	..	..	..	..	..	..	..
<b>Recettes fiscales totales</b>	<b>119</b>	<b>29 429</b>	<b>95 393</b>	<b>207 976</b>	<b>340 867</b>	<b>0</b>	<b>0</b>	<b>0</b>	<b>0</b>	<b>0</b>

.. Non disponible

Tableau 6.17. Irlande, recettes fiscales par sous-secteurs d'administration

Million EUR

	Administration centrale					Administration d'État/Régions				
	1975	1995	2005	2015	2021	1975	1995	2005	2015	2021
<b>1000 Impôts sur revenu, bénéfices et gains en capital</b>	<b>456</b>	<b>7 022</b>	<b>21 186</b>	<b>26 599</b>	<b>44 737</b>	..	..	..	..	..
1100 Des personnes physiques	382	5 563	15 674	19 722	29 413	..	..	..	..	..
1200 Des sociétés	73	1 458	5 511	6 873	15 324	..	..	..	..	..
1300 Non-ventilables entre 1100 et 1200	0	0	0	4	0	..	..	..	..	..
<b>2000 Cotisations de sécurité sociale</b>	<b>11</b>	<b>87</b>	<b>217</b>	<b>1 351</b>	<b>1 580</b>	..	..	..	..	..
2100 A la charge des salariés	10	87	217	1 351	1 580	..	..	..	..	..
2200 A la charge des employeurs	0	0	0	0	0	..	..	..	..	..
2300 A charge des travailleurs indép. ou sans emploi	1	0	0	0	0	..	..	..	..	..
2400 Non-ventilables entre 2100, 2200 et 2300	0	0	0	0	0	..	..	..	..	..
<b>3000 Sur salaires ou main d'oeuvre</b>	<b>0</b>	<b>209</b>	<b>332</b>	<b>357</b>	<b>797</b>	..	..	..	..	..
<b>4000 Impôts sur le patrimoine</b>	<b>37</b>	<b>370</b>	<b>2 741</b>	<b>2 530</b>	<b>3 725</b>	..	..	..	..	..
4100 Impôts périodiques sur la propriété immobilière	0	15	0	475	551	..	..	..	..	..
4200 Impôts périodiques sur l'actif net	5	0	0	169	0	..	..	..	..	..
4300 Impôts sur mut. par décès, succ. et donations	17	76	255	401	582	..	..	..	..	..
4400 Impôts sur transact. mobilières et immob.	15	279	2 486	1 484	2 592	..	..	..	..	..
4500 Impôts non-périodiques	0	0	0	0	0	..	..	..	..	..
4600 Autres impôts périodiques sur patrimoine	0	0	0	0	0	..	..	..	..	..
<b>5000 Impôts sur les biens et services</b>	<b>671</b>	<b>6 763</b>	<b>19 122</b>	<b>19 686</b>	<b>25 086</b>	..	..	..	..	..
5100 Impôts sur production, vente, transfert, etc.	639	6 419	18 106	17 709	23 107	..	..	..	..	..
5110 Impôts généraux	223	3 666	12 373	11 831	16 642	..	..	..	..	..
5120 Impôts sur biens et services déterminés	416	2 753	5 733	5 878	6 465	..	..	..	..	..
5130 Non-ventilables entre 5110 et 5120	0	0	0	0	0	..	..	..	..	..
5200 Impôts sur utilisation des biens et exerc. activités	33	344	1 015	1 977	1 979	..	..	..	..	..
5300 Non-ventilables entre 5100 et 5200	0	0	0	0	0	..	..	..	..	..
<b>6000 Autres impôts</b>	<b>0</b>	<b>0</b>	<b>0</b>	<b>12</b>	<b>10</b>	..	..	..	..	..
6100 A la charge exclusive des entreprises	..	..	..	0	0	..	..	..	..	..
6200 A la charge d'autres agents	..	..	..	12	10	..	..	..	..	..
<b>Recettes fiscales totales</b>	<b>1 175</b>	<b>14 451</b>	<b>43 598</b>	<b>50 535</b>	<b>75 935</b>	..	..	..	..	..

	Administrations locales					Administrations de sécurité sociale				
	1975	1995	2005	2015	2021	1975	1995	2005	2015	2021
<b>1000 Impôts sur revenu, bénéfices et gains en capital</b>	<b>0</b>	<b>0</b>	<b>0</b>	<b>0</b>	<b>0</b>	<b>0</b>	<b>0</b>	<b>0</b>	<b>0</b>	<b>0</b>
1100 Des personnes physiques	..	..	..	..	..	..	..	..	..	..
1200 Des sociétés	..	..	..	..	..	..	..	..	..	..
1300 Non-ventilables entre 1100 et 1200	0	..	..	..	..	0	..	..	..	..
<b>2000 Cotisations de sécurité sociale</b>	<b>0</b>	<b>56</b>	<b>90</b>	<b>121</b>	<b>0</b>	<b>198</b>	<b>2 215</b>	<b>6 230</b>	<b>8 527</b>	<b>12 038</b>
2100 A la charge des salariés	..	56	90	121	..	73	576	1 415	1 856	2 656
2200 A la charge des employeurs	..	0	0	0	..	125	1 528	4 427	6 211	8 692
2300 A charge des travailleurs indép. ou sans emploi	..	0	0	0	..	0	111	388	460	690
2400 Non-ventilables entre 2100, 2200 et 2300	..	0	0	0	..	0	0	0	0	0
<b>3000 Sur salaires ou main d'oeuvre</b>	<b>0</b>	<b>0</b>	<b>0</b>	<b>0</b>	<b>0</b>	<b>0</b>	<b>0</b>	<b>0</b>	<b>0</b>	<b>0</b>
<b>4000 Impôts sur le patrimoine</b>	<b>110</b>	<b>408</b>	<b>1 020</b>	<b>1 389</b>	<b>1 118</b>	..	<b>0</b>	<b>0</b>	<b>0</b>	<b>0</b>
4100 Impôts périodiques sur la propriété immobilière	110	408	1 020	1 389	1 118	..	..	..	..	..
4200 Impôts périodiques sur l'actif net	0	0	0	0	0	..	..	..	..	..
4300 Impôts sur mut. par décès, succ. et donations	0	0	0	0	0	..	..	..	..	..
4400 Impôts sur transact. mobilières et immob.	0	0	0	0	0	..	..	..	..	..
4500 Impôts non-périodiques	0	0	0	0	0	..	..	..	..	..
4600 Autres impôts périodiques sur patrimoine	0	0	0	0	0	..	..	..	..	..
<b>5000 Impôts sur les biens et services</b>	<b>0</b>	<b>0</b>	<b>0</b>	<b>0</b>	<b>0</b>	<b>0</b>	<b>0</b>	<b>0</b>	<b>0</b>	<b>0</b>
5100 Impôts sur production, vente, transfert, etc.	..	..	..	..	..	..	..	..	..	..
5110 Impôts généraux	..	..	..	..	..	..	..	..	..	..
5120 Impôts sur biens et services déterminés	..	..	..	..	..	..	..	..	..	..
5130 Non-ventilables entre 5110 et 5120	0	..	..	..	..	0	..	..	..	..
5200 Impôts sur utilisation des biens et exerc. activités	..	..	..	..	..	0	..	..	..	..
5300 Non-ventilables entre 5100 et 5200	0	..	..	..	..	0	..	..	..	..
<b>6000 Autres impôts</b>	<b>0</b>	<b>0</b>	<b>0</b>	<b>0</b>	<b>0</b>	<b>0</b>	<b>0</b>	<b>0</b>	<b>0</b>	<b>0</b>
6100 A la charge exclusive des entreprises	..	..	..	..	..	..	..	..	..	..
6200 A la charge d'autres agents	..	..	..	..	..	..	..	..	..	..
<b>Recettes fiscales totales</b>	<b>110</b>	<b>464</b>	<b>1 110</b>	<b>1 510</b>	<b>1 118</b>	<b>198</b>	<b>2 215</b>	<b>6 230</b>	<b>8 527</b>	<b>12 038</b>

.. Non disponible

Note : Y compris les droits de douane perçus pour le compte de l'Union européenne. The personal income tax data shown for the country table for Ireland is different to the ESA2010 presentation as the expenditure component of the payable tax credits are excluded in accordance with the OECD Interpretative Guide.

Tableau 6.18. Israël, recettes fiscales par sous-secteurs d'administration

Million ILS

	Administration centrale					Administration d'État/Régions				
	1975	1995	2005	2015	2021	1975	1995	2005	2015	2021
<b>1000 Impôts sur revenu, bénéfices et gains en capital</b>	..	<b>37 422</b>	<b>73 082</b>	<b>113 976</b>	<b>182 913</b>	..	..	..	..	..
1100 Des personnes physiques	..	28 399	47 062	70 895	113 200	..	..	..	..	..
1200 Des sociétés	..	8 514	21 909	34 676	56 466	..	..	..	..	..
1300 Non-ventilables entre 1100 et 1200	..	509	4 111	8 405	13 247	..	..	..	..	..
<b>2000 Cotisations de sécurité sociale</b>	..	<b>0</b>	<b>0</b>	<b>0</b>	<b>0</b>	..	..	..	..	..
2100 A la charge des salariés	..	..	..	..	..	..	..	..	..	..
2200 A la charge des employeurs	..	..	..	..	..	..	..	..	..	..
2300 A charge des travailleurs indép. ou sans emploi	..	..	..	..	..	..	..	..	..	..
2400 Non-ventilables entre 2100, 2200 et 2300	..	..	..	..	..	..	..	..	..	..
<b>3000 Sur salaires ou main d'oeuvre</b>	..	<b>5 007</b>	<b>9 920</b>	<b>13 760</b>	<b>16 147</b>	..	..	..	..	..
<b>4000 Impôts sur le patrimoine</b>	..	<b>4 122</b>	<b>5 547</b>	<b>10 593</b>	<b>20 813</b>	..	..	..	..	..
4100 Impôts périodiques sur la propriété immobilière	..	786	322	44	23	..	..	..	..	..
4200 Impôts périodiques sur l'actif net	..	0	0	0	0	..	..	..	..	..
4300 Impôts sur mut. par décès, succ. et donations	..	0	0	0	0	..	..	..	..	..
4400 Impôts sur transact. mobilières et immob.	..	2 049	3 591	6 732	12 645	..	..	..	..	..
4500 Impôts non-périodiques	..	1 287	1 634	3 817	8 145	..	..	..	..	..
4600 Autres impôts périodiques sur patrimoine	..	0	0	0	0	..	..	..	..	..
<b>5000 Impôts sur les biens et services</b>	..	<b>38 673</b>	<b>75 932</b>	<b>136 848</b>	<b>171 756</b>	..	..	..	..	..
5100 Impôts sur production, vente, transfert, etc.	..	36 637	70 741	128 277	162 099	..	..	..	..	..
5110 Impôts généraux	..	31 975	59 374	107 765	139 650	..	..	..	..	..
5120 Impôts sur biens et services déterminés	..	4 662	11 367	20 512	22 449	..	..	..	..	..
5130 Non-ventilables entre 5110 et 5120	..	0	0	0	0	..	..	..	..	..
5200 Impôts sur utilisation des biens et exerc. activités	..	2 036	5 191	8 571	9 656	..	..	..	..	..
5300 Non-ventilables entre 5100 et 5200	..	0	0	0	0	..	..	..	..	..
<b>6000 Autres impôts</b>	..	<b>0</b>	<b>0</b>	<b>0</b>	<b>0</b>	..	..	..	..	..
6100 A la charge exclusive des entreprises	..	..	..	..	..	..	..	..	..	..
6200 A la charge d'autres agents	..	..	..	..	..	..	..	..	..	..
<b>Recettes fiscales totales</b>	..	<b>85 224</b>	<b>164 481</b>	<b>275 177</b>	<b>391 628</b>	..	..	..	..	..
	Administrations locales					Administrations de sécurité sociale				
	1975	1995	2005	2015	2021	1975	1995	2005	2015	2021
<b>1000 Impôts sur revenu, bénéfices et gains en capital</b>	..	<b>0</b>	<b>0</b>	<b>0</b>	<b>0</b>	..	<b>0</b>	<b>0</b>	<b>0</b>	<b>0</b>
1100 Des personnes physiques	..	0	0	0	0	..	0	0	0	0
1200 Des sociétés	..	..	..	..	..	..	..	..	..	..
1300 Non-ventilables entre 1100 et 1200	..	0	0	0	0	..	0	0	0	0
<b>2000 Cotisations de sécurité sociale</b>	..	<b>0</b>	<b>0</b>	<b>0</b>	<b>0</b>	..	<b>14 958</b>	<b>34 597</b>	<b>59 561</b>	<b>79 602</b>
2100 A la charge des salariés	..	..	..	..	..	..	7 953	19 720	34 692	44 414
2200 A la charge des employeurs	..	..	..	..	..	..	4 672	10 679	17 247	24 675
2300 A charge des travailleurs indép. ou sans emploi	..	..	..	..	..	..	2 334	4 198	7 622	10 513
2400 Non-ventilables entre 2100, 2200 et 2300	..	..	..	..	..	..	0	0	0	0
<b>3000 Sur salaires ou main d'oeuvre</b>	..	<b>0</b>	<b>0</b>	<b>0</b>	<b>0</b>	..	<b>0</b>	<b>0</b>	<b>0</b>	<b>0</b>
<b>4000 Impôts sur le patrimoine</b>	..	<b>7 363</b>	<b>16 435</b>	<b>30 016</b>	<b>41 206</b>	..	<b>0</b>	<b>0</b>	<b>0</b>	<b>0</b>
4100 Impôts périodiques sur la propriété immobilière	..	5 592	13 962	23 658	28 992	..	..	..	..	..
4200 Impôts périodiques sur l'actif net	..	0	0	0	0	..	..	..	..	..
4300 Impôts sur mut. par décès, succ. et donations	..	0	0	0	0	..	..	..	..	..
4400 Impôts sur transact. mobilières et immob.	..	0	0	0	0	..	..	..	..	..
4500 Impôts non-périodiques	..	1 771	2 473	6 358	12 214	..	..	..	..	..
4600 Autres impôts périodiques sur patrimoine	..	0	0	0	0	..	..	..	..	..
<b>5000 Impôts sur les biens et services</b>	..	<b>298</b>	<b>748</b>	<b>1 309</b>	<b>1 599</b>	..	<b>0</b>	<b>0</b>	<b>0</b>	<b>0</b>
5100 Impôts sur production, vente, transfert, etc.	..	0	0	0	0	..	..	..	..	..
5110 Impôts généraux	..	0	0	0	0	..	..	..	..	..
5120 Impôts sur biens et services déterminés	..	0	0	0	0	..	..	..	..	..
5130 Non-ventilables entre 5110 et 5120	..	0	0	0	0	..	..	..	..	..
5200 Impôts sur utilisation des biens et exerc. activités	..	298	748	1 309	1 599	..	..	..	..	..
5300 Non-ventilables entre 5100 et 5200	..	0	0	0	0	..	..	..	..	..
<b>6000 Autres impôts</b>	..	<b>0</b>	<b>0</b>	<b>0</b>	<b>0</b>	..	<b>0</b>	<b>0</b>	<b>0</b>	<b>0</b>
6100 A la charge exclusive des entreprises	..	..	..	..	..	..	..	..	..	..
6200 A la charge d'autres agents	..	..	..	..	..	..	..	..	..	..
<b>Recettes fiscales totales</b>	..	<b>7 661</b>	<b>17 182</b>	<b>31 325</b>	<b>42 805</b>	..	<b>14 958</b>	<b>34 597</b>	<b>59 561</b>	<b>79 602</b>

.. Non disponible

Tableau 6.19. Italie, recettes fiscales par sous-secteurs d'administration

Million EUR

	Administration centrale					Administration d'État/Régions				
	1975	1995	2005	2015	2021	1975	1995	2005	2015	2021
<b>1000 Impôts sur revenu, bénéfiques et gains en capital</b>	<b>3 897</b>	<b>128 458</b>	<b>165 580</b>	<b>195 451</b>	<b>229 039</b>	..	..	..	..	..
1100 Des personnes physiques	2 767	98 695	131 047	156 320	183 253	..	..	..	..	..
1200 Des sociétés	1 131	32 890	31 969	31 421	34 041	..	..	..	..	..
1300 Non-ventilables entre 1100 et 1200	0	-3 127	2 564	7 710	11 744	..	..	..	..	..
<b>2000 Cotisations de sécurité sociale</b>	<b>0</b>	<b>0</b>	<b>0</b>	<b>0</b>	<b>0</b>	..	..	..	..	..
2100 A la charge des salariés	..	..	..	..	..	..	..	..	..	..
2200 A la charge des employeurs	..	..	..	..	..	..	..	..	..	..
2300 A charge des travailleurs indép. ou sans emploi	..	..	..	..	..	..	..	..	..	..
2400 Non-ventilables entre 2100, 2200 et 2300	..	..	..	..	..	..	..	..	..	..
<b>3000 Sur salaires ou main d'oeuvre</b>	<b>0</b>	<b>1 136</b>	<b>0</b>	<b>0</b>	<b>0</b>	..	..	..	..	..
<b>4000 Impôts sur le patrimoine</b>	<b>587</b>	<b>13 546</b>	<b>15 717</b>	<b>22 226</b>	<b>26 244</b>	..	..	..	..	..
4100 Impôts périodiques sur la propriété immobilière	4	0	0	3 892	3 982	..	..	..	..	..
4200 Impôts périodiques sur l'actif net	0	4 494	0	231	579	..	..	..	..	..
4300 Impôts sur mut. par décès, succ. et donations	39	587	56	638	855	..	..	..	..	..
4400 Impôts sur transact. mobilières et immob.	544	8 464	13 794	16 310	19 599	..	..	..	..	..
4500 Impôts non-périodiques	0	0	1 322	303	86	..	..	..	..	..
4600 Autres impôts périodiques sur patrimoine	0	0	545	852	1 143	..	..	..	..	..
<b>5000 Impôts sur les biens et services</b>	<b>5 506</b>	<b>95 323</b>	<b>123 870</b>	<b>157 330</b>	<b>188 809</b>	..	..	..	..	..
5100 Impôts sur production, vente, transfert, etc.	5 306	92 042	121 824	154 713	181 075	..	..	..	..	..
5110 Impôts généraux	2 685	52 531	80 619	93 282	121 283	..	..	..	..	..
5120 Impôts sur biens et services déterminés	2 621	39 245	41 205	61 431	59 792	..	..	..	..	..
5130 Non-ventilables entre 5110 et 5120	0	323	0	0	0	..	..	..	..	..
5200 Impôts sur utilisation des biens et exerc. activités	200	2 802	1 535	2 191	5 911	..	..	..	..	..
5300 Non-ventilables entre 5100 et 5200	0	479	511	426	1 823	..	..	..	..	..
<b>6000 Autres impôts</b>	<b>1</b>	<b>0</b>	<b>0</b>	<b>0</b>	<b>0</b>	..	..	..	..	..
6100 A la charge exclusive des entreprises	0	..	..	..	..	..	..	..	..	..
6200 A la charge d'autres agents	1	..	..	..	..	..	..	..	..	..
<b>Recettes fiscales totales</b>	<b>9 991</b>	<b>238 462</b>	<b>305 167</b>	<b>375 007</b>	<b>444 092</b>	..	..	..	..	..
	Administrations locales					Administrations de sécurité sociale				
	1975	1995	2005	2015	2021	1975	1995	2005	2015	2021
<b>1000 Impôts sur revenu, bénéfiques et gains en capital</b>	<b>134</b>	<b>5 658</b>	<b>18 494</b>	<b>30 483</b>	<b>16 777</b>	<b>0</b>	<b>0</b>	<b>0</b>	<b>0</b>	<b>0</b>
1100 Des personnes physiques	81	145	16 995	28 302	16 777	..	..	..	..	..
1200 Des sociétés	54	97	1 491	2 109	0	..	..	..	..	..
1300 Non-ventilables entre 1100 et 1200	0	5 416	8	72	0	..	..	..	..	..
<b>2000 Cotisations de sécurité sociale</b>	<b>0</b>	<b>0</b>	<b>0</b>	<b>0</b>	<b>0</b>	<b>8 607</b>	<b>119 612</b>	<b>179 362</b>	<b>214 376</b>	<b>240 691</b>
2100 A la charge des salariés	..	..	..	..	..	1 692	23 036	31 998	39 805	45 571
2200 A la charge des employeurs	..	..	..	..	..	6 915	79 716	125 099	143 273	161 057
2300 A charge des travailleurs indép. ou sans emploi	..	..	..	..	..	0	16 860	22 265	31 298	34 063
2400 Non-ventilables entre 2100, 2200 et 2300	..	..	..	..	..	0	0	0	0	0
<b>3000 Sur salaires ou main d'oeuvre</b>	<b>0</b>	<b>0</b>	<b>0</b>	<b>0</b>	<b>0</b>	<b>0</b>	<b>0</b>	<b>0</b>	<b>0</b>	<b>0</b>
<b>4000 Impôts sur le patrimoine</b>	<b>29</b>	<b>7 915</b>	<b>13 484</b>	<b>24 033</b>	<b>18 819</b>	<b>0</b>	<b>0</b>	<b>0</b>	<b>0</b>	<b>0</b>
4100 Impôts périodiques sur la propriété immobilière	29	7 449	11 736	21 666	18 407	..	..	..	..	..
4200 Impôts périodiques sur l'actif net	0	0	0	0	0	..	..	..	..	..
4300 Impôts sur mut. par décès, succ. et donations	0	0	5	36	0	..	..	..	..	..
4400 Impôts sur transact. mobilières et immob.	0	466	904	935	0	..	..	..	..	..
4500 Impôts non-périodiques	0	0	481	6	78	..	..	..	..	..
4600 Autres impôts périodiques sur patrimoine	0	0	358	1 390	334	..	..	..	..	..
<b>5000 Impôts sur les biens et services</b>	<b>4</b>	<b>6 941</b>	<b>30 231</b>	<b>34 551</b>	<b>25 408</b>	<b>0</b>	<b>0</b>	<b>0</b>	<b>0</b>	<b>0</b>
5100 Impôts sur production, vente, transfert, etc.	0	1 505	17 114	15 138	4 975	..	..	..	..	..
5110 Impôts généraux	..	0	4 698	7 410	0	..	..	..	..	..
5120 Impôts sur biens et services déterminés	..	1 505	12 416	7 728	4 975	..	..	..	..	..
5130 Non-ventilables entre 5110 et 5120	..	0	0	0	0	..	..	..	..	..
5200 Impôts sur utilisation des biens et exerc. activités	4	2 838	7 512	8 939	9 159	..	..	..	..	..
5300 Non-ventilables entre 5100 et 5200	0	2 597	5 605	10 474	11 274	..	..	..	..	..
<b>6000 Autres impôts</b>	<b>0</b>	<b>0</b>	<b>34 690</b>	<b>28 072</b>	<b>22 638</b>	<b>0</b>	<b>0</b>	<b>0</b>	<b>0</b>	<b>0</b>
6100 A la charge exclusive des entreprises	..	..	34 690	28 072	22 638	..	..	..	..	..
6200 A la charge d'autres agents	..	..	0	0	0	..	..	..	..	..
<b>Recettes fiscales totales</b>	<b>168</b>	<b>20 514</b>	<b>96 899</b>	<b>117 139</b>	<b>83 642</b>	<b>8 607</b>	<b>119 612</b>	<b>179 362</b>	<b>214 376</b>	<b>240 691</b>

.. Non disponible

Note : Y compris les droits de douane perçus pour le compte de l'Union européenne.

Tableau 6.20. Japon, recettes fiscales par sous-secteurs d'administration

Billion JPY

	Administration centrale					Administration d'État/Régions				
	1975	1995	2005	2015	2021	1975	1995	2005	2015	2021
<b>1000 Impôts sur revenu, bénéfiques et gains en capital</b>	<b>9 747</b>	<b>33 255</b>	<b>29 975</b>	<b>31 607</b>	<b>39 185</b>	..	..	..	..	..
1100 Des personnes physiques	5 482	19 515	16 702	18 178	21 829	..	..	..	..	..
1200 Des sociétés	4 265	13 740	13 274	13 429	17 356	..	..	..	..	..
1300 Non-ventilables entre 1100 et 1200	0	0	0	0	0	..	..	..	..	..
<b>2000 Cotisations de sécurité sociale</b>	<b>0</b>	<b>0</b>	<b>0</b>	<b>0</b>	<b>0</b>	..	..	..	..	..
2100 A la charge des salariés	..	..	..	..	..	..	..	..	..	..
2200 A la charge des employeurs	..	..	..	..	..	..	..	..	..	..
2300 A charge des travailleurs indép. ou sans emploi	..	..	..	..	..	..	..	..	..	..
2400 Non-ventilables entre 2100, 2200 et 2300	..	..	..	..	..	..	..	..	..	..
<b>3000 Sur salaires ou main d'oeuvre</b>	<b>0</b>	<b>0</b>	<b>0</b>	<b>0</b>	<b>0</b>	..	..	..	..	..
<b>4000 Impôts sur le patrimoine</b>	<b>871</b>	<b>5 561</b>	<b>2 735</b>	<b>3 018</b>	<b>3 731</b>	..	..	..	..	..
4100 Impôts périodiques sur la propriété immobilière	0	406	0	0	0	..	..	..	..	..
4200 Impôts périodiques sur l'actif net	0	0	0	0	0	..	..	..	..	..
4300 Impôts sur mut. par décès, succ. et donations	310	2 690	1 566	1 968	2 770	..	..	..	..	..
4400 Impôts sur transact. mobilières et immob.	561	2 464	1 169	1 050	961	..	..	..	..	..
4500 Impôts non-périodiques	0	0	0	0	0	..	..	..	..	..
4600 Autres impôts périodiques sur patrimoine	0	0	0	0	0	..	..	..	..	..
<b>5000 Impôts sur les biens et services</b>	<b>3 888</b>	<b>16 147</b>	<b>19 580</b>	<b>25 345</b>	<b>28 930</b>	..	..	..	..	..
5100 Impôts sur production, vente, transfert, etc.	3 579	15 083	18 424	24 673	28 238	..	..	..	..	..
5110 Impôts généraux	0	7 238	10 583	17 426	21 889	..	..	..	..	..
5120 Impôts sur biens et services déterminés	3 579	7 845	7 840	7 247	6 350	..	..	..	..	..
5130 Non-ventilables entre 5110 et 5120	0	0	0	0	0	..	..	..	..	..
5200 Impôts sur utilisation des biens et exerc. activités	309	1 065	1 157	671	692	..	..	..	..	..
5300 Non-ventilables entre 5100 et 5200	0	0	0	0	0	..	..	..	..	..
<b>6000 Autres impôts</b>	<b>0</b>	<b>0</b>	<b>0</b>	<b>0</b>	<b>35</b>	..	..	..	..	..
6100 A la charge exclusive des entreprises	..	..	..	..	0	..	..	..	..	..
6200 A la charge d'autres agents	..	..	..	..	35	..	..	..	..	..
<b>Recettes fiscales totales</b>	<b>14 506</b>	<b>54 963</b>	<b>52 290</b>	<b>59 969</b>	<b>71 881</b>	..	..	..	..	..
	Administrations locales					Administrations de sécurité sociale				
	1975	1995	2005	2015	2021	1975	1995	2005	2015	2021
<b>1000 Impôts sur revenu, bénéfiques et gains en capital</b>	<b>4 472</b>	<b>17 752</b>	<b>16 655</b>	<b>19 362</b>	<b>20 821</b>	<b>0</b>	<b>0</b>	<b>0</b>	<b>0</b>	<b>0</b>
1100 Des personnes physiques	2 147	10 283	8 520	12 669	13 610	..	..	..	..	..
1200 Des sociétés	2 325	7 470	8 135	6 693	7 211	..	..	..	..	..
1300 Non-ventilables entre 1100 et 1200	0	0	0	0	0	..	..	..	..	..
<b>2000 Cotisations de sécurité sociale</b>	<b>0</b>	<b>0</b>	<b>0</b>	<b>0</b>	<b>0</b>	<b>9 253</b>	<b>44 794</b>	<b>50 848</b>	<b>64 465</b>	<b>73 613</b>
2100 A la charge des salariés	..	..	..	..	..	3 436	18 404	20 982	28 224	32 780
2200 A la charge des employeurs	..	..	..	..	..	4 825	21 432	23 154	29 479	34 312
2300 A charge des travailleurs indép. ou sans emploi	..	..	..	..	..	992	4 958	6 712	6 763	6 521
2400 Non-ventilables entre 2100, 2200 et 2300	..	..	..	..	..	0	0	0	0	0
<b>3000 Sur salaires ou main d'oeuvre</b>	<b>0</b>	<b>0</b>	<b>0</b>	<b>0</b>	<b>0</b>	<b>0</b>	<b>0</b>	<b>0</b>	<b>0</b>	<b>0</b>
<b>4000 Impôts sur le patrimoine</b>	<b>2 029</b>	<b>10 653</b>	<b>10 593</b>	<b>10 382</b>	<b>11 048</b>	<b>0</b>	<b>0</b>	<b>0</b>	<b>0</b>	<b>0</b>
4100 Impôts périodiques sur la propriété immobilière	1 848	9 865	10 116	10 005	10 655	..	..	..	..	..
4200 Impôts périodiques sur l'actif net	0	0	0	0	0	..	..	..	..	..
4300 Impôts sur mut. par décès, succ. et donations	0	0	0	0	0	..	..	..	..	..
4400 Impôts sur transact. mobilières et immob.	181	788	477	377	392	..	..	..	..	..
4500 Impôts non-périodiques	0	0	0	0	0	..	..	..	..	..
4600 Autres impôts périodiques sur patrimoine	0	0	0	0	0	..	..	..	..	..
<b>5000 Impôts sur les biens et services</b>	<b>1 636</b>	<b>4 941</b>	<b>7 206</b>	<b>8 942</b>	<b>10 080</b>	<b>0</b>	<b>0</b>	<b>0</b>	<b>0</b>	<b>0</b>
5100 Impôts sur production, vente, transfert, etc.	1 234	3 245	5 299	7 198	8 170	..	..	..	..	..
5110 Impôts généraux	0	0	2 551	4 974	6 170	..	..	..	..	..
5120 Impôts sur biens et services déterminés	1 234	3 245	2 747	2 223	2 000	..	..	..	..	..
5130 Non-ventilables entre 5110 et 5120	0	0	0	0	0	..	..	..	..	..
5200 Impôts sur utilisation des biens et exerc. activités	402	1 697	1 907	1 744	1 909	..	..	..	..	..
5300 Non-ventilables entre 5100 et 5200	0	0	0	0	0	..	..	..	..	..
<b>6000 Autres impôts</b>	<b>20</b>	<b>329</b>	<b>351</b>	<b>413</b>	<b>461</b>	<b>0</b>	<b>0</b>	<b>0</b>	<b>0</b>	<b>0</b>
6100 A la charge exclusive des entreprises	15	307	297	361	397	..	..	..	..	..
6200 A la charge d'autres agents	5	22	54	52	63	..	..	..	..	..
<b>Recettes fiscales totales</b>	<b>8 157</b>	<b>33 675</b>	<b>34 805</b>	<b>39 099</b>	<b>42 409</b>	<b>9 253</b>	<b>44 794</b>	<b>50 848</b>	<b>64 465</b>	<b>73 613</b>

.. Non disponible

Tableau 6.21. Corée, recettes fiscales par sous-secteurs d'administration

Billion KRW

	Administration centrale					Administration d'État/Régions				
	1975	1995	2005	2015	2021	1975	1995	2005	2015	2021
<b>1000 Impôts sur revenu, bénéfiques et gains en capital</b>	<b>344</b>	<b>23 000</b>	<b>55 109</b>	<b>106 162</b>	<b>185 459</b>	..	..	..	..	..
1100 Des personnes physiques	134	13 713	24 766	60 828	114 438	..	..	..	..	..
1200 Des sociétés	139	8 988	30 343	45 334	71 021	..	..	..	..	..
1300 Non-ventilables entre 1100 et 1200	71	300	0	0	0	..	..	..	..	..
<b>2000 Cotisations de sécurité sociale</b>	<b>0</b>	<b>0</b>	<b>0</b>	<b>0</b>	<b>0</b>	..	..	..	..	..
2100 A la charge des salariés	..	..	..	..	..	..	..	..	..	..
2200 A la charge des employeurs	..	..	..	..	..	..	..	..	..	..
2300 A charge des travailleurs indép. ou sans emploi	..	..	..	..	..	..	..	..	..	..
2400 Non-ventilables entre 2100, 2200 et 2300	..	..	..	..	..	..	..	..	..	..
<b>3000 Sur salaires ou main d'oeuvre</b>	<b>0</b>	<b>0</b>	<b>0</b>	<b>0</b>	<b>0</b>	..	..	..	..	..
<b>4000 Impôts sur le patrimoine</b>	<b>65</b>	<b>2 482</b>	<b>6 769</b>	<b>15 164</b>	<b>40 207</b>	..	..	..	..	..
4100 Impôts périodiques sur la propriété immobilière	0	106	535	1 666	7 302	..	..	..	..	..
4200 Impôts périodiques sur l'actif net	0	0	0	0	0	..	..	..	..	..
4300 Impôts sur mut. par décès, succ. et donations	11	1 029	1 873	5 044	15 006	..	..	..	..	..
4400 Impôts sur transact. mobilières et immob.	49	1 258	4 363	8 454	17 899	..	..	..	..	..
4500 Impôts non-périodiques	5	89	-2	0	0	..	..	..	..	..
4600 Autres impôts périodiques sur patrimoine	0	0	0	0	0	..	..	..	..	..
<b>5000 Impôts sur les biens et services</b>	<b>920</b>	<b>29 170</b>	<b>63 480</b>	<b>93 127</b>	<b>113 264</b>	..	..	..	..	..
5100 Impôts sur production, vente, transfert, etc.	920	29 170	63 480	93 127	113 264	..	..	..	..	..
5110 Impôts généraux	198	14 637	36 118	54 159	71 205	..	..	..	..	..
5120 Impôts sur biens et services déterminés	722	14 533	27 362	38 968	42 059	..	..	..	..	..
5130 Non-ventilables entre 5110 et 5120	0	0	0	0	0	..	..	..	..	..
5200 Impôts sur utilisation des biens et exerc. activités	0	0	0	0	0	..	..	..	..	..
5300 Non-ventilables entre 5100 et 5200	0	0	0	0	0	..	..	..	..	..
<b>6000 Autres impôts</b>	<b>64</b>	<b>2 121</b>	<b>2 108</b>	<b>3 435</b>	<b>5 147</b>	..	..	..	..	..
6100 A la charge exclusive des entreprises	0	0	0	0	0	..	..	..	..	..
6200 A la charge d'autres agents	64	2 121	2 108	3 435	5 147	..	..	..	..	..
<b>Recettes fiscales totales</b>	<b>1 393</b>	<b>56 774</b>	<b>127 466</b>	<b>217 888</b>	<b>344 077</b>	..	..	..	..	..
	Administrations locales					Administrations de sécurité sociale				
	1975	1995	2005	2015	2021	1975	1995	2005	2015	2021
<b>1000 Impôts sur revenu, bénéfiques et gains en capital</b>	<b>36</b>	<b>1 704</b>	<b>5 500</b>	<b>12 989</b>	<b>20 115</b>	<b>0</b>	<b>0</b>	<b>0</b>	<b>0</b>	<b>0</b>
1100 Des personnes physiques	0	1 137	2 804	6 772	11 772	..	..	..	..	..
1200 Des sociétés	0	565	2 696	6 217	8 343	..	..	..	..	..
1300 Non-ventilables entre 1100 et 1200	36	3	0	0	0	..	..	..	..	..
<b>2000 Cotisations de sécurité sociale</b>	<b>0</b>	<b>0</b>	<b>0</b>	<b>0</b>	<b>0</b>	<b>13</b>	<b>9 913</b>	<b>43 902</b>	<b>104 693</b>	<b>162 209</b>
2100 A la charge des salariés	..	..	..	..	..	0	4 539	17 632	44 281	70 297
2200 A la charge des employeurs	..	..	..	..	..	13	3 918	18 486	47 846	72 773
2300 A charge des travailleurs indép. ou sans emploi	..	..	..	..	..	0	1 456	7 784	12 566	19 139
2400 Non-ventilables entre 2100, 2200 et 2300	..	..	..	..	..	0	0	0	0	0
<b>3000 Sur salaires ou main d'oeuvre</b>	<b>0</b>	<b>237</b>	<b>514</b>	<b>1 122</b>	<b>1 755</b>	<b>0</b>	<b>0</b>	<b>0</b>	<b>0</b>	<b>0</b>
<b>4000 Impôts sur le patrimoine</b>	<b>87</b>	<b>8 960</b>	<b>17 928</b>	<b>33 461</b>	<b>53 056</b>	<b>0</b>	<b>0</b>	<b>0</b>	<b>0</b>	<b>0</b>
4100 Impôts périodiques sur la propriété immobilière	45	2 636	4 495	10 820	17 184	..	..	..	..	..
4200 Impôts périodiques sur l'actif net	0	0	0	0	0	..	..	..	..	..
4300 Impôts sur mut. par décès, succ. et donations	0	0	0	0	0	..	..	..	..	..
4400 Impôts sur transact. mobilières et immob.	42	6 324	13 433	22 641	35 872	..	..	..	..	..
4500 Impôts non-périodiques	0	0	0	0	0	..	..	..	..	..
4600 Autres impôts périodiques sur patrimoine	0	0	0	0	0	..	..	..	..	..
<b>5000 Impôts sur les biens et services</b>	<b>36</b>	<b>4 218</b>	<b>7 561</b>	<b>17 199</b>	<b>29 836</b>	<b>0</b>	<b>0</b>	<b>0</b>	<b>0</b>	<b>0</b>
5100 Impôts sur production, vente, transfert, etc.	19	2 464	5 589	10 127	21 481	..	..	..	..	..
5110 Impôts généraux	0	0	0	6 003	17 817	..	..	..	..	..
5120 Impôts sur biens et services déterminés	19	2 464	5 589	4 124	3 664	..	..	..	..	..
5130 Non-ventilables entre 5110 et 5120	0	0	0	0	0	..	..	..	..	..
5200 Impôts sur utilisation des biens et exerc. activités	17	1 754	1 972	7 072	8 355	..	..	..	..	..
5300 Non-ventilables entre 5100 et 5200	0	0	0	0	0	..	..	..	..	..
<b>6000 Autres impôts</b>	<b>0</b>	<b>198</b>	<b>4 474</b>	<b>6 207</b>	<b>8 036</b>	<b>0</b>	<b>0</b>	<b>0</b>	<b>0</b>	<b>0</b>
6100 A la charge exclusive des entreprises	..	0	0	0	0	..	..	..	..	..
6200 A la charge d'autres agents	..	198	4 474	6 207	8 036	..	..	..	..	..
<b>Recettes fiscales totales</b>	<b>159</b>	<b>15 316</b>	<b>35 977</b>	<b>70 978</b>	<b>112 798</b>	<b>13</b>	<b>9 913</b>	<b>43 902</b>	<b>104 693</b>	<b>162 209</b>

.. Non disponible

Tableau 6.22. Lettonie, recettes fiscales par sous-secteurs d'administration

Million EUR

	Administration centrale					Administration d'État/Régions				
	1975	1995	2005	2015	2021	1975	1995	2005	2015	2021
<b>1000 Impôts sur revenu, bénéfiques et gains en capital</b>	..	68	453	677	764	..	..	..	..	..
1100 Des personnes physiques	..	0	195	289	477	..	..	..	..	..
1200 Des sociétés	..	68	258	389	286	..	..	..	..	..
1300 Non-ventilables entre 1100 et 1200	..	0	0	0	0	..	..	..	..	..
<b>2000 Cotisations de sécurité sociale</b>	..	0	0	0	104	..	..	..	..	..
2100 A la charge des salariés	..	..	..	..	104	..	..	..	..	..
2200 A la charge des employeurs	..	..	..	..	0	..	..	..	..	..
2300 A charge des travailleurs indép. ou sans emploi	..	..	..	..	0	..	..	..	..	..
2400 Non-ventilables entre 2100, 2200 et 2300	..	..	..	..	0	..	..	..	..	..
<b>3000 Sur salaires ou main d'oeuvre</b>	..	0	4	3	3	..	..	..	..	..
<b>4000 Impôts sur le patrimoine</b>	..	4	48	47	58	..	..	..	..	..
4100 Impôts périodiques sur la propriété immobilière	..	0	0	0	0	..	..	..	..	..
4200 Impôts périodiques sur l'actif net	..	0	0	0	0	..	..	..	..	..
4300 Impôts sur mut. par décès, succ. et donations	..	0	0	3	3	..	..	..	..	..
4400 Impôts sur transact. mobilières et immob.	..	4	48	42	50	..	..	..	..	..
4500 Impôts non-périodiques	..	0	0	3	5	..	..	..	..	..
4600 Autres impôts périodiques sur patrimoine	..	0	0	0	0	..	..	..	..	..
<b>5000 Impôts sur les biens et services</b>	..	453	1 553	3 139	4 386	..	..	..	..	..
5100 Impôts sur production, vente, transfert, etc.	..	453	1 510	2 997	4 161	..	..	..	..	..
5110 Impôts généraux	..	343	1 002	2 130	2 997	..	..	..	..	..
5120 Impôts sur biens et services déterminés	..	110	508	867	1 164	..	..	..	..	..
5130 Non-ventilables entre 5110 et 5120	..	0	0	0	0	..	..	..	..	..
5200 Impôts sur utilisation des biens et exerc. activités	..	1	43	142	225	..	..	..	..	..
5300 Non-ventilables entre 5100 et 5200	..	0	0	0	0	..	..	..	..	..
<b>6000 Autres impôts</b>	..	0	0	0	0	..	..	..	..	..
6100 A la charge exclusive des entreprises	..	..	..	..	..	..	..	..	..	..
6200 A la charge d'autres agents	..	..	..	..	..	..	..	..	..	..
<b>Recettes fiscales totales</b>	..	525	2 058	3 867	5 315	..	..	..	..	..
	Administrations locales				Administrations de sécurité sociale					
	1975	1995	2005	2015	2021	1975	1995	2005	2015	2021
<b>1000 Impôts sur revenu, bénéfiques et gains en capital</b>	..	197	538	1 156	1 531	..	0	0	0	0
1100 Des personnes physiques	..	197	538	1 156	1 531	..	..	..	..	..
1200 Des sociétés	..	0	0	0	0	..	..	..	..	..
1300 Non-ventilables entre 1100 et 1200	..	0	0	0	0	..	..	..	..	..
<b>2000 Cotisations de sécurité sociale</b>	..	0	0	0	0	..	445	1 079	2 030	3 087
2100 A la charge des salariés	..	..	..	..	..	..	12	292	585	938
2200 A la charge des employeurs	..	..	..	..	..	..	433	781	1 432	2 107
2300 A charge des travailleurs indép. ou sans emploi	..	..	..	..	..	..	1	7	12	43
2400 Non-ventilables entre 2100, 2200 et 2300	..	..	..	..	..	..	0	0	0	0
<b>3000 Sur salaires ou main d'oeuvre</b>	..	0	0	0	0	..	0	0	0	0
<b>4000 Impôts sur le patrimoine</b>	..	37	88	197	226	..	0	0	4	12
4100 Impôts périodiques sur la propriété immobilière	..	37	88	197	226	..	..	..	..	..
4200 Impôts périodiques sur l'actif net	..	0	0	0	0	..	..	..	..	..
4300 Impôts sur mut. par décès, succ. et donations	..	0	0	0	0	..	..	0	4	12
4400 Impôts sur transact. mobilières et immob.	..	0	0	0	0	..	..	..	..	..
4500 Impôts non-périodiques	..	0	0	0	0	..	..	..	..	..
4600 Autres impôts périodiques sur patrimoine	..	0	0	0	0	..	..	..	..	..
<b>5000 Impôts sur les biens et services</b>	..	2	8	18	8	..	0	0	0	0
5100 Impôts sur production, vente, transfert, etc.	..	0	5	7	0	..	..	..	..	..
5110 Impôts généraux	..	0	0	0	0	..	..	..	..	..
5120 Impôts sur biens et services déterminés	..	0	5	7	0	..	..	..	..	..
5130 Non-ventilables entre 5110 et 5120	..	0	0	0	0	..	..	..	..	..
5200 Impôts sur utilisation des biens et exerc. activités	..	2	3	11	8	..	..	..	..	..
5300 Non-ventilables entre 5100 et 5200	..	0	0	0	0	..	..	..	..	..
<b>6000 Autres impôts</b>	..	0	0	0	0	..	0	0	0	0
6100 A la charge exclusive des entreprises	..	..	..	..	..	..	..	..	..	..
6200 A la charge d'autres agents	..	..	..	..	..	..	..	..	..	..
<b>Recettes fiscales totales</b>	..	236	634	1 371	1 766	..	445	1 079	2 034	3 099

.. Non disponible

Note : Y compris les droits de douane perçus pour le compte de l'Union européenne.



Tableau 6.23. Lituanie, recettes fiscales par sous-secteurs d'administration

Million EUR

	Administration centrale					Administration d'État/Régions				
	1975	1995	2005	2015	2021	1975	1995	2005	2015	2021
<b>1000 Impôts sur revenu, bénéfices et gains en capital</b>	..	646	1 871	2 013	5 375	..	..	..	..	..
1100 Des personnes physiques	..	487	1 435	1 440	4 215	..	..	..	..	..
1200 Des sociétés	..	160	437	574	1 161	..	..	..	..	..
1300 Non-ventilables entre 1100 et 1200	..	0	0	0	0	..	..	..	..	..
<b>2000 Cotisations de sécurité sociale</b>	..	0	0	0	0	..	..	..	..	..
2100 A la charge des salariés	..	..	..	..	..	..	..	..	..	..
2200 A la charge des employeurs	..	..	..	..	..	..	..	..	..	..
2300 A charge des travailleurs indép. ou sans emploi	..	..	..	..	..	..	..	..	..	..
2400 Non-ventilables entre 2100, 2200 et 2300	..	..	..	..	..	..	..	..	..	..
<b>3000 Sur salaires ou main d'oeuvre</b>	..	0	0	0	0	..	..	..	..	..
<b>4000 Impôts sur le patrimoine</b>	..	0	0	1	10	..	..	..	..	..
4100 Impôts périodiques sur la propriété immobilière	..	..	..	1	10	..	..	..	..	..
4200 Impôts périodiques sur l'actif net	..	..	..	0	0	..	..	..	..	..
4300 Impôts sur mut. par décès, succ. et donations	..	..	..	0	0	..	..	..	..	..
4400 Impôts sur transact. mobilières et immob.	..	..	..	0	0	..	..	..	..	..
4500 Impôts non-périodiques	..	..	..	0	0	..	..	..	..	..
4600 Autres impôts périodiques sur patrimoine	..	..	..	0	0	..	..	..	..	..
<b>5000 Impôts sur les biens et services</b>	..	892	2 273	4 220	6 543	..	..	..	..	..
5100 Impôts sur production, vente, transfert, etc.	..	869	2 235	4 164	6 434	..	..	..	..	..
5110 Impôts généraux	..	635	1 584	2 913	4 719	..	..	..	..	..
5120 Impôts sur biens et services déterminés	..	234	651	1 252	1 715	..	..	..	..	..
5130 Non-ventilables entre 5110 et 5120	..	0	0	0	0	..	..	..	..	..
5200 Impôts sur utilisation des biens et exerc. activités	..	24	38	56	109	..	..	..	..	..
5300 Non-ventilables entre 5100 et 5200	..	0	0	0	0	..	..	..	..	..
<b>6000 Autres impôts</b>	..	0	0	0	0	..	..	..	..	..
6100 A la charge exclusive des entreprises	..	..	..	..	..	..	..	..	..	..
6200 A la charge d'autres agents	..	..	..	..	..	..	..	..	..	..
<b>Recettes fiscales totales</b>	..	1 539	4 145	6 235	11 928	..	..	..	..	..
	Administrations locales					Administrations de sécurité sociale				
	1975	1995	2005	2015	2021	1975	1995	2005	2015	2021
<b>1000 Impôts sur revenu, bénéfices et gains en capital</b>	..	0	0	0	0	..	0	0	0	0
1100 Des personnes physiques	..	..	..	..	..	..	..	..	..	..
1200 Des sociétés	..	..	..	..	..	..	..	..	..	..
1300 Non-ventilables entre 1100 et 1200	..	..	..	..	..	..	..	..	..	..
<b>2000 Cotisations de sécurité sociale</b>	..	0	0	0	0	..	559	1 864	4 338	5 750
2100 A la charge des salariés	..	..	..	..	..	..	17	154	873	4 367
2200 A la charge des employeurs	..	..	..	..	..	..	537	1 522	2 916	4 21
2300 A charge des travailleurs indép. ou sans emploi	..	..	..	..	..	..	4	188	549	962
2400 Non-ventilables entre 2100, 2200 et 2300	..	..	..	..	..	..	0	0	0	0
<b>3000 Sur salaires ou main d'oeuvre</b>	..	0	0	0	0	..	0	0	0	0
<b>4000 Impôts sur le patrimoine</b>	..	25	72	125	157	..	0	0	0	0
4100 Impôts périodiques sur la propriété immobilière	..	25	71	124	154	..	..	..	..	..
4200 Impôts périodiques sur l'actif net	..	0	0	0	0	..	..	..	..	..
4300 Impôts sur mut. par décès, succ. et donations	..	0	1	1	3	..	..	..	..	..
4400 Impôts sur transact. mobilières et immob.	..	0	0	0	0	..	..	..	..	..
4500 Impôts non-périodiques	..	0	0	0	0	..	..	..	..	..
4600 Autres impôts périodiques sur patrimoine	..	0	0	0	0	..	..	..	..	..
<b>5000 Impôts sur les biens et services</b>	..	23	17	18	31	..	0	0	0	0
5100 Impôts sur production, vente, transfert, etc.	..	0	0	0	0	..	..	..	..	..
5110 Impôts généraux	..	..	..	..	..	..	..	..	..	..
5120 Impôts sur biens et services déterminés	..	..	..	..	..	..	..	..	..	..
5130 Non-ventilables entre 5110 et 5120	..	..	..	..	..	..	..	..	..	..
5200 Impôts sur utilisation des biens et exerc. activités	..	23	17	18	31	..	..	..	..	..
5300 Non-ventilables entre 5100 et 5200	..	0	0	0	0	..	..	..	..	..
<b>6000 Autres impôts</b>	..	0	0	0	0	..	0	0	0	0
6100 A la charge exclusive des entreprises	..	..	..	..	..	..	..	..	..	..
6200 A la charge d'autres agents	..	..	..	..	..	..	..	..	..	..
<b>Recettes fiscales totales</b>	..	48	89	143	188	..	559	1 864	4 338	5 750

.. Non disponible

Note : Y compris les droits de douane perçus pour le compte de l'Union européenne.

Tableau 6.24. Luxembourg, recettes fiscales par sous-secteurs d'administration

Million EUR

	Administration centrale					Administration d'État/Régions				
	1975	1995	2005	2015	2021	1975	1995	2005	2015	2021
<b>1000 Impôts sur revenu, bénéfiques et gains en capital</b>	<b>353</b>	<b>1 873</b>	<b>3 454</b>	<b>6 405</b>	<b>9 580</b>	..	..	..	..	..
1100 Des personnes physiques	254	1 214	2 161	4 716	7 318	..	..	..	..	..
1200 Des sociétés	99	659	1 293	1 689	2 261	..	..	..	..	..
1300 Non-ventilables entre 1100 et 1200	0	0	0	0	0	..	..	..	..	..
<b>2000 Cotisations de sécurité sociale</b>	<b>4</b>	<b>20</b>	<b>89</b>	<b>150</b>	<b>207</b>	..	..	..	..	..
2100 A la charge des salariés	3	15	89	150	207	..	..	..	..	..
2200 A la charge des employeurs	0	0	0	0	0	..	..	..	..	..
2300 A charge des travailleurs indép. ou sans emploi	1	5	0	0	0	..	..	..	..	..
2400 Non-ventilables entre 2100, 2200 et 2300	0	0	0	0	0	..	..	..	..	..
<b>3000 Sur salaires ou main d'oeuvre</b>	<b>0</b>	<b>0</b>	<b>0</b>	<b>0</b>	<b>0</b>	..	..	..	..	..
<b>4000 Impôts sur le patrimoine</b>	<b>42</b>	<b>371</b>	<b>928</b>	<b>1 661</b>	<b>2 833</b>	..	..	..	..	..
4100 Impôts périodiques sur la propriété immobilière	0	0	0	0	0	..	..	..	..	..
4200 Impôts périodiques sur l'actif net	21	268	698	1 318	2 129	..	..	..	..	..
4300 Impôts sur mut. par décès, succ. et donations	3	15	44	74	118	..	..	..	..	..
4400 Impôts sur transact. mobilières et immob.	18	88	186	269	586	..	..	..	..	..
4500 Impôts non-périodiques	0	0	0	0	0	..	..	..	..	..
4600 Autres impôts périodiques sur patrimoine	0	0	0	0	0	..	..	..	..	..
<b>5000 Impôts sur les biens et services</b>	<b>189</b>	<b>1 374</b>	<b>3 241</b>	<b>4 466</b>	<b>6 335</b>	..	..	..	..	..
5100 Impôts sur production, vente, transfert, etc.	182	1 350	3 202	4 381	6 239	..	..	..	..	..
5110 Impôts généraux	112	670	1 812	2 946	4 282	..	..	..	..	..
5120 Impôts sur biens et services déterminés	70	680	1 390	1 435	1 958	..	..	..	..	..
5130 Non-ventilables entre 5110 et 5120	0	0	0	0	0	..	..	..	..	..
5200 Impôts sur utilisation des biens et exerc. activités	7	23	39	85	96	..	..	..	..	..
5300 Non-ventilables entre 5100 et 5200	0	0	0	0	0	..	..	..	..	..
<b>6000 Autres impôts</b>	<b>0</b>	<b>6</b>	<b>11</b>	<b>27</b>	<b>28</b>	..	..	..	..	..
6100 A la charge exclusive des entreprises	..	6	10	27	28	..	..	..	..	..
6200 A la charge d'autres agents	..	0	0	0	0	..	..	..	..	..
<b>Recettes fiscales totales</b>	<b>588</b>	<b>3 644</b>	<b>7 722</b>	<b>12 708</b>	<b>18 983</b>	..	..	..	..	..
	Administrations locales					Administrations de sécurité sociale				
	1975	1995	2005	2015	2021	1975	1995	2005	2015	2021
<b>1000 Impôts sur revenu, bénéfiques et gains en capital</b>	<b>46</b>	<b>331</b>	<b>460</b>	<b>606</b>	<b>1 016</b>	<b>0</b>	<b>0</b>	<b>0</b>	<b>0</b>	<b>0</b>
1100 Des personnes physiques	0	0	0	0	0	..	..	..	..	..
1200 Des sociétés	46	331	460	606	1 016	..	..	..	..	..
1300 Non-ventilables entre 1100 et 1200	0	0	0	0	0	..	..	..	..	..
<b>2000 Cotisations de sécurité sociale</b>	<b>0</b>	<b>0</b>	<b>0</b>	<b>0</b>	<b>0</b>	<b>268</b>	<b>1 460</b>	<b>3 086</b>	<b>5 399</b>	<b>7 437</b>
2100 A la charge des salariés	..	..	..	..	..	102	577	1 321	2 348	3 323
2200 A la charge des employeurs	..	..	..	..	..	150	684	1 378	2 335	3 147
2300 A charge des travailleurs indép. ou sans emploi	..	..	..	..	..	16	200	387	715	967
2400 Non-ventilables entre 2100, 2200 et 2300	..	..	..	..	..	0	0	0	0	0
<b>3000 Sur salaires ou main d'oeuvre</b>	<b>9</b>	<b>0</b>	<b>0</b>	<b>0</b>	<b>0</b>	<b>0</b>	<b>0</b>	<b>0</b>	<b>0</b>	<b>0</b>
<b>4000 Impôts sur le patrimoine</b>	<b>6</b>	<b>21</b>	<b>35</b>	<b>54</b>	<b>79</b>	<b>0</b>	<b>0</b>	<b>0</b>	<b>0</b>	<b>0</b>
4100 Impôts périodiques sur la propriété immobilière	6	17	26	36	41	..	..	..	..	..
4200 Impôts périodiques sur l'actif net	0	0	0	0	0	..	..	..	..	..
4300 Impôts sur mut. par décès, succ. et donations	0	0	0	0	0	..	..	..	..	..
4400 Impôts sur transact. mobilières et immob.	0	4	10	18	38	..	..	..	..	..
4500 Impôts non-périodiques	0	0	0	0	0	..	..	..	..	..
4600 Autres impôts périodiques sur patrimoine	0	0	0	0	0	..	..	..	..	..
<b>5000 Impôts sur les biens et services</b>	<b>1</b>	<b>4</b>	<b>8</b>	<b>10</b>	<b>8</b>	<b>0</b>	<b>0</b>	<b>0</b>	<b>0</b>	<b>0</b>
5100 Impôts sur production, vente, transfert, etc.	1	3	7	8	6	..	..	..	..	..
5110 Impôts généraux	0	0	0	0	0	..	..	..	..	..
5120 Impôts sur biens et services déterminés	1	3	7	8	6	..	..	..	..	..
5130 Non-ventilables entre 5110 et 5120	0	0	0	0	0	..	..	..	..	..
5200 Impôts sur utilisation des biens et exerc. activités	0	1	1	1	1	..	..	..	..	..
5300 Non-ventilables entre 5100 et 5200	0	0	0	0	0	..	..	..	..	..
<b>6000 Autres impôts</b>	<b>0</b>	<b>1</b>	<b>2</b>	<b>1</b>	<b>1</b>	<b>0</b>	<b>0</b>	<b>0</b>	<b>0</b>	<b>0</b>
6100 A la charge exclusive des entreprises	..	1	2	1	1	..	..	..	..	..
6200 A la charge d'autres agents	..	0	0	0	0	..	..	..	..	..
<b>Recettes fiscales totales</b>	<b>62</b>	<b>357</b>	<b>505</b>	<b>671</b>	<b>1 104</b>	<b>268</b>	<b>1 460</b>	<b>3 086</b>	<b>5 399</b>	<b>7 437</b>

.. Non disponible

Note : Y compris les droits de douane perçus pour le compte de l'Union européenne.

Tableau 6.25. Mexique, recettes fiscales par sous-secteurs d'administration

Million MXN

	Administration fédérale					Administration d'État/Régions				
	1975	1995	2005	2015	2021	1975	1995	2005	2015	2021
<b>1000 Impôts sur revenu, bénéfiques et gains en capital</b>	..	76 148	402 036	1 230 555	1 903 047	..	1	0	0	0
1100 Des personnes physiques	..	..	195 869	609 384	938 623	..	..	..	..	..
1200 Des sociétés	..	..	135 840	592 443	898 767	..	..	..	..	..
1300 Non-ventilables entre 1100 et 1200	..	76 148	70 327	28 728	65 657	..	1	..	..	..
<b>2000 Cotisations de sécurité sociale</b>	..	0	0	0	0	..	0	0	0	0
2100 A la charge des salariés	..	..	..	..	..	..	..	..	..	..
2200 A la charge des employeurs	..	..	..	..	..	..	..	..	..	..
2300 A charge des travailleurs indép. ou sans emploi	..	..	..	..	..	..	..	..	..	..
2400 Non-ventilables entre 2100, 2200 et 2300	..	..	..	..	..	..	..	..	..	..
<b>3000 Sur salaires ou main d'oeuvre</b>	..	0	0	0	0	..	2 976	20 429	70 221	116 910
<b>4000 Impôts sur le patrimoine</b>	..	0	0	0	0	..	2 927	10 905	22 481	30 097
4100 Impôts périodiques sur la propriété immobilière	..	..	..	..	..	..	2 198	6 544	14 245	19 407
4200 Impôts périodiques sur l'actif net	..	..	..	..	..	..	0	0	0	0
4300 Impôts sur mut. par décès, succ. et donations	..	..	..	..	..	..	2	0	0	0
4400 Impôts sur transact. mobilières et immob.	..	..	..	..	..	..	727	4 361	8 235	10 690
4500 Impôts non-périodiques	..	..	..	..	..	..	0	0	0	0
4600 Autres impôts périodiques sur patrimoine	..	..	..	..	..	..	0	0	0	0
<b>5000 Impôts sur les biens et services</b>	..	91 452	416 533	1 116 026	1 621 889	..	441	2 124	24 355	25 401
5100 Impôts sur production, vente, transfert, etc.	..	88 372	401 580	1 115 525	1 621 215	..	22	1 364	4 357	8 779
5110 Impôts généraux	..	51 785	318 432	707 213	1 123 699	..	0	0	0	0
5120 Impôts sur biens et services déterminés	..	36 587	83 148	408 312	497 517	..	22	1 364	4 357	8 779
5130 Non-ventilables entre 5110 et 5120	..	0	0	0	0	..	0	0	0	0
5200 Impôts sur utilisation des biens et exerc. activités	..	3 080	14 954	501	673	..	419	760	19 998	16 622
5300 Non-ventilables entre 5100 et 5200	..	0	0	0	0	..	0	0	0	0
<b>6000 Autres impôts</b>	..	5 149	8 616	27 379	54 534	..	228	1 537	6 489	10 209
6100 A la charge exclusive des entreprises	..	0	0	0	0	..	0	0	0	0
6200 A la charge d'autres agents	..	5 149	8 616	27 379	54 534	..	228	1 537	6 489	10 209
<b>Recettes fiscales totales (collecting government)</b>	..	172 749	827 186	2 373 960	3 579 470	..	6 573	34 995	123 545	182 616
Adjustment <sup>1</sup>	..	-49 115	-278 892	-629 130	0	..	39 225	218 291	494 239	710 597
<b>Recettes fiscales totales (beneficiary government)</b>	..	123 634	548 294	1 744 830	3 579 470	..	45 798	253 286	617 784	893 213

	Administrations locales					Administrations de sécurité sociale				
	1975	1995	2005	2015	2021	1975	1995	2005	2015	2021
<b>1000 Impôts sur revenu, bénéfiques et gains en capital</b>	..	16	0	0	0	..	0	0	0	0
1100 Des personnes physiques	..	..	..	..	..	..	..	..	..	..
1200 Des sociétés	..	..	..	..	..	..	..	..	..	..
1300 Non-ventilables entre 1100 et 1200	..	16	..	..	..	..	..	..	..	..
<b>2000 Cotisations de sécurité sociale</b>	..	0	0	0	0	..	50 871	206 551	409 249	612 175
2100 A la charge des salariés	..	..	..	..	..	..	..	..	..	..
2200 A la charge des employeurs	..	..	..	..	..	..	..	..	..	..
2300 A charge des travailleurs indép. ou sans emploi	..	..	..	..	..	..	..	..	..	..
2400 Non-ventilables entre 2100, 2200 et 2300	..	..	..	..	..	..	50 871	206 551	409 249	612 175
<b>3000 Sur salaires ou main d'oeuvre</b>	..	6	32	1	0	..	0	0	0	0
<b>4000 Impôts sur le patrimoine</b>	..	2 702	15 891	35 193	60 107	..	0	0	0	0
4100 Impôts périodiques sur la propriété immobilière	..	1 854	10 098	23 715	36 739	..	..	..	..	..
4200 Impôts périodiques sur l'actif net	..	0	0	0	0	..	..	..	..	..
4300 Impôts sur mut. par décès, succ. et donations	..	0	0	0	0	..	..	..	..	..
4400 Impôts sur transact. mobilières et immob.	..	848	5 793	11 477	23 368	..	..	..	..	..
4500 Impôts non-périodiques	..	0	0	0	0	..	..	..	..	..
4600 Autres impôts périodiques sur patrimoine	..	0	0	0	0	..	..	..	..	..
<b>5000 Impôts sur les biens et services</b>	..	582	288	789	637	..	0	0	0	0
5100 Impôts sur production, vente, transfert, etc.	..	575	214	728	622	..	..	..	..	..
5110 Impôts généraux	..	0	0	0	0	..	..	..	..	..
5120 Impôts sur biens et services déterminés	..	572	214	728	622	..	..	..	..	..
5130 Non-ventilables entre 5110 et 5120	..	3	0	0	0	..	..	..	..	..
5200 Impôts sur utilisation des biens et exerc. activités	..	7	74	61	15	..	..	..	..	..
5300 Non-ventilables entre 5100 et 5200	..	0	0	0	0	..	..	..	..	..
<b>6000 Autres impôts</b>	..	179	1 539	10 743	17 349	..	0	0	0	0
6100 A la charge exclusive des entreprises	..	0	0	0	0	..	..	..	..	..
6200 A la charge d'autres agents	..	179	1 539	10 743	17 349	..	..	..	..	..
<b>Recettes fiscales totales (collecting government)</b>	..	3 485	17 750	46 726	78 094	..	50 871	206 551	409 249	612 175
Adjustment <sup>1</sup>	..	9 890	60 601	134 892	206 635	..	0	0	0	0
<b>Recettes fiscales totales (beneficiary government)</b>	..	13 375	78 351	181 617	284 729	..	50 871	206 551	409 249	612 175

.. Non disponible

1. This adjustment is for taxes collected by Federal government in which States and Local governments have a share. Sub-central government's shares cannot be identified by type of tax.

Tableau 6.26. Pays-Bas, recettes fiscales par sous-secteurs d'administration

Million EUR

	Administration centrale					Administration d'État/Régions				
	1975	1995	2005	2015	2021	1975	1995	2005	2015	2021
<b>1000 Impôts sur revenu, bénéfiques et gains en capital</b>	<b>15 075</b>	<b>33 520</b>	<b>52 640</b>	<b>70 849</b>	<b>107 846</b>	..	..	..	..	..
1100 Des personnes physiques	11 713	23 557	33 905	52 405	74 429	..	..	..	..	..
1200 Des sociétés	3 361	9 963	18 735	18 444	33 417	..	..	..	..	..
1300 Non-ventilables entre 1100 et 1200	0	0	0	0	0	..	..	..	..	..
<b>2000 Cotisations de sécurité sociale</b>	<b>0</b>	<b>0</b>	<b>0</b>	<b>0</b>	<b>0</b>	..	..	..	..	..
2100 A la charge des salariés	..	..	..	..	..	..	..	..	..	..
2200 A la charge des employeurs	..	..	..	..	..	..	..	..	..	..
2300 A charge des travailleurs indép. ou sans emploi	..	..	..	..	..	..	..	..	..	..
2400 Non-ventilables entre 2100, 2200 et 2300	..	..	..	..	..	..	..	..	..	..
<b>3000 Sur salaires ou main d'oeuvre</b>	<b>0</b>	<b>0</b>	<b>0</b>	<b>0</b>	<b>0</b>	..	..	..	..	..
<b>4000 Impôts sur le patrimoine</b>	<b>767</b>	<b>2 880</b>	<b>6 235</b>	<b>4 731</b>	<b>7 774</b>	..	..	..	..	..
4100 Impôts périodiques sur la propriété immobilière	50	0	0	1 345	1 459	..	..	..	..	..
4200 Impôts périodiques sur l'actif net	231	671	60	0	0	..	..	..	..	..
4300 Impôts sur mut. par décès, succ. et donations	163	773	1 709	1 614	2 496	..	..	..	..	..
4400 Impôts sur transact. mobilières et immob.	323	1 436	4 466	1 772	3 819	..	..	..	..	..
4500 Impôts non-périodiques	0	0	0	0	0	..	..	..	..	..
4600 Autres impôts périodiques sur patrimoine	0	0	0	0	0	..	..	..	..	..
<b>5000 Impôts sur les biens et services</b>	<b>9 716</b>	<b>31 892</b>	<b>57 116</b>	<b>70 161</b>	<b>96 189</b>	..	..	..	..	..
5100 Impôts sur production, vente, transfert, etc.	9 113	29 728	54 658	65 990	91 355	..	..	..	..	..
5110 Impôts généraux	6 257	19 832	36 950	44 879	65 400	..	..	..	..	..
5120 Impôts sur biens et services déterminés	2 856	9 896	17 708	21 111	25 955	..	..	..	..	..
5130 Non-ventilables entre 5110 et 5120	0	0	0	0	0	..	..	..	..	..
5200 Impôts sur utilisation des biens et exerc. activités	604	2 164	2 458	4 171	4 834	..	..	..	..	..
5300 Non-ventilables entre 5100 et 5200	0	0	0	0	0	..	..	..	..	..
<b>6000 Autres impôts</b>	<b>109</b>	<b>491</b>	<b>989</b>	<b>416</b>	<b>1 010</b>	..	..	..	..	..
6100 A la charge exclusive des entreprises	109	448	372	0	0	..	..	..	..	..
6200 A la charge d'autres agents	0	43	617	416	1 010	..	..	..	..	..
<b>Recettes fiscales totales</b>	<b>25 667</b>	<b>68 783</b>	<b>116 980</b>	<b>146 157</b>	<b>212 819</b>	..	..	..	..	..
	Administrations locales					Administrations de sécurité sociale				
	1975	1995	2005	2015	2021	1975	1995	2005	2015	2021
<b>1000 Impôts sur revenu, bénéfiques et gains en capital</b>	<b>77</b>	<b>0</b>	<b>0</b>	<b>0</b>	<b>0</b>	<b>0</b>	<b>0</b>	<b>0</b>	<b>0</b>	<b>0</b>
1100 Des personnes physiques	77	0	0	0	0	0	0	0	0	0
1200 Des sociétés	0	0	0	0	0	0	0	0	0	0
1300 Non-ventilables entre 1100 et 1200	0	0	0	0	0	0	0	0	0	0
<b>2000 Cotisations de sécurité sociale</b>	<b>0</b>	<b>0</b>	<b>0</b>	<b>0</b>	<b>0</b>	<b>16 732</b>	<b>48 532</b>	<b>66 547</b>	<b>96 426</b>	<b>112 666</b>
2100 A la charge des salariés	..	..	..	..	..	7 139	32 795	35 383	48 213	42 179
2200 A la charge des employeurs	..	..	..	..	..	7 687	5 941	20 595	34 614	45 071
2300 A charge des travailleurs indép. ou sans emploi	..	..	..	..	..	1 905	9 796	10 569	13 599	25 416
2400 Non-ventilables entre 2100, 2200 et 2300	..	..	..	..	..	0	0	0	0	0
<b>3000 Sur salaires ou main d'oeuvre</b>	<b>0</b>	<b>0</b>	<b>0</b>	<b>0</b>	<b>0</b>	<b>0</b>	<b>0</b>	<b>0</b>	<b>0</b>	<b>0</b>
<b>4000 Impôts sur le patrimoine</b>	<b>272</b>	<b>2 287</b>	<b>4 341</b>	<b>5 037</b>	<b>6 336</b>	<b>0</b>	<b>0</b>	<b>0</b>	<b>0</b>	<b>0</b>
4100 Impôts périodiques sur la propriété immobilière	272	2 287	4 341	5 037	6 336	..	..	..	..	..
4200 Impôts périodiques sur l'actif net	0	0	0	0	0	..	..	..	..	..
4300 Impôts sur mut. par décès, succ. et donations	0	0	0	0	0	..	..	..	..	..
4400 Impôts sur transact. mobilières et immob.	0	0	0	0	0	..	..	..	..	..
4500 Impôts non-périodiques	0	0	0	0	0	..	..	..	..	..
4600 Autres impôts périodiques sur patrimoine	0	0	0	0	0	..	..	..	..	..
<b>5000 Impôts sur les biens et services</b>	<b>153</b>	<b>1 533</b>	<b>3 330</b>	<b>4 652</b>	<b>5 259</b>	<b>0</b>	<b>0</b>	<b>0</b>	<b>0</b>	<b>0</b>
5100 Impôts sur production, vente, transfert, etc.	14	59	118	249	312	..	..	..	..	..
5110 Impôts généraux	0	6	10	43	72	..	..	..	..	..
5120 Impôts sur biens et services déterminés	14	53	108	206	240	..	..	..	..	..
5130 Non-ventilables entre 5110 et 5120	0	0	0	0	0	..	..	..	..	..
5200 Impôts sur utilisation des biens et exerc. activités	139	1 474	3 212	4 403	4 947	..	..	..	..	..
5300 Non-ventilables entre 5100 et 5200	0	0	0	0	0	..	..	..	..	..
<b>6000 Autres impôts</b>	<b>0</b>	<b>0</b>	<b>0</b>	<b>0</b>	<b>0</b>	<b>0</b>	<b>0</b>	<b>0</b>	<b>0</b>	<b>0</b>
6100 A la charge exclusive des entreprises	..	..	..	..	..	..	..	..	..	..
6200 A la charge d'autres agents	..	..	..	..	..	..	..	..	..	..
<b>Recettes fiscales totales</b>	<b>502</b>	<b>3 820</b>	<b>7 671</b>	<b>9 689</b>	<b>11 595</b>	<b>16 732</b>	<b>48 532</b>	<b>66 547</b>	<b>96 426</b>	<b>112 666</b>

.. Non disponible

Note : Y compris les droits de douane perçus pour le compte de l'Union européenne.

Tableau 6.27. Nouvelle-Zélande, recettes fiscales par sous-secteurs d'administration

Million NZD

	Administration centrale					Administration d'État/Régions				
	1975	1995	2005	2015	2021	1975	1995	2005	2015	2021
<b>1000 Impôts sur revenu, bénéfiques et gains en capital</b>	<b>2 296</b>	<b>21 253</b>	<b>37 379</b>	<b>44 723</b>	<b>73 629</b>	..	..	..	..	..
1100 Des personnes physiques	1 874	15 626	24 373	30 297	51 398	..	..	..	..	..
1200 Des sociétés	407	4 122	9 957	11 407	19 771	..	..	..	..	..
1300 Non-ventilables entre 1100 et 1200	16	1 505	3 049	3 019	2 460	..	..	..	..	..
<b>2000 Cotisations de sécurité sociale</b>	<b>0</b>	<b>0</b>	<b>0</b>	<b>0</b>	<b>0</b>	..	..	..	..	..
2100 A la charge des salariés	..	0	0	0	0	..	..	..	..	..
2200 A la charge des employeurs	..	0	0	0	0	..	..	..	..	..
2300 A charge des travailleurs indép. ou sans emploi	..	0	0	0	0	..	..	..	..	..
2400 Non-ventilables entre 2100, 2200 et 2300	..	0	0	0	0	..	..	..	..	..
<b>3000 Sur salaires ou main d'oeuvre</b>	<b>0</b>	<b>0</b>	<b>0</b>	<b>0</b>	<b>0</b>	..	..	..	..	..
<b>4000 Impôts sur le patrimoine</b>	<b>83</b>	<b>218</b>	<b>86</b>	<b>84</b>	<b>97</b>	..	..	..	..	..
4100 Impôts périodiques sur la propriété immobilière	3	-1	0	0	0	..	..	..	..	..
4200 Impôts périodiques sur l'actif net	0	0	0	0	0	..	..	..	..	..
4300 Impôts sur mut. par décès, succ. et donations	54	3	3	0	0	..	..	..	..	..
4400 Impôts sur transact. mobilières et immob.	25	216	83	84	97	..	..	..	..	..
4500 Impôts non-périodiques	0	0	0	0	0	..	..	..	..	..
4600 Autres impôts périodiques sur patrimoine	0	0	0	0	0	..	..	..	..	..
<b>5000 Impôts sur les biens et services</b>	<b>807</b>	<b>11 395</b>	<b>18 744</b>	<b>31 146</b>	<b>44 265</b>	..	..	..	..	..
5100 Impôts sur production, vente, transfert, etc.	770	10 833	17 792	29 551	42 191	..	..	..	..	..
5110 Impôts généraux	311	7 895	14 133	24 587	36 858	..	..	..	..	..
5120 Impôts sur biens et services déterminés	459	2 938	3 659	4 964	5 333	..	..	..	..	..
5130 Non-ventilables entre 5110 et 5120	0	0	0	0	0	..	..	..	..	..
5200 Impôts sur utilisation des biens et exerc. activités	37	562	952	1 595	2 074	..	..	..	..	..
5300 Non-ventilables entre 5100 et 5200	0	0	0	0	0	..	..	..	..	..
<b>6000 Autres impôts</b>	<b>0</b>	<b>0</b>	<b>14</b>	<b>2</b>	<b>1</b>	..	..	..	..	..
6100 A la charge exclusive des entreprises	..	..	0	0	0	..	..	..	..	..
6200 A la charge d'autres agents	..	..	14	2	1	..	..	..	..	..
<b>Recettes fiscales totales</b>	<b>3 186</b>	<b>32 866</b>	<b>56 223</b>	<b>75 955</b>	<b>117 992</b>	..	..	..	..	..
	Administrations locales					Administrations de sécurité sociale				
	1975	1995	2005	2015	2021	1975	1995	2005	2015	2021
<b>1000 Impôts sur revenu, bénéfiques et gains en capital</b>	<b>0</b>	<b>0</b>	<b>0</b>	<b>0</b>	<b>0</b>	<b>0</b>	<b>0</b>	<b>0</b>	<b>0</b>	<b>0</b>
1100 Des personnes physiques	0	0	0	0	0	0	0	0	0	0
1200 Des sociétés	0	0	0	0	0	0	0	0	0	0
1300 Non-ventilables entre 1100 et 1200	0	0	0	0	0	0	0	0	0	0
<b>2000 Cotisations de sécurité sociale</b>	<b>0</b>	<b>0</b>	<b>0</b>	<b>0</b>	<b>0</b>	<b>0</b>	<b>0</b>	<b>0</b>	<b>0</b>	<b>0</b>
2100 A la charge des salariés	..	0	0	0	0	..	0	0	0	0
2200 A la charge des employeurs	..	0	0	0	0	..	0	0	0	0
2300 A charge des travailleurs indép. ou sans emploi	..	0	0	0	0	..	0	0	0	0
2400 Non-ventilables entre 2100, 2200 et 2300	..	0	0	0	0	..	0	0	0	0
<b>3000 Sur salaires ou main d'oeuvre</b>	<b>0</b>	<b>0</b>	<b>0</b>	<b>0</b>	<b>0</b>	<b>0</b>	<b>0</b>	<b>0</b>	<b>0</b>	<b>0</b>
<b>4000 Impôts sur le patrimoine</b>	<b>237</b>	<b>1 646</b>	<b>2 825</b>	<b>4 962</b>	<b>6 877</b>	<b>0</b>	<b>0</b>	<b>0</b>	<b>0</b>	<b>0</b>
4100 Impôts périodiques sur la propriété immobilière	237	1 646	2 825	4 962	6 877	..	..	..	..	..
4200 Impôts périodiques sur l'actif net	0	0	0	0	0	..	..	..	..	..
4300 Impôts sur mut. par décès, succ. et donations	0	0	0	0	0	..	..	..	..	..
4400 Impôts sur transact. mobilières et immob.	0	0	0	0	0	..	..	..	..	..
4500 Impôts non-périodiques	0	0	0	0	0	..	..	..	..	..
4600 Autres impôts périodiques sur patrimoine	0	0	0	0	0	..	..	..	..	..
<b>5000 Impôts sur les biens et services</b>	<b>29</b>	<b>184</b>	<b>310</b>	<b>582</b>	<b>862</b>	<b>0</b>	<b>0</b>	<b>0</b>	<b>0</b>	<b>0</b>
5100 Impôts sur production, vente, transfert, etc.	18	33	30	33	161	..	..	..	..	..
5110 Impôts généraux	0	0	0	0	0	..	..	..	..	..
5120 Impôts sur biens et services déterminés	18	33	30	33	161	..	..	..	..	..
5130 Non-ventilables entre 5110 et 5120	0	0	0	0	0	..	..	..	..	..
5200 Impôts sur utilisation des biens et exerc. activités	11	151	280	549	701	..	..	..	..	..
5300 Non-ventilables entre 5100 et 5200	0	0	0	0	0	..	..	..	..	..
<b>6000 Autres impôts</b>	<b>0</b>	<b>0</b>	<b>0</b>	<b>0</b>	<b>0</b>	<b>0</b>	<b>0</b>	<b>0</b>	<b>0</b>	<b>0</b>
6100 A la charge exclusive des entreprises	..	..	..	..	..	..	..	..	..	..
6200 A la charge d'autres agents	..	..	..	..	..	..	..	..	..	..
<b>Recettes fiscales totales</b>	<b>266</b>	<b>1 830</b>	<b>3 135</b>	<b>5 544</b>	<b>7 739</b>	<b>0</b>	<b>0</b>	<b>0</b>	<b>0</b>	<b>0</b>

.. Non disponible

Tableau 6.28. Norvège, recettes fiscales par sous-secteurs d'administration

Million NOK

	Administration centrale <sup>1</sup>					Administration d'État/Régions				
	1975	1995	2005	2015	2021	1975	1995	2005	2015	2021
<b>1000 Impôts sur revenu, bénéfiques et gains en capital</b>	<b>6 495</b>	<b>67 402</b>	<b>316 851</b>	<b>314 792</b>	<b>624 748</b>	..	..	..	..	..
1100 Des personnes physiques	5 424	38 059	87 503	174 617	202 886	..	..	..	..	..
1200 Des sociétés	1 071	29 343	229 348	140 175	421 862	..	..	..	..	..
1300 Non-ventilables entre 1100 et 1200	0	0	0	0	0	..	..	..	..	..
<b>2000 Cotisations de sécurité sociale</b>	<b>1 341</b>	<b>6 013</b>	<b>173 151</b>	<b>325 130</b>	<b>402 152</b>	..	..	..	..	..
2100 A la charge des salariés	331	1 233	58 320	112 662	142 299	..	..	..	..	..
2200 A la charge des employeurs	1 010	4 780	104 794	190 923	232 603	..	..	..	..	..
2300 A charge des travailleurs indép. ou sans emploi	0	0	10 037	21 545	27 250	..	..	..	..	..
2400 Non-ventilables entre 2100, 2200 et 2300	0	0	0	0	0	..	..	..	..	..
<b>3000 Sur salaires ou main d'oeuvre</b>	<b>0</b>	<b>0</b>	<b>0</b>	<b>0</b>	<b>2 217</b>	..	..	..	..	..
<b>4000 Impôts sur le patrimoine</b>	<b>771</b>	<b>3 497</b>	<b>11 178</b>	<b>12 209</b>	<b>22 121</b>	..	..	..	..	..
4100 Impôts périodiques sur la propriété immobilière	0	0	0	0	0	..	..	..	..	..
4200 Impôts périodiques sur l'actif net	490	1 172	4 741	3 488	8 955	..	..	..	..	..
4300 Impôts sur mut. par décès, succ. et donations	146	975	1 768	295	48	..	..	..	..	..
4400 Impôts sur transact. mobilières et immob.	135	1 350	4 669	8 426	13 118	..	..	..	..	..
4500 Impôts non-périodiques	0	0	0	0	0	..	..	..	..	..
4600 Autres impôts périodiques sur patrimoine	0	0	0	0	0	..	..	..	..	..
<b>5000 Impôts sur les biens et services</b>	<b>25 056</b>	<b>141 645</b>	<b>232 462</b>	<b>359 255</b>	<b>452 741</b>	..	..	..	..	..
5100 Impôts sur production, vente, transfert, etc.	24 367	134 965	220 898	342 410	430 482	..	..	..	..	..
5110 Impôts généraux	13 670	81 772	153 820	256 029	340 400	..	..	..	..	..
5120 Impôts sur biens et services déterminés	10 697	53 193	67 078	86 381	90 082	..	..	..	..	..
5130 Non-ventilables entre 5110 et 5120	0	0	0	0	0	..	..	..	..	..
5200 Impôts sur utilisation des biens et exerc. activités	689	6 680	11 564	16 845	22 259	..	..	..	..	..
5300 Non-ventilables entre 5100 et 5200	0	0	0	0	0	..	..	..	..	..
<b>6000 Autres impôts</b>	<b>130</b>	<b>15</b>	<b>0</b>	<b>0</b>	<b>0</b>	..	..	..	..	..
6100 A la charge exclusive des entreprises	124	1	..	..	..	..	..	..	..	..
6200 A la charge d'autres agents	6	14	..	..	..	..	..	..	..	..
<b>Recettes fiscales totales</b>	<b>33 793</b>	<b>218 572</b>	<b>733 642</b>	<b>1 011 386</b>	<b>1 503 979</b>	..	..	..	..	..
	Administrations locales					Administrations de sécurité sociale				
	1975	1995	2005	2015	2021	1975	1995	2005	2015	2021
<b>1000 Impôts sur revenu, bénéfiques et gains en capital</b>	<b>13 725</b>	<b>67 978</b>	<b>100 512</b>	<b>160 582</b>	<b>251 374</b>	<b>2 728</b>	<b>0</b>	<b>0</b>	<b>0</b>	<b>0</b>
1100 Des personnes physiques	12 877	61 784	100 512	160 582	251 374	2 728	..	..	..	..
1200 Des sociétés	848	6 194	0	0	0	0	..	..	..	..
1300 Non-ventilables entre 1100 et 1200	0	0	0	0	0	0	..	..	..	..
<b>2000 Cotisations de sécurité sociale</b>	<b>0</b>	<b>0</b>	<b>0</b>	<b>0</b>	<b>0</b>	<b>15 224</b>	<b>84 563</b>	<b>0</b>	<b>0</b>	<b>0</b>
2100 A la charge des salariés	..	..	..	..	..	2 949	30 417	..	..	..
2200 A la charge des employeurs	..	..	..	..	..	11 315	48 396	..	..	..
2300 A charge des travailleurs indép. ou sans emploi	..	..	..	..	..	960	5 750	..	..	..
2400 Non-ventilables entre 2100, 2200 et 2300	..	..	..	..	..	0	0	..	..	..
<b>3000 Sur salaires ou main d'oeuvre</b>	<b>0</b>	<b>0</b>	<b>0</b>	<b>0</b>	<b>0</b>	<b>0</b>	<b>0</b>	<b>0</b>	<b>0</b>	<b>0</b>
<b>4000 Impôts sur le patrimoine</b>	<b>772</b>	<b>7 352</b>	<b>10 283</b>	<b>21 812</b>	<b>30 770</b>	<b>0</b>	<b>0</b>	<b>0</b>	<b>0</b>	<b>0</b>
4100 Impôts périodiques sur la propriété immobilière	278	2 792	4 324	11 177	15 566	..	..	..	..	..
4200 Impôts périodiques sur l'actif net	494	4 560	5 959	10 635	15 204	..	..	..	..	..
4300 Impôts sur mut. par décès, succ. et donations	0	0	0	0	0	..	..	..	..	..
4400 Impôts sur transact. mobilières et immob.	0	0	0	0	0	..	..	..	..	..
4500 Impôts non-périodiques	0	0	0	0	0	..	..	..	..	..
4600 Autres impôts périodiques sur patrimoine	0	0	0	0	0	..	..	..	..	..
<b>5000 Impôts sur les biens et services</b>	<b>0</b>	<b>431</b>	<b>2 281</b>	<b>1 574</b>	<b>1 672</b>	<b>51</b>	<b>267</b>	<b>0</b>	<b>0</b>	<b>0</b>
5100 Impôts sur production, vente, transfert, etc.	0	0	0	0	0	51	267	..	..	..
5110 Impôts généraux	0	0	0	0	0	0	0	..	..	..
5120 Impôts sur biens et services déterminés	0	0	0	0	0	51	267	..	..	..
5130 Non-ventilables entre 5110 et 5120	0	0	0	0	0	0	0	..	..	..
5200 Impôts sur utilisation des biens et exerc. activités	0	431	2 281	1 574	1 672	0	0	..	..	..
5300 Non-ventilables entre 5100 et 5200	0	0	0	0	0	0	0	..	..	..
<b>6000 Autres impôts</b>	<b>432</b>	<b>0</b>	<b>0</b>	<b>0</b>	<b>0</b>	<b>0</b>	<b>0</b>	<b>0</b>	<b>0</b>	<b>0</b>
6100 A la charge exclusive des entreprises	0	..	..	..	..	..	..	..	..	..
6200 A la charge d'autres agents	432	..	..	..	..	..	..	..	..	..
<b>Recettes fiscales totales</b>	<b>14 929</b>	<b>75 761</b>	<b>113 076</b>	<b>183 968</b>	<b>283 816</b>	<b>18 003</b>	<b>84 830</b>	<b>0</b>	<b>0</b>	<b>0</b>

.. Non disponible

1. The Norwegian National Insurance has been integrated into the Central government sector from the year 2000 onwards.


StatLink  <https://stat.link/ozy6rk>

Tableau 6.29. Pologne, recettes fiscales par sous-secteurs d'administration

Million PLN

	Administration centrale					Administration d'État/Régions				
	1975	1995	2005	2015	2021	1975	1995	2005	2015	2021
<b>1000 Impôts sur revenu, bénéfiques et gains en capital</b>	..	<b>32 774</b>	<b>40 398</b>	<b>71 381</b>	<b>133 916</b>	..	..	..	..	..
1100 Des personnes physiques	..	23 937	24 518	45 462	79 955	..	..	..	..	..
1200 Des sociétés	..	8 837	15 880	25 919	53 961	..	..	..	..	..
1300 Non-ventilables entre 1100 et 1200	..	0	0	0	0	..	..	..	..	..
<b>2000 Cotisations de sécurité sociale</b>	..	<b>0</b>	<b>0</b>	<b>0</b>	<b>0</b>	..	..	..	..	..
2100 A la charge des salariés	..	..	..	..	..	..	..	..	..	..
2200 A la charge des employeurs	..	..	..	..	..	..	..	..	..	..
2300 A charge des travailleurs indép. ou sans emploi	..	..	..	..	..	..	..	..	..	..
2400 Non-ventilables entre 2100, 2200 et 2300	..	..	..	..	..	..	..	..	..	..
<b>3000 Sur salaires ou main d'oeuvre</b>	..	<b>831</b>	<b>2 555</b>	<b>4 028</b>	<b>14 531</b>	..	..	..	..	..
<b>4000 Impôts sur le patrimoine</b>	..	<b>0</b>	<b>0</b>	<b>0</b>	<b>0</b>	..	..	..	..	..
4100 Impôts périodiques sur la propriété immobilière	..	..	..	..	..	..	..	..	..	..
4200 Impôts périodiques sur l'actif net	..	..	..	..	..	..	..	..	..	..
4300 Impôts sur mut. par décès, succ. et donations	..	..	..	..	..	..	..	..	..	..
4400 Impôts sur transact. mobilières et immob.	..	..	..	..	..	..	..	..	..	..
4500 Impôts non-périodiques	..	..	..	..	..	..	..	..	..	..
4600 Autres impôts périodiques sur patrimoine	..	..	..	..	..	..	..	..	..	..
<b>5000 Impôts sur les biens et services</b>	..	<b>43 483</b>	<b>120 207</b>	<b>207 129</b>	<b>353 961</b>	..	..	..	..	..
5100 Impôts sur production, vente, transfert, etc.	..	42 863	119 805	203 303	337 214	..	..	..	..	..
5110 Impôts généraux	..	21 051	75 783	125 895	228 088	..	..	..	..	..
5120 Impôts sur biens et services déterminés	..	21 812	44 022	77 408	109 126	..	..	..	..	..
5130 Non-ventilables entre 5110 et 5120	..	0	0	0	0	..	..	..	..	..
5200 Impôts sur utilisation des biens et exerc. activités	..	620	402	3 826	16 747	..	..	..	..	..
5300 Non-ventilables entre 5100 et 5200	..	0	0	0	0	..	..	..	..	..
<b>6000 Autres impôts</b>	..	<b>99</b>	<b>18</b>	<b>0</b>	<b>0</b>	..	..	..	..	..
6100 A la charge exclusive des entreprises	..	0	0	..	..	..	..	..	..	..
6200 A la charge d'autres agents	..	99	18	..	..	..	..	..	..	..
<b>Recettes fiscales totales</b>	..	<b>77 187</b>	<b>163 178</b>	<b>282 538</b>	<b>502 408</b>	..	..	..	..	..
	Administrations locales					Administrations de sécurité sociale				
	1975	1995	2005	2015	2021	1975	1995	2005	2015	2021
<b>1000 Impôts sur revenu, bénéfiques et gains en capital</b>	..	<b>4 896</b>	<b>23 093</b>	<b>45 697</b>	<b>75 352</b>	..	<b>0</b>	<b>0</b>	<b>0</b>	<b>0</b>
1100 Des personnes physiques	..	4 427	17 916	38 512	60 726	..	..	..	..	..
1200 Des sociétés	..	469	5 177	7 185	14 626	..	..	..	..	..
1300 Non-ventilables entre 1100 et 1200	..	0	0	0	0	..	..	..	..	..
<b>2000 Cotisations de sécurité sociale</b>	..	<b>0</b>	<b>0</b>	<b>0</b>	<b>0</b>	..	<b>38 808</b>	<b>121 522</b>	<b>225 711</b>	<b>344 720</b>
2100 A la charge des salariés	..	..	..	..	..	..	16 727	49 469	92 607	149 781
2200 A la charge des employeurs	..	..	..	..	..	..	19 364	47 753	88 749	123 654
2300 A charge des travailleurs indép. ou sans emploi	..	..	..	..	..	..	2 717	24 300	44 355	71 285
2400 Non-ventilables entre 2100, 2200 et 2300	..	..	..	..	..	..	0	0	0	0
<b>3000 Sur salaires ou main d'oeuvre</b>	..	<b>0</b>	<b>0</b>	<b>0</b>	<b>0</b>	..	<b>0</b>	<b>0</b>	<b>0</b>	<b>0</b>
<b>4000 Impôts sur le patrimoine</b>	..	<b>4 370</b>	<b>14 723</b>	<b>24 637</b>	<b>33 715</b>	..	<b>0</b>	<b>0</b>	<b>0</b>	<b>0</b>
4100 Impôts périodiques sur la propriété immobilière	..	3 579	12 718	22 206	28 064	..	..	..	..	..
4200 Impôts périodiques sur l'actif net	..	0	0	0	0	..	..	..	..	..
4300 Impôts sur mut. par décès, succ. et donations	..	44	242	246	425	..	..	..	..	..
4400 Impôts sur transact. mobilières et immob.	..	747	1 763	2 185	5 226	..	..	..	..	..
4500 Impôts non-périodiques	..	0	0	0	0	..	..	..	..	..
4600 Autres impôts périodiques sur patrimoine	..	0	0	0	0	..	..	..	..	..
<b>5000 Impôts sur les biens et services</b>	..	<b>1 340</b>	<b>3 492</b>	<b>4 139</b>	<b>4 326</b>	..	<b>0</b>	<b>0</b>	<b>0</b>	<b>1 421</b>
5100 Impôts sur production, vente, transfert, etc.	..	0	0	0	0	..	..	..	..	1 421
5110 Impôts généraux	..	..	..	..	..	..	..	..	..	0
5120 Impôts sur biens et services déterminés	..	..	..	..	..	..	..	..	..	1 421
5130 Non-ventilables entre 5110 et 5120	..	..	..	..	..	..	..	..	..	0
5200 Impôts sur utilisation des biens et exerc. activités	..	1 340	3 492	4 139	4 326	..	..	..	..	0
5300 Non-ventilables entre 5100 et 5200	..	0	0	0	0	..	..	..	..	0
<b>6000 Autres impôts</b>	..	<b>158</b>	<b>278</b>	<b>647</b>	<b>1 284</b>	..	<b>0</b>	<b>0</b>	<b>0</b>	<b>0</b>
6100 A la charge exclusive des entreprises	..	0	0	0	0	..	..	..	..	..
6200 A la charge d'autres agents	..	158	278	647	1 284	..	..	..	..	..
<b>Recettes fiscales totales</b>	..	<b>10 764</b>	<b>41 586</b>	<b>75 120</b>	<b>114 677</b>	..	<b>38 808</b>	<b>121 522</b>	<b>225 711</b>	<b>346 141</b>

.. Non disponible

Note : Y compris les droits de douane perçus pour le compte de l'Union européenne.

Tableau 6.30. Portugal, recettes fiscales par sous-secteurs d'administration

Million EUR

	Administration centrale					Administration d'État/Régions				
	1975	1995	2005	2015	2021	1975	1995	2005	2015	2021
<b>1000 Impôts sur revenu, bénéfiques et gains en capital</b>	<b>81</b>	<b>6 557</b>	<b>11 576</b>	<b>17 516</b>	<b>18 818</b>	..	..	..	..	..
1100 Des personnes physiques	..	4 547	7 694	12 316	14 059	..	..	..	..	..
1200 Des sociétés	..	1 866	3 761	5 199	4 759	..	..	..	..	..
1300 Non-ventilables entre 1100 et 1200	81	144	121	0	0	..	..	..	..	..
<b>2000 Cotisations de sécurité sociale</b>	<b>0</b>	<b>621</b>	<b>265</b>	<b>217</b>	<b>2 164</b>	..	..	..	..	..
2100 A la charge des salariés	..	2	7	19	2 005	..	..	..	..	..
2200 A la charge des employeurs	..	619	259	198	159	..	..	..	..	..
2300 A charge des travailleurs indép. ou sans emploi	..	0	0	0	0	..	..	..	..	..
2400 Non-ventilables entre 2100, 2200 et 2300	..	0	0	0	0	..	..	..	..	..
<b>3000 Sur salaires ou main d'oeuvre</b>	<b>12</b>	<b>0</b>	<b>0</b>	<b>0</b>	<b>0</b>	..	..	..	..	..
<b>4000 Impôts sur le patrimoine</b>	<b>12</b>	<b>226</b>	<b>308</b>	<b>202</b>	<b>468</b>	..	..	..	..	..
4100 Impôts périodiques sur la propriété immobilière	0	0	0	6	146	..	..	..	..	..
4200 Impôts périodiques sur l'actif net	0	0	0	0	0	..	..	..	..	..
4300 Impôts sur mut. par décès, succ. et donations	4	57	25	0	0	..	..	..	..	..
4400 Impôts sur transact. mobilières et immob.	7	169	283	196	323	..	..	..	..	..
4500 Impôts non-périodiques	0	0	0	0	0	..	..	..	..	..
4600 Autres impôts périodiques sur patrimoine	0	0	0	0	0	..	..	..	..	..
<b>5000 Impôts sur les biens et services</b>	<b>198</b>	<b>10 407</b>	<b>19 782</b>	<b>21 725</b>	<b>26 717</b>	..	..	..	..	..
5100 Impôts sur production, vente, transfert, etc.	187	10 198	19 374	20 899	25 500	..	..	..	..	..
5110 Impôts généraux	52	5 481	11 846	13 745	17 446	..	..	..	..	..
5120 Impôts sur biens et services déterminés	135	4 717	7 529	7 154	8 053	..	..	..	..	..
5130 Non-ventilables entre 5110 et 5120	0	0	141	18	4	..	..	..	..	..
5200 Impôts sur utilisation des biens et exerc. activités	12	179	381	814	1 210	..	..	..	..	..
5300 Non-ventilables entre 5100 et 5200	0	30	27	13	8	..	..	..	..	..
<b>6000 Autres impôts</b>	<b>2</b>	<b>9</b>	<b>143</b>	<b>333</b>	<b>414</b>	..	..	..	..	..
6100 A la charge exclusive des entreprises	1	9	143	333	414	..	..	..	..	..
6200 A la charge d'autres agents	0	0	0	0	0	..	..	..	..	..
<b>Recettes fiscales totales</b>	<b>304</b>	<b>17 820</b>	<b>32 075</b>	<b>39 992</b>	<b>48 581</b>	..	..	..	..	..
	Administrations locales					Administrations de sécurité sociale				
	1975	1995	2005	2015	2021	1975	1995	2005	2015	2021
<b>1000 Impôts sur revenu, bénéfiques et gains en capital</b>	<b>0</b>	<b>307</b>	<b>725</b>	<b>1 246</b>	<b>1 322</b>	<b>0</b>	<b>0</b>	<b>0</b>	<b>0</b>	<b>0</b>
1100 Des personnes physiques	..	156	298	832	926	..	..	..	..	..
1200 Des sociétés	..	151	427	414	396	..	..	..	..	..
1300 Non-ventilables entre 1100 et 1200	0	0	0	0	0	..	..	..	..	..
<b>2000 Cotisations de sécurité sociale</b>	<b>0</b>	<b>941</b>	<b>1 629</b>	<b>1 867</b>	<b>0</b>	<b>161</b>	<b>5 267</b>	<b>11 133</b>	<b>14 099</b>	<b>20 240</b>
2100 A la charge des salariés	..	941	1 629	1 867	..	62	2 100	4 053	5 106	6 921
2200 A la charge des employeurs	..	0	0	0	..	97	3 167	7 080	8 993	13 319
2300 A charge des travailleurs indép. ou sans emploi	..	0	0	0	..	2	0	0	0	0
2400 Non-ventilables entre 2100, 2200 et 2300	..	0	0	0	..	0	0	0	0	0
<b>3000 Sur salaires ou main d'oeuvre</b>	<b>0</b>	<b>0</b>	<b>0</b>	<b>0</b>	<b>0</b>	<b>0</b>	<b>0</b>	<b>0</b>	<b>0</b>	<b>0</b>
<b>4000 Impôts sur le patrimoine</b>	<b>0</b>	<b>599</b>	<b>1 541</b>	<b>2 105</b>	<b>2 802</b>	<b>0</b>	<b>0</b>	<b>0</b>	<b>0</b>	<b>0</b>
4100 Impôts périodiques sur la propriété immobilière	..	310	827	1 529	1 471	..	..	..	..	..
4200 Impôts périodiques sur l'actif net	..	0	0	0	0	..	..	..	..	..
4300 Impôts sur mut. par décès, succ. et donations	..	0	1	0	0	..	..	..	..	..
4400 Impôts sur transact. mobilières et immob.	..	289	713	576	1 331	..	..	..	..	..
4500 Impôts non-périodiques	..	0	0	0	0	..	..	..	..	..
4600 Autres impôts périodiques sur patrimoine	..	0	0	0	0	..	..	..	..	..
<b>5000 Impôts sur les biens et services</b>	<b>0</b>	<b>499</b>	<b>962</b>	<b>1 132</b>	<b>1 376</b>	<b>0</b>	<b>335</b>	<b>823</b>	<b>1 179</b>	<b>1 127</b>
5100 Impôts sur production, vente, transfert, etc.	0	442	827	876	1 074	..	335	823	1 179	1 109
5110 Impôts généraux	0	318	563	629	746	..	276	592	994	915
5120 Impôts sur biens et services déterminés	0	124	264	247	327	..	59	231	184	194
5130 Non-ventilables entre 5110 et 5120	0	0	0	0	0	..	0	0	0	0
5200 Impôts sur utilisation des biens et exerc. activités	0	57	133	256	302	..	0	0	0	18
5300 Non-ventilables entre 5100 et 5200	0	0	1	0	0	..	0	0	0	0
<b>6000 Autres impôts</b>	<b>0</b>	<b>3</b>	<b>28</b>	<b>10</b>	<b>10</b>	<b>0</b>	<b>0</b>	<b>0</b>	<b>0</b>	<b>0</b>
6100 A la charge exclusive des entreprises	..	0	25	8	8	..	..	..	..	..
6200 A la charge d'autres agents	..	3	3	1	2	..	..	..	..	..
<b>Recettes fiscales totales</b>	<b>0</b>	<b>2 349</b>	<b>4 884</b>	<b>6 360</b>	<b>5 510</b>	<b>161</b>	<b>5 602</b>	<b>11 956</b>	<b>15 278</b>	<b>21 367</b>

.. Non disponible

Note : Y compris les droits de douane perçus pour le compte de l'Union européenne.



Tableau 6.31. République slovaque, recettes fiscales par sous-secteurs d'administration

Million EUR

	Administration centrale					Administration d'État/Régions				
	1975	1995	2005	2015	2021	1975	1995	2005	2015	2021
<b>1000 Impôts sur revenu, bénéfiques et gains en capital</b>	..	<b>1 993</b>	<b>2 968</b>	<b>5 542</b>	<b>7 682</b>	..	..	..	..	..
1100 Des personnes physiques	..	695	1 496	2 464	3 760	..	..	..	..	..
1200 Des sociétés	..	1 166	1 345	2 917	3 633	..	..	..	..	..
1300 Non-ventilables entre 1100 et 1200	..	132	128	162	290	..	..	..	..	..
<b>2000 Cotisations de sécurité sociale</b>	..	<b>85</b>	<b>240</b>	<b>253</b>	<b>425</b>	..	..	..	..	..
2100 A la charge des salariés	..	10	104	58	132	..	..	..	..	..
2200 A la charge des employeurs	..	75	136	195	292	..	..	..	..	..
2300 A charge des travailleurs indép. ou sans emploi	..	0	0	0	1	..	..	..	..	..
2400 Non-ventilables entre 2100, 2200 et 2300	..	0	0	0	0	..	..	..	..	..
<b>3000 Sur salaires ou main d'oeuvre</b>	..	<b>0</b>	<b>0</b>	<b>0</b>	<b>0</b>	..	..	..	..	..
<b>4000 Impôts sur le patrimoine</b>	..	<b>27</b>	<b>28</b>	<b>0</b>	<b>0</b>	..	..	..	..	..
4100 Impôts périodiques sur la propriété immobilière	..	8	9	0	0	..	..	..	..	..
4200 Impôts périodiques sur l'actif net	..	0	0	0	0	..	..	..	..	..
4300 Impôts sur mut. par décès, succ. et donations	..	2	1	0	0	..	..	..	..	..
4400 Impôts sur transact. mobilières et immob.	..	16	18	0	0	..	..	..	..	..
4500 Impôts non-périodiques	..	0	0	0	0	..	..	..	..	..
4600 Autres impôts périodiques sur patrimoine	..	0	0	0	0	..	..	..	..	..
<b>5000 Impôts sur les biens et services</b>	..	<b>2 782</b>	<b>6 031</b>	<b>8 974</b>	<b>11 693</b>	..	..	..	..	..
5100 Impôts sur production, vente, transfert, etc.	..	2 594	5 773	8 442	10 970	..	..	..	..	..
5110 Impôts généraux	..	1 616	3 880	5 423	7 494	..	..	..	..	..
5120 Impôts sur biens et services déterminés	..	978	1 893	3 020	3 476	..	..	..	..	..
5130 Non-ventilables entre 5110 et 5120	..	0	0	0	0	..	..	..	..	..
5200 Impôts sur utilisation des biens et exerc. activités	..	189	256	532	691	..	..	..	..	..
5300 Non-ventilables entre 5100 et 5200	..	0	2	0	32	..	..	..	..	..
<b>6000 Autres impôts</b>	..	<b>0</b>	<b>0</b>	<b>0</b>	<b>0</b>	..	..	..	..	..
6100 A la charge exclusive des entreprises	..	..	..	..	..	..	..	..	..	..
6200 A la charge d'autres agents	..	..	..	..	..	..	..	..	..	..
<b>Recettes fiscales totales</b>	..	<b>4 887</b>	<b>9 267</b>	<b>14 770</b>	<b>19 799</b>	..	..	..	..	..
	Administrations locales					Administrations de sécurité sociale				
	1975	1995	2005	2015	2021	1975	1995	2005	2015	2021
<b>1000 Impôts sur revenu, bénéfiques et gains en capital</b>	..	<b>0</b>	<b>0</b>	<b>0</b>	<b>0</b>	..	<b>0</b>	<b>0</b>	<b>0</b>	<b>0</b>
1100 Des personnes physiques	..	..	..	..	..	..	..	..	..	..
1200 Des sociétés	..	..	..	..	..	..	..	..	..	..
1300 Non-ventilables entre 1100 et 1200	..	..	..	..	..	..	..	..	..	..
<b>2000 Cotisations de sécurité sociale</b>	..	<b>0</b>	<b>0</b>	<b>0</b>	<b>0</b>	..	<b>2 817</b>	<b>6 037</b>	<b>10 643</b>	<b>14 837</b>
2100 A la charge des salariés	..	..	..	0	..	..	540	1 377	2 352	3 593
2200 A la charge des employeurs	..	..	..	0	..	..	1 774	3 356	6 124	8 851
2300 A charge des travailleurs indép. ou sans emploi	..	..	..	0	..	..	503	1 304	2 168	2 393
2400 Non-ventilables entre 2100, 2200 et 2300	..	..	..	0	..	..	0	0	0	0
<b>3000 Sur salaires ou main d'oeuvre</b>	..	<b>0</b>	<b>0</b>	<b>0</b>	<b>0</b>	..	<b>0</b>	<b>0</b>	<b>0</b>	<b>0</b>
<b>4000 Impôts sur le patrimoine</b>	..	<b>84</b>	<b>220</b>	<b>335</b>	<b>466</b>	..	<b>0</b>	<b>0</b>	<b>0</b>	<b>0</b>
4100 Impôts périodiques sur la propriété immobilière	..	72	220	335	466	..	..	..	..	..
4200 Impôts périodiques sur l'actif net	..	0	0	0	0	..	..	..	..	..
4300 Impôts sur mut. par décès, succ. et donations	..	0	0	0	0	..	..	..	..	..
4400 Impôts sur transact. mobilières et immob.	..	12	0	0	0	..	..	..	..	..
4500 Impôts non-périodiques	..	0	0	0	0	..	..	..	..	..
4600 Autres impôts périodiques sur patrimoine	..	0	0	0	0	..	..	..	..	..
<b>5000 Impôts sur les biens et services</b>	..	<b>17</b>	<b>198</b>	<b>182</b>	<b>233</b>	..	<b>0</b>	<b>0</b>	<b>0</b>	<b>0</b>
5100 Impôts sur production, vente, transfert, etc.	..	10	9	12	10	..	..	..	..	..
5110 Impôts généraux	..	0	0	0	0	..	..	..	..	..
5120 Impôts sur biens et services déterminés	..	10	9	12	10	..	..	..	..	..
5130 Non-ventilables entre 5110 et 5120	..	0	0	0	0	..	..	..	..	..
5200 Impôts sur utilisation des biens et exerc. activités	..	1	94	17	32	..	..	..	..	..
5300 Non-ventilables entre 5100 et 5200	..	6	95	153	191	..	..	..	..	..
<b>6000 Autres impôts</b>	..	<b>0</b>	<b>0</b>	<b>0</b>	<b>0</b>	..	<b>0</b>	<b>0</b>	<b>0</b>	<b>0</b>
6100 A la charge exclusive des entreprises	..	..	..	..	..	..	..	..	..	..
6200 A la charge d'autres agents	..	..	..	..	..	..	..	..	..	..
<b>Recettes fiscales totales</b>	..	<b>101</b>	<b>418</b>	<b>517</b>	<b>698</b>	..	<b>2 817</b>	<b>6 037</b>	<b>10 643</b>	<b>14 837</b>

.. Non disponible

Note : Y compris les droits de douane perçus pour le compte de l'Union européenne.

Tableau 6.32. Sloveenie, recettes fiscales par sous-secteurs d'administration

Million EUR

	Administration centrale					Administration d'État/Régions				
	1975	1995	2005	2015	2021	1975	1995	2005	2015	2021
<b>1000 Impôts sur revenu, bénéfiques et gains en capital</b>	..	479	1 828	1 528	2 802	..	..	..	..	..
1100 Des personnes physiques	..	413	1 029	958	1 509	..	..	..	..	..
1200 Des sociétés	..	54	795	568	1 291	..	..	..	..	..
1300 Non-ventilables entre 1100 et 1200	..	12	5	2	3	..	..	..	..	..
<b>2000 Cotisations de sécurité sociale</b>	..	38	42	59	87	..	..	..	..	..
2100 A la charge des salariés	..	20	24	31	46	..	..	..	..	..
2200 A la charge des employeurs	..	17	15	23	34	..	..	..	..	..
2300 A charge des travailleurs indép. ou sans emploi	..	1	3	5	7	..	..	..	..	..
2400 Non-ventilables entre 2100, 2200 et 2300	..	0	0	0	0	..	..	..	..	..
<b>3000 Sur salaires ou main d'oeuvre</b>	..	14	521	20	24	..	..	..	..	..
<b>4000 Impôts sur le patrimoine</b>	..	5	3	2	4	..	..	..	..	..
4100 Impôts périodiques sur la propriété immobilière	..	0	0	0	0	..	..	..	..	..
4200 Impôts périodiques sur l'actif net	..	0	3	0	0	..	..	..	..	..
4300 Impôts sur mut. par décès, succ. et donations	..	0	0	0	0	..	..	..	..	..
4400 Impôts sur transact. mobilières et immob.	..	0	0	0	0	..	..	..	..	..
4500 Impôts non-périodiques	..	5	0	2	4	..	..	..	..	..
4600 Autres impôts périodiques sur patrimoine	..	0	0	0	0	..	..	..	..	..
<b>5000 Impôts sur les biens et services</b>	..	1 554	3 826	5 543	6 628	..	..	..	..	..
5100 Impôts sur production, vente, transfert, etc.	..	1 524	3 645	5 205	6 208	..	..	..	..	..
5110 Impôts généraux	..	1 192	2 489	3 224	4 305	..	..	..	..	..
5120 Impôts sur biens et services déterminés	..	332	1 156	1 981	1 903	..	..	..	..	..
5130 Non-ventilables entre 5110 et 5120	..	0	0	0	0	..	..	..	..	..
5200 Impôts sur utilisation des biens et exerc. activités	..	31	181	338	420	..	..	..	..	..
5300 Non-ventilables entre 5100 et 5200	..	0	0	0	0	..	..	..	..	..
<b>6000 Autres impôts</b>	..	0	0	0	0	..	..	..	..	..
6100 A la charge exclusive des entreprises	..	..	..	..	..	..	..	..	..	..
6200 A la charge d'autres agents	..	..	..	..	..	..	..	..	..	..
<b>Recettes fiscales totales</b>	..	2 090	6 221	7 152	9 546	..	..	..	..	..
	Administrations locales					Administrations de sécurité sociale				
	1975	1995	2005	2015	2021	1975	1995	2005	2015	2021
<b>1000 Impôts sur revenu, bénéfiques et gains en capital</b>	..	194	559	1 019	1 335	..	0	0	0	0
1100 Des personnes physiques	..	192	556	1 019	1 335	..	..	..	..	..
1200 Des sociétés	..	0	0	0	0	..	..	..	..	..
1300 Non-ventilables entre 1100 et 1200	..	2	2	0	0	..	..	..	..	..
<b>2000 Cotisations de sécurité sociale</b>	..	0	0	0	0	..	1 793	4 354	5 924	8 479
2100 A la charge des salariés	..	..	..	..	..	..	812	2 124	2 879	4 217
2200 A la charge des employeurs	..	..	..	..	..	..	806	1 579	2 112	3 105
2300 A charge des travailleurs indép. ou sans emploi	..	..	..	..	..	..	175	652	933	1 157
2400 Non-ventilables entre 2100, 2200 et 2300	..	..	..	..	..	..	0	0	0	0
<b>3000 Sur salaires ou main d'oeuvre</b>	..	2	0	0	0	..	0	0	0	0
<b>4000 Impôts sur le patrimoine</b>	..	53	167	239	317	..	0	0	0	0
4100 Impôts périodiques sur la propriété immobilière	..	37	122	199	250	..	..	..	..	..
4200 Impôts périodiques sur l'actif net	..	0	0	0	0	..	..	..	..	..
4300 Impôts sur mut. par décès, succ. et donations	..	1	5	8	11	..	..	..	..	..
4400 Impôts sur transact. mobilières et immob.	..	12	40	29	54	..	..	..	..	..
4500 Impôts non-périodiques	..	3	0	3	2	..	..	..	..	..
4600 Autres impôts périodiques sur patrimoine	..	0	0	0	0	..	..	..	..	..
<b>5000 Impôts sur les biens et services</b>	..	7	91	96	75	..	0	0	0	0
5100 Impôts sur production, vente, transfert, etc.	..	7	43	57	46	..	..	..	..	..
5110 Impôts généraux	..	0	0	0	0	..	..	..	..	..
5120 Impôts sur biens et services déterminés	..	7	43	57	46	..	..	..	..	..
5130 Non-ventilables entre 5110 et 5120	..	0	0	0	0	..	..	..	..	..
5200 Impôts sur utilisation des biens et exerc. activités	..	0	48	39	29	..	..	..	..	..
5300 Non-ventilables entre 5100 et 5200	..	0	0	0	0	..	..	..	..	..
<b>6000 Autres impôts</b>	..	0	0	0	0	..	0	0	0	0
6100 A la charge exclusive des entreprises	..	..	..	..	..	..	..	..	..	..
6200 A la charge d'autres agents	..	..	..	..	..	..	..	..	..	..
<b>Recettes fiscales totales</b>	..	256	817	1 354	1 726	..	1 793	4 354	5 924	8 479

.. Non disponible

Note : Y compris les droits de douane perçus pour le compte de l'Union européenne.

Tableau 6.33. Espagne, recettes fiscales par sous-secteurs d'administration

Million EUR

	Administration fédérale					Administration d'État/Régions				
	1975	1995	2005	2015	2021	1975	1995	2005	2015	2021
<b>1000 Impôts sur revenu, bénéfiques et gains en capital</b>	<b>1 388</b>	<b>38 846</b>	<b>71 598</b>	<b>62 198</b>	<b>79 031</b>	..	<b>588</b>	<b>19 503</b>	<b>34 814</b>	<b>51 442</b>
1100 Des personnes physiques	897	31 789	38 219	39 659	48 248	..	457	19 104	34 600	51 128
1200 Des sociétés	490	7 057	33 379	22 539	30 783	..	131	399	214	314
1300 Non-ventilables entre 1100 et 1200	1	0	0	0	0	..	0	0	0	0
<b>2000 Cotisations de sécurité sociale</b>	<b>0</b>	<b>2 027</b>	<b>3 027</b>	<b>3 505</b>	<b>3 474</b>	..	<b>0</b>	<b>0</b>	<b>0</b>	<b>0</b>
2100 A la charge des salariés	..	1 017	1 369	1 541	1 332	..	..	..	..	..
2200 A la charge des employeurs	..	1 010	1 658	1 964	2 142	..	..	..	..	..
2300 A charge des travailleurs indép. ou sans emploi	..	0	0	0	0	..	..	..	..	..
2400 Non-ventilables entre 2100, 2200 et 2300	..	0	0	0	0	..	..	..	..	..
<b>3000 Sur salaires ou main d'oeuvre</b>	<b>0</b>	<b>0</b>	<b>0</b>	<b>0</b>	<b>0</b>	..	<b>0</b>	<b>0</b>	<b>0</b>	<b>0</b>
<b>4000 Impôts sur le patrimoine</b>	<b>421</b>	<b>405</b>	<b>77</b>	<b>1 197</b>	<b>723</b>	..	<b>4 050</b>	<b>19 031</b>	<b>10 286</b>	<b>15 187</b>
4100 Impôts périodiques sur la propriété immobilière	1	3	5	4	3	..	0	2	38	73
4200 Impôts périodiques sur l'actif net	0	166	38	32	65	..	419	1 246	961	1 293
4300 Impôts sur mut. par décès, succ. et donations	56	1	24	222	117	..	835	2 315	2 454	3 240
4400 Impôts sur transact. mobilières et immob.	364	235	10	6	304	..	2 796	15 468	6 833	10 581
4500 Impôts non-périodiques	0	0	0	933	234	..	0	0	0	0
4600 Autres impôts périodiques sur patrimoine	0	0	0	0	0	..	0	0	0	0
<b>5000 Impôts sur les biens et services</b>	<b>1 609</b>	<b>32 388</b>	<b>71 536</b>	<b>89 031</b>	<b>102 663</b>	..	<b>2 556</b>	<b>7 956</b>	<b>6 553</b>	<b>6 088</b>
5100 Impôts sur production, vente, transfert, etc.	1 599	32 206	70 895	87 536	99 937	..	2 387	7 637	6 022	5 377
5110 Impôts généraux	990	20 331	51 583	61 839	74 883	..	786	1 980	2 571	2 764
5120 Impôts sur biens et services déterminés	608	11 875	19 312	25 697	25 054	..	1 601	5 657	3 451	2 613
5130 Non-ventilables entre 5110 et 5120	0	0	0	0	0	..	0	0	0	0
5200 Impôts sur utilisation des biens et exerc. activités	10	182	641	1 495	2 726	..	169	319	531	711
5300 Non-ventilables entre 5100 et 5200	0	0	0	0	0	..	0	0	0	0
<b>6000 Autres impôts</b>	<b>0</b>	<b>0</b>	<b>0</b>	<b>101</b>	<b>141</b>	..	<b>0</b>	<b>1</b>	<b>19</b>	<b>9</b>
6100 A la charge exclusive des entreprises	0	..	..	0	0	..	..	0	0	0
6200 A la charge d'autres agents	0	..	..	101	141	..	..	1	19	9
<b>Recettes fiscales totales</b>	<b>3 418</b>	<b>73 666</b>	<b>146 238</b>	<b>156 032</b>	<b>186 032</b>	..	<b>7 194</b>	<b>46 491</b>	<b>51 672</b>	<b>72 726</b>
	Administrations locales					Administrations de sécurité sociale				
	1975	1995	2005	2015	2021	1975	1995	2005	2015	2021
<b>1000 Impôts sur revenu, bénéfiques et gains en capital</b>	<b>175</b>	<b>2 514</b>	<b>4 892</b>	<b>5 633</b>	<b>7 318</b>	<b>0</b>	<b>0</b>	<b>0</b>	<b>0</b>	<b>0</b>
1100 Des personnes physiques	131	2 137	3 426	4 637	6 114	..	..	..	..	..
1200 Des sociétés	0	377	1 466	996	1 204	..	..	..	..	..
1300 Non-ventilables entre 1100 et 1200	44	0	0	0	0	..	..	..	..	..
<b>2000 Cotisations de sécurité sociale</b>	<b>0</b>	<b>0</b>	<b>0</b>	<b>0</b>	<b>0</b>	<b>3 367</b>	<b>49 851</b>	<b>106 040</b>	<b>119 330</b>	<b>160 414</b>
2100 A la charge des salariés	..	..	..	..	..	645	7 372	15 332	17 242	22 775
2200 A la charge des employeurs	..	..	..	..	..	2 722	35 137	77 989	86 024	116 878
2300 A charge des travailleurs indép. ou sans emploi	..	..	..	..	..	0	7 342	12 719	16 064	20 761
2400 Non-ventilables entre 2100, 2200 et 2300	..	..	..	..	..	0	0	0	0	0
<b>3000 Sur salaires ou main d'oeuvre</b>	<b>0</b>	<b>0</b>	<b>0</b>	<b>0</b>	<b>0</b>	<b>0</b>	<b>0</b>	<b>0</b>	<b>0</b>	<b>0</b>
<b>4000 Impôts sur le patrimoine</b>	<b>26</b>	<b>3 759</b>	<b>8 869</b>	<b>16 372</b>	<b>17 424</b>	<b>0</b>	<b>0</b>	<b>0</b>	<b>0</b>	<b>0</b>
4100 Impôts périodiques sur la propriété immobilière	26	2 754	6 038	12 581	13 632	..	..	..	..	..
4200 Impôts périodiques sur l'actif net	0	177	431	911	995	..	..	..	..	..
4300 Impôts sur mut. par décès, succ. et donations	0	19	79	114	180	..	..	..	..	..
4400 Impôts sur transact. mobilières et immob.	0	166	423	145	223	..	..	..	..	..
4500 Impôts non-périodiques	0	643	1 898	2 621	2 394	..	..	..	..	..
4600 Autres impôts périodiques sur patrimoine	0	0	0	0	0	..	..	..	..	..
<b>5000 Impôts sur les biens et services</b>	<b>104</b>	<b>6 072</b>	<b>12 810</b>	<b>13 067</b>	<b>15 033</b>	<b>0</b>	<b>0</b>	<b>0</b>	<b>0</b>	<b>0</b>
5100 Impôts sur production, vente, transfert, etc.	104	1 976	5 946	6 846	8 177	..	..	..	..	..
5110 Impôts généraux	95	1 805	4 186	5 068	6 235	..	..	..	..	..
5120 Impôts sur biens et services déterminés	10	171	1 760	1 778	1 942	..	..	..	..	..
5130 Non-ventilables entre 5110 et 5120	0	0	0	0	0	..	..	..	..	..
5200 Impôts sur utilisation des biens et exerc. activités	0	4 096	6 864	6 221	6 856	..	..	..	..	..
5300 Non-ventilables entre 5100 et 5200	0	0	0	0	0	..	..	..	..	..
<b>6000 Autres impôts</b>	<b>0</b>	<b>8</b>	<b>6</b>	<b>69</b>	<b>26</b>	<b>0</b>	<b>0</b>	<b>0</b>	<b>0</b>	<b>0</b>
6100 A la charge exclusive des entreprises	..	0	0	0	0	..	..	..	..	..
6200 A la charge d'autres agents	..	8	6	69	26	..	..	..	..	..
<b>Recettes fiscales totales</b>	<b>305</b>	<b>12 353</b>	<b>26 577</b>	<b>35 141</b>	<b>39 801</b>	<b>3 367</b>	<b>49 851</b>	<b>106 040</b>	<b>119 330</b>	<b>160 414</b>

.. Non disponible

Note : Y compris les droits de douane perçus pour le compte de l'Union européenne.

Tableau 6.34. Suède, recettes fiscales par sous-secteurs d'administration

Million SEK

	Administration centrale					Administration d'État/Régions				
	1975	1995	2005	2015	2021	1975	1995	2005	2015	2021
<b>1000 Impôts sur revenu, bénéfiques et gains en capital</b>	<b>28 216</b>	<b>72 342</b>	<b>123 698</b>	<b>21 820</b>	<b>56 311</b>	..	..	..	..	..
1100 Des personnes physiques	25 626	22 541	21 708	-102 059	-125 959	..	..	..	..	..
1200 Des sociétés	2 590	49 801	101 989	123 878	182 270	..	..	..	..	..
1300 Non-ventilables entre 1100 et 1200	0	0	0	0	0	..	..	..	..	..
<b>2000 Cotisations de sécurité sociale<sup>1</sup></b>	<b>0</b>	<b>50 560</b>	<b>212 964</b>	<b>180 723</b>	<b>206 404</b>	..	..	..	..	..
2100 A la charge des salariés	..	0	0	0	0	..	..	..	..	..
2200 A la charge des employeurs	..	49 222	209 370	179 056	205 618	..	..	..	..	..
2300 A charge des travailleurs indép. ou sans emploi	..	1 338	4 639	1 875	1 456	..	..	..	..	..
2400 Non-ventilables entre 2100, 2200 et 2300	..	0	-1 044	-209	-670	..	..	..	..	..
<b>3000 Sur salaires ou main d'oeuvre</b>	<b>5 723</b>	<b>17 800</b>	<b>62 432</b>	<b>194 121</b>	<b>280 766</b>	..	..	..	..	..
<b>4000 Impôts sur le patrimoine</b>	<b>1 469</b>	<b>23 260</b>	<b>40 116</b>	<b>27 917</b>	<b>31 576</b>	..	..	..	..	..
4100 Impôts périodiques sur la propriété immobilière	11	15 263	25 139	16 509	15 471	..	..	..	..	..
4200 Impôts périodiques sur l'actif net	647	3 583	4 998	0	0	..	..	..	..	..
4300 Impôts sur mut. par décès, succ. et donations	335	1 388	1 092	0	0	..	..	..	..	..
4400 Impôts sur transact. mobilières et immob.	476	3 026	8 887	11 408	16 106	..	..	..	..	..
4500 Impôts non-périodiques	0	0	0	0	0	..	..	..	..	..
4600 Autres impôts périodiques sur patrimoine	0	0	0	0	0	..	..	..	..	..
<b>5000 Impôts sur les biens et services</b>	<b>31 985</b>	<b>237 720</b>	<b>354 724</b>	<b>508 210</b>	<b>645 309</b>	..	..	..	..	..
5100 Impôts sur production, vente, transfert, etc.	29 820	233 671	343 704	489 458	622 760	..	..	..	..	..
5110 Impôts généraux	15 806	166 557	250 470	383 002	499 497	..	..	..	..	..
5120 Impôts sur biens et services déterminés	14 014	67 114	93 234	106 456	123 263	..	..	..	..	..
5130 Non-ventilables entre 5110 et 5120	0	0	0	0	0	..	..	..	..	..
5200 Impôts sur utilisation des biens et exerc. activités	2 165	4 049	11 019	18 752	22 549	..	..	..	..	..
5300 Non-ventilables entre 5100 et 5200	0	0	0	0	0	..	..	..	..	..
<b>6000 Autres impôts</b>	<b>260</b>	<b>1 438</b>	<b>1 347</b>	<b>1 356</b>	<b>2 617</b>	..	..	..	..	..
6100 A la charge exclusive des entreprises	0	0	0	0	0	..	..	..	..	..
6200 A la charge d'autres agents	260	1 438	1 347	1 356	2 617	..	..	..	..	..
<b>Recettes fiscales totales</b>	<b>67 653</b>	<b>403 120</b>	<b>795 281</b>	<b>934 146</b>	<b>1 222 984</b>	..	..	..	..	..
	Administrations locales					Administrations de sécurité sociale				
	1975	1995	2005	2015	2021	1975	1995	2005	2015	2021
<b>1000 Impôts sur revenu, bénéfiques et gains en capital</b>	<b>38 415</b>	<b>265 068</b>	<b>435 577</b>	<b>635 719</b>	<b>806 447</b>	<b>0</b>	<b>0</b>	<b>0</b>	<b>0</b>	<b>0</b>
1100 Des personnes physiques	35 269	265 068	435 577	635 719	806 447	..	..	..	..	..
1200 Des sociétés	3 146	0	0	0	0	..	..	..	..	..
1300 Non-ventilables entre 1100 et 1200	0	0	0	0	0	..	..	..	..	..
<b>2000 Cotisations de sécurité sociale<sup>1</sup></b>	<b>0</b>	<b>0</b>	<b>0</b>	<b>0</b>	<b>0</b>	<b>25 756</b>	<b>186 992</b>	<b>151 019</b>	<b>224 129</b>	<b>283 471</b>
2100 A la charge des salariés	..	..	..	..	..	0	28 989	74 178	108 356	137 337
2200 A la charge des employeurs	..	..	..	..	..	24 203	154 154	74 438	112 589	143 029
2300 A charge des travailleurs indép. ou sans emploi	..	..	..	..	..	1 553	3 849	2 403	3 183	3 105
2400 Non-ventilables entre 2100, 2200 et 2300	..	..	..	..	..	0	0	0	0	0
<b>3000 Sur salaires ou main d'oeuvre</b>	<b>0</b>	<b>0</b>	<b>0</b>	<b>0</b>	<b>0</b>	<b>0</b>	<b>0</b>	<b>0</b>	<b>0</b>	<b>0</b>
<b>4000 Impôts sur le patrimoine</b>	<b>0</b>	<b>0</b>	<b>0</b>	<b>15 935</b>	<b>20 627</b>	<b>0</b>	<b>0</b>	<b>0</b>	<b>0</b>	<b>0</b>
4100 Impôts périodiques sur la propriété immobilière	..	..	..	15 935	20 627	..	..	..	..	..
4200 Impôts périodiques sur l'actif net	..	..	..	0	0	..	..	..	..	..
4300 Impôts sur mut. par décès, succ. et donations	..	..	..	0	0	..	..	..	..	..
4400 Impôts sur transact. mobilières et immob.	..	..	..	0	0	..	..	..	..	..
4500 Impôts non-périodiques	..	..	..	0	0	..	..	..	..	..
4600 Autres impôts périodiques sur patrimoine	..	..	..	0	0	..	..	..	..	..
<b>5000 Impôts sur les biens et services</b>	<b>149</b>	<b>786</b>	<b>0</b>	<b>0</b>	<b>0</b>	<b>0</b>	<b>0</b>	<b>0</b>	<b>0</b>	<b>0</b>
5100 Impôts sur production, vente, transfert, etc.	119	732	0	0	0	..	..	..	..	..
5110 Impôts généraux	0	0	0	0	0	..	..	..	..	..
5120 Impôts sur biens et services déterminés	119	732	0	0	0	..	..	..	..	..
5130 Non-ventilables entre 5110 et 5120	0	0	0	0	0	..	..	..	..	..
5200 Impôts sur utilisation des biens et exerc. activités	30	54	0	0	0	..	..	..	..	..
5300 Non-ventilables entre 5100 et 5200	0	0	0	0	0	..	..	..	..	..
<b>6000 Autres impôts</b>	<b>0</b>	<b>0</b>	<b>0</b>	<b>0</b>	<b>0</b>	<b>0</b>	<b>0</b>	<b>0</b>	<b>0</b>	<b>0</b>
6100 A la charge exclusive des entreprises	..	..	..	..	..	..	..	..	..	..
6200 A la charge d'autres agents	..	..	..	..	..	..	..	..	..	..
<b>Recettes fiscales totales</b>	<b>38 564</b>	<b>265 854</b>	<b>435 577</b>	<b>651 654</b>	<b>827 074</b>	<b>25 756</b>	<b>186 992</b>	<b>151 019</b>	<b>224 129</b>	<b>283 471</b>

.. Non disponible

Note : Y compris les droits de douane perçus pour le compte de l'Union européenne.

1. From 1985, social security contributions are classified using the SNA definition of Social Security Funds which means that a proportion of these payments are shown under the heading of Central Government. Prior to that year, all such payments were classified under the heading of Social Security.

StatLink  <https://stat.link/1we6d2>

Tableau 6.35. Suisse, recettes fiscales par sous-secteurs d'administration

Million CHF

	Administration fédérale					Administration d'État/Régions				
	1975	1995	2005	2015	2021	1975	1995	2005	2015	2021
<b>1000 Impôts sur revenu, bénéfiques et gains en capital</b>	<b>3 422</b>	<b>10 468</b>	<b>16 341</b>	<b>26 841</b>	<b>35 576</b>	<b>7 756</b>	<b>19 408</b>	<b>26 544</b>	<b>34 657</b>	<b>38 799</b>
1100 Des personnes physiques	2 712	5 699	7 823	10 567	12 875	6 342	16 182	21 289	27 156	30 251
1200 Des sociétés	710	2 678	4 519	9 731	12 701	1 414	2 628	4 627	6 294	6 585
1300 Non-ventilables entre 1100 et 1200	0	2 092	4 000	6 543	10 000	0	598	628	1 207	1 962
<b>2000 Cotisations de sécurité sociale</b>	<b>0</b>	<b>0</b>	<b>0</b>	<b>0</b>	<b>0</b>	<b>0</b>	<b>0</b>	<b>0</b>	<b>0</b>	<b>0</b>
2100 A la charge des salariés	..	..	..	..	..	..	..	..	..	..
2200 A la charge des employeurs	..	..	..	..	..	..	..	..	..	..
2300 A charge des travailleurs indép. ou sans emploi	..	..	..	..	..	..	..	..	..	..
2400 Non-ventilables entre 2100, 2200 et 2300	..	..	..	..	..	..	..	..	..	..
<b>3000 Sur salaires ou main d'oeuvre</b>	<b>0</b>	<b>0</b>	<b>0</b>	<b>0</b>	<b>0</b>	<b>0</b>	<b>0</b>	<b>0</b>	<b>0</b>	<b>0</b>
<b>4000 Impôts sur le patrimoine</b>	<b>463</b>	<b>1 703</b>	<b>2 703</b>	<b>1 674</b>	<b>1 866</b>	<b>1 428</b>	<b>4 116</b>	<b>5 523</b>	<b>7 191</b>	<b>9 232</b>
4100 Impôts périodiques sur la propriété immobilière	0	0	0	0	0	60	162	230	349	435
4200 Impôts périodiques sur l'actif net	89	0	0	0	0	988	2 467	3 683	4 992	6 277
4300 Impôts sur mut. par décès, succ. et donations	0	0	0	0	0	270	974	824	964	1 195
4400 Impôts sur transact. mobilières et immob.	374	1 703	2 703	1 674	1 866	110	103	157	177	265
4500 Impôts non-périodiques	0	0	0	0	0	0	0	0	0	0
4600 Autres impôts périodiques sur patrimoine	0	0	0	0	0	0	411	629	709	1 060
<b>5000 Impôts sur les biens et services</b>	<b>7 431</b>	<b>20 854</b>	<b>28 489</b>	<b>35 508</b>	<b>37 622</b>	<b>795</b>	<b>1 706</b>	<b>2 373</b>	<b>2 901</b>	<b>3 070</b>
5100 Impôts sur production, vente, transfert, etc.	7 431	19 763	27 114	33 093	34 830	154	266	447	615	604
5110 Impôts généraux	3 205	12 428	18 429	22 791	23 869	0	0	0	0	0
5120 Impôts sur biens et services déterminés	4 226	7 335	8 685	10 302	10 961	154	236	410	594	590
5130 Non-ventilables entre 5110 et 5120	0	0	0	0	0	0	29	37	20	14
5200 Impôts sur utilisation des biens et exerc. activités	0	1 092	1 375	2 415	2 792	641	1 440	1 927	2 286	2 467
5300 Non-ventilables entre 5100 et 5200	0	0	0	0	0	0	0	0	0	0
<b>6000 Autres impôts</b>	<b>0</b>	<b>0</b>	<b>0</b>	<b>0</b>	<b>69</b>	<b>0</b>	<b>19</b>	<b>23</b>	<b>230</b>	<b>381</b>
6100 A la charge exclusive des entreprises	..	..	..	..	0	..	6	7	64	86
6200 A la charge d'autres agents	..	..	..	..	69	..	13	16	165	295
<b>Recettes fiscales totales</b>	<b>11 316</b>	<b>33 026</b>	<b>47 533</b>	<b>64 023</b>	<b>75 132</b>	<b>9 979</b>	<b>25 249</b>	<b>34 462</b>	<b>44 979</b>	<b>51 483</b>
	Administrations locales					Administrations de sécurité sociale				
	1975	1995	2005	2015	2021	1975	1995	2005	2015	2021
<b>1000 Impôts sur revenu, bénéfiques et gains en capital</b>	<b>6 403</b>	<b>15 575</b>	<b>18 091</b>	<b>22 865</b>	<b>25 663</b>	<b>0</b>	<b>0</b>	<b>0</b>	<b>0</b>	<b>0</b>
1100 Des personnes physiques	5 398	13 340	15 326	18 651	20 636	..	..	..	..	..
1200 Des sociétés	1 005	1 624	2 316	3 407	3 590	..	..	..	..	..
1300 Non-ventilables entre 1100 et 1200	0	611	450	806	1 437	..	..	..	..	..
<b>2000 Cotisations de sécurité sociale</b>	<b>0</b>	<b>0</b>	<b>0</b>	<b>0</b>	<b>0</b>	<b>8 111</b>	<b>28 019</b>	<b>32 332</b>	<b>44 285</b>	<b>50 655</b>
2100 A la charge des salariés	..	..	..	..	..	3 589	13 115	15 133	20 542	24 103
2200 A la charge des employeurs	..	..	..	..	..	3 618	13 126	15 146	20 574	23 253
2300 A charge des travailleurs indép. ou sans emploi	..	..	..	..	..	840	1 778	2 053	3 169	3 299
2400 Non-ventilables entre 2100, 2200 et 2300	..	..	..	..	..	64	0	0	0	0
<b>3000 Sur salaires ou main d'oeuvre</b>	<b>0</b>	<b>0</b>	<b>0</b>	<b>0</b>	<b>0</b>	<b>0</b>	<b>0</b>	<b>0</b>	<b>0</b>	<b>0</b>
<b>4000 Impôts sur le patrimoine</b>	<b>1 068</b>	<b>2 614</b>	<b>3 251</b>	<b>4 275</b>	<b>5 566</b>	<b>0</b>	<b>0</b>	<b>0</b>	<b>0</b>	<b>0</b>
4100 Impôts périodiques sur la propriété immobilière	182	443	588	789	979	..	..	..	..	..
4200 Impôts périodiques sur l'actif net	809	1 873	2 393	3 104	4 022	..	..	..	..	..
4300 Impôts sur mut. par décès, succ. et donations	27	89	79	124	171	..	..	..	..	..
4400 Impôts sur transact. mobilières et immob.	50	42	38	52	79	..	..	..	..	..
4500 Impôts non-périodiques	0	0	0	0	0	..	..	..	..	..
4600 Autres impôts périodiques sur patrimoine	0	168	153	206	315	..	..	..	..	..
<b>5000 Impôts sur les biens et services</b>	<b>22</b>	<b>97</b>	<b>78</b>	<b>132</b>	<b>205</b>	<b>0</b>	<b>0</b>	<b>0</b>	<b>0</b>	<b>0</b>
5100 Impôts sur production, vente, transfert, etc.	17	55	26	63	93	..	..	..	..	..
5110 Impôts généraux	0	0	0	0	0	..	..	..	..	..
5120 Impôts sur biens et services déterminés	17	29	20	15	8	..	..	..	..	..
5130 Non-ventilables entre 5110 et 5120	0	25	6	48	85	..	..	..	..	..
5200 Impôts sur utilisation des biens et exerc. activités	5	42	52	70	112	..	..	..	..	..
5300 Non-ventilables entre 5100 et 5200	0	0	0	0	0	..	..	..	..	..
<b>6000 Autres impôts</b>	<b>0</b>	<b>164</b>	<b>223</b>	<b>569</b>	<b>607</b>	<b>0</b>	<b>0</b>	<b>0</b>	<b>0</b>	<b>0</b>
6100 A la charge exclusive des entreprises	..	49	67	277	286	..	..	..	..	..
6200 A la charge d'autres agents	..	115	156	292	321	..	..	..	..	..
<b>Recettes fiscales totales</b>	<b>7 493</b>	<b>18 451</b>	<b>21 643</b>	<b>27 841</b>	<b>32 041</b>	<b>8 111</b>	<b>28 019</b>	<b>32 332</b>	<b>44 285</b>	<b>50 655</b>

.. Non disponible

Tableau 6.36. Türkiye, recettes fiscales par sous-secteurs d'administration

Million TRY

	Administration centrale					Administration d'État/Régions				
	1975	1995	2005	2015	2021	1975	1995	2005	2015	2021
<b>1000 Impôts sur revenu, bénéfices et gains en capital</b>	..	433	30 324	104 699	350 208	..	..	..	..	..
1100 Des personnes physiques	..	330	20 458	75 426	193 735	..	..	..	..	..
1200 Des sociétés	..	103	9 866	29 272	156 473	..	..	..	..	..
1300 Non-ventilables entre 1100 et 1200	..	0	0	0	0	..	..	..	..	..
<b>2000 Cotisations de sécurité sociale</b>	..	0	0	0	0	..	..	..	..	..
2100 A la charge des salariés	..	..	..	..	..	..	..	..	..	..
2200 A la charge des employeurs	..	..	..	..	..	..	..	..	..	..
2300 A charge des travailleurs indép. ou sans emploi	..	..	..	..	..	..	..	..	..	..
2400 Non-ventilables entre 2100, 2200 et 2300	..	..	..	..	..	..	..	..	..	..
<b>3000 Sur salaires ou main d'oeuvre</b>	..	0	0	0	0	..	..	..	..	..
<b>4000 Impôts sur le patrimoine</b>	..	49	3 626	20 211	50 012	..	..	..	..	..
4100 Impôts périodiques sur la propriété immobilière	..	0	0	0	0	..	..	..	..	..
4200 Impôts périodiques sur l'actif net	..	0	0	0	20	..	..	..	..	..
4300 Impôts sur mut. par décès, succ. et donations	..	1	78	379	1 981	..	..	..	..	..
4400 Impôts sur transact. mobilières et immob.	..	29	3 548	19 832	48 010	..	..	..	..	..
4500 Impôts non-périodiques	..	19	0	0	0	..	..	..	..	..
4600 Autres impôts périodiques sur patrimoine	..	0	0	0	0	..	..	..	..	..
<b>5000 Impôts sur les biens et services</b>	..	574	71 956	231 227	616 198	..	..	..	..	..
5100 Impôts sur production, vente, transfert, etc.	..	567	69 266	222 702	598 272	..	..	..	..	..
5110 Impôts généraux	..	475	30 343	107 451	340 497	..	..	..	..	..
5120 Impôts sur biens et services déterminés	..	92	38 923	115 251	257 775	..	..	..	..	..
5130 Non-ventilables entre 5110 et 5120	..	0	0	0	0	..	..	..	..	..
5200 Impôts sur utilisation des biens et exerc. activités	..	8	2 691	8 526	17 926	..	..	..	..	..
5300 Non-ventilables entre 5100 et 5200	..	0	0	0	0	..	..	..	..	..
<b>6000 Autres impôts</b>	..	259	4 181	3 779	7 580	..	..	..	..	..
6100 A la charge exclusive des entreprises	..	0	0	0	0	..	..	..	..	..
6200 A la charge d'autres agents	..	259	4 181	3 779	7 580	..	..	..	..	..
<b>Recettes fiscales totales</b>	..	1 316	110 088	359 915	1 023 998	..	..	..	..	..

	Administrations locales					Administrations de sécurité sociale				
	1975	1995	2005	2015	2021	1975	1995	2005	2015	2021
<b>1000 Impôts sur revenu, bénéfices et gains en capital</b>	..	63	4 011	14 445	47 421	..	0	0	0	0
1100 Des personnes physiques	..	48	2 706	10 330	25 921	..	..	..	..	..
1200 Des sociétés	..	15	1 305	4 116	21 500	..	..	..	..	..
1300 Non-ventilables entre 1100 et 1200	..	0	0	0	0	..	..	..	..	..
<b>2000 Cotisations de sécurité sociale</b>	..	0	0	0	0	..	212	35 321	170 282	473 450
2100 A la charge des salariés	..	..	..	..	..	..	82	12 128	64 214	180 162
2200 A la charge des employeurs	..	..	..	..	..	..	110	16 132	95 067	267 228
2300 A charge des travailleurs indép. ou sans emploi	..	..	..	..	..	..	19	7 061	11 001	26 060
2400 Non-ventilables entre 2100, 2200 et 2300	..	..	..	..	..	..	0	0	0	0
<b>3000 Sur salaires ou main d'oeuvre</b>	..	0	0	0	0	..	0	0	0	0
<b>4000 Impôts sur le patrimoine</b>	..	4	1 627	8 371	20 168	..	0	0	0	0
4100 Impôts périodiques sur la propriété immobilière	..	0	1 148	5 882	13 647	..	..	..	..	..
4200 Impôts périodiques sur l'actif net	..	0	0	0	3	..	..	..	..	..
4300 Impôts sur mut. par décès, succ. et donations	..	0	10	56	274	..	..	..	..	..
4400 Impôts sur transact. mobilières et immob.	..	4	469	2 433	6 243	..	..	..	..	..
4500 Impôts non-périodiques	..	0	0	0	0	..	..	..	..	..
4600 Autres impôts périodiques sur patrimoine	..	0	0	0	0	..	..	..	..	..
<b>5000 Impôts sur les biens et services</b>	..	84	5 649	28 737	80 143	..	0	0	0	0
5100 Impôts sur production, vente, transfert, etc.	..	82	5 295	27 560	77 685	..	..	..	..	..
5110 Impôts généraux	..	69	4 014	13 619	44 846	..	..	..	..	..
5120 Impôts sur biens et services déterminés	..	13	1 281	13 940	32 839	..	..	..	..	..
5130 Non-ventilables entre 5110 et 5120	..	0	0	0	0	..	..	..	..	..
5200 Impôts sur utilisation des biens et exerc. activités	..	1	354	1 177	2 458	..	..	..	..	..
5300 Non-ventilables entre 5100 et 5200	..	0	0	0	0	..	..	..	..	..
<b>6000 Autres impôts</b>	..	73	721	4 971	9 777	..	0	0	0	0
6100 A la charge exclusive des entreprises	..	0	0	0	0	..	..	..	..	..
6200 A la charge d'autres agents	..	73	721	4 971	9 777	..	..	..	..	..
<b>Recettes fiscales totales</b>	..	224	12 008	56 525	157 508	..	212	35 321	170 282	473 450

.. Non disponible

Tableau 6.37. Royaume-Uni, recettes fiscales par sous-secteurs d'administration

Million GBP

	Administration centrale					Administration d'État/Régions				
	1975	1995	2005	2015	2021	1975	1995	2005	2015	2021
<b>1000 Impôts sur revenu, bénéfiques et gains en capital</b>	<b>16 716</b>	<b>92 147</b>	<b>177 149</b>	<b>212 726</b>	<b>293 871</b>	..	..	..	..	..
1100 Des personnes physiques	14 936	71 973	130 135	168 901	227 676	..	..	..	..	..
1200 Des sociétés	2 310	20 174	47 014	43 825	66 196	..	..	..	..	..
1300 Non-ventilables entre 1100 et 1200	-530	0	0	0	0	..	..	..	..	..
<b>2000 Cotisations de sécurité sociale</b>	<b>0</b>	<b>0</b>	<b>0</b>	<b>0</b>	<b>0</b>	..	..	..	..	..
2100 A la charge des salariés	..	..	..	..	..	..	..	..	..	..
2200 A la charge des employeurs	..	..	..	..	..	..	..	..	..	..
2300 A charge des travailleurs indép. ou sans emploi	..	..	..	..	..	..	..	..	..	..
2400 Non-ventilables entre 2100, 2200 et 2300	..	..	..	..	..	..	..	..	..	..
<b>3000 Sur salaires ou main d'oeuvre</b>	<b>-1</b>	<b>0</b>	<b>0</b>	<b>0</b>	<b>3 148</b>	..	..	..	..	..
<b>4000 Impôts sur le patrimoine</b>	<b>619</b>	<b>15 730</b>	<b>32 583</b>	<b>46 498</b>	<b>48 606</b>	..	..	..	..	..
4100 Impôts périodiques sur la propriété immobilière	44	12 369	19 523	28 265	23 980	..	..	..	..	..
4200 Impôts périodiques sur l'actif net	0	0	0	0	0	..	..	..	..	..
4300 Impôts sur mut. par décès, succ. et donations	307	1 441	3 150	4 442	5 972	..	..	..	..	..
4400 Impôts sur transact. mobilières et immob.	266	1 920	9 910	13 791	18 654	..	..	..	..	..
4500 Impôts non-périodiques	2	0	0	0	0	..	..	..	..	..
4600 Autres impôts périodiques sur patrimoine	0	0	0	0	0	..	..	..	..	..
<b>5000 Impôts sur les biens et services</b>	<b>8 982</b>	<b>85 507</b>	<b>136 879</b>	<b>205 933</b>	<b>238 842</b>	..	..	..	..	..
5100 Impôts sur production, vente, transfert, etc.	8 502	81 175	131 467	197 663	228 959	..	..	..	..	..
5110 Impôts généraux	3 515	47 539	84 649	132 906	158 624	..	..	..	..	..
5120 Impôts sur biens et services déterminés	4 987	33 636	46 818	64 757	70 335	..	..	..	..	..
5130 Non-ventilables entre 5110 et 5120	0	0	0	0	0	..	..	..	..	..
5200 Impôts sur utilisation des biens et exerc. activités	698	4 332	5 412	8 270	9 883	..	..	..	..	..
5300 Non-ventilables entre 5100 et 5200	-218	0	0	0	0	..	..	..	..	..
<b>6000 Autres impôts</b>	<b>0</b>	<b>0</b>	<b>0</b>	<b>0</b>	<b>0</b>	..	..	..	..	..
6100 A la charge exclusive des entreprises	..	..	..	..	..	..	..	..	..	..
6200 A la charge d'autres agents	..	..	..	..	..	..	..	..	..	..
<b>Recettes fiscales totales</b>	<b>26 316</b>	<b>193 384</b>	<b>346 611</b>	<b>465 157</b>	<b>584 467</b>	..	..	..	..	..
	Administrations locales					Administrations de sécurité sociale				
	1975	1995	2005	2015	2021	1975	1995	2005	2015	2021
<b>1000 Impôts sur revenu, bénéfiques et gains en capital</b>	<b>0</b>	<b>0</b>	<b>0</b>	<b>0</b>	<b>0</b>	<b>0</b>	<b>0</b>	<b>0</b>	<b>0</b>	<b>0</b>
1100 Des personnes physiques	0	..	0	0	0	0	..	0	0	0
1200 Des sociétés	0	..	0	0	0	0	..	0	0	0
1300 Non-ventilables entre 1100 et 1200	0	..	0	0	0	0	..	0	0	0
<b>2000 Cotisations de sécurité sociale</b>	<b>0</b>	<b>0</b>	<b>0</b>	<b>0</b>	<b>0</b>	<b>6 540</b>	<b>44 397</b>	<b>84 459</b>	<b>114 173</b>	<b>155 267</b>
2100 A la charge des salariés	..	..	..	..	..	2 562	18 646	35 159	44 488	59 894
2200 A la charge des employeurs	..	..	..	..	..	4 068	24 210	46 475	66 491	90 751
2300 A charge des travailleurs indép. ou sans emploi	..	..	..	..	..	195	1 541	2 825	3 194	4 622
2400 Non-ventilables entre 2100, 2200 et 2300	..	..	..	..	..	-285	0	0	0	0
<b>3000 Sur salaires ou main d'oeuvre</b>	<b>0</b>	<b>0</b>	<b>0</b>	<b>0</b>	<b>0</b>	<b>0</b>	<b>0</b>	<b>0</b>	<b>0</b>	<b>0</b>
<b>4000 Impôts sur le patrimoine</b>	<b>4 127</b>	<b>9 303</b>	<b>21 255</b>	<b>29 901</b>	<b>40 993</b>	<b>0</b>	<b>0</b>	<b>0</b>	<b>0</b>	<b>0</b>
4100 Impôts périodiques sur la propriété immobilière	3 978	9 303	21 255	29 754	40 629	..	..	..	..	..
4200 Impôts périodiques sur l'actif net	0	0	0	0	0	..	..	..	..	..
4300 Impôts sur mut. par décès, succ. et donations	0	0	0	0	0	..	..	..	..	..
4400 Impôts sur transact. mobilières et immob.	0	0	0	0	0	..	..	..	..	..
4500 Impôts non-périodiques	0	0	0	147	364	..	..	..	..	..
4600 Autres impôts périodiques sur patrimoine	149	0	0	0	0	..	..	..	..	..
<b>5000 Impôts sur les biens et services</b>	<b>0</b>	<b>0</b>	<b>0</b>	<b>0</b>	<b>0</b>	<b>0</b>	<b>0</b>	<b>0</b>	<b>0</b>	<b>0</b>
5100 Impôts sur production, vente, transfert, etc.	..	..	..	..	..	..	..	..	..	..
5110 Impôts généraux	..	..	..	..	..	..	..	..	..	..
5120 Impôts sur biens et services déterminés	..	..	..	..	..	..	..	..	..	..
5130 Non-ventilables entre 5110 et 5120	..	..	..	..	..	..	..	..	..	..
5200 Impôts sur utilisation des biens et exerc. activités	..	..	..	..	..	..	..	..	..	..
5300 Non-ventilables entre 5100 et 5200	..	..	..	..	..	..	..	..	..	..
<b>6000 Autres impôts</b>	<b>0</b>	<b>0</b>	<b>0</b>	<b>0</b>	<b>0</b>	<b>0</b>	<b>0</b>	<b>0</b>	<b>0</b>	<b>0</b>
6100 A la charge exclusive des entreprises	..	..	..	..	..	..	..	..	..	..
6200 A la charge d'autres agents	..	..	..	..	..	..	..	..	..	..
<b>Recettes fiscales totales</b>	<b>4 127</b>	<b>9 303</b>	<b>21 255</b>	<b>29 901</b>	<b>40 993</b>	<b>6 540</b>	<b>44 397</b>	<b>84 459</b>	<b>114 173</b>	<b>155 267</b>

.. Non disponible

Note : Y compris les droits de douane perçus pour le compte de l'Union européenne.




Tableau 6.38. États-Unis, recettes fiscales par sous-secteurs d'administration

Million USD

	Administration fédérale					Administration d'État/Régions				
	1975	1995	2005	2015	2021	1975	1995	2005	2015	2021
<b>1000 Impôts sur revenu, bénéfiques et gains en capital</b>	<b>163 072</b>	<b>750 144</b>	<b>1 268 412</b>	<b>1 883 845</b>	<b>2 417 059</b>	<b>25 509</b>	<b>157 598</b>	<b>275 728</b>	<b>391 166</b>	<b>555 511</b>
1100 Des personnes physiques	122 386	594 213	948 921	1 554 757	2 138 494	..	128 429	226 576	343 101	470 752
1200 Des sociétés	40 686	155 931	319 490	329 088	278 565	..	29 169	49 152	48 065	84 759
1300 Non-ventilables entre 1100 et 1200	0	0	0	0	0	..	0	0	0	0
<b>2000 Cotisations de sécurité sociale</b>	<b>0</b>	<b>0</b>	<b>0</b>	<b>0</b>	<b>0</b>	<b>0</b>	<b>0</b>	<b>0</b>	<b>0</b>	<b>0</b>
2100 A la charge des salariés	..	..	..	..	..	..	..	..	..	..
2200 A la charge des employeurs	..	..	..	..	..	..	..	..	..	..
2300 A charge des travailleurs indép. ou sans emploi	..	..	..	..	..	..	..	..	..	..
2400 Non-ventilables entre 2100, 2200 et 2300	..	..	..	..	..	..	..	..	..	..
<b>3000 Sur salaires ou main d'oeuvre</b>	<b>0</b>	<b>0</b>	<b>0</b>	<b>0</b>	<b>0</b>	<b>0</b>	<b>0</b>	<b>0</b>	<b>1 751</b>	<b>3 219</b>
<b>4000 Impôts sur le patrimoine</b>	<b>4 613</b>	<b>14 948</b>	<b>24 989</b>	<b>20 191</b>	<b>27 486</b>	<b>3 284</b>	<b>16 880</b>	<b>28 808</b>	<b>31 133</b>	<b>44 260</b>
4100 Impôts périodiques sur la propriété immobilière	0	0	0	0	0	1 451	7 240	9 037	13 286	16 882
4200 Impôts périodiques sur l'actif net	0	0	0	0	0	0	0	0	0	0
4300 Impôts sur mut. par décès, succ. et donations	4 611	14 948	24 989	20 191	27 486	1 418	5 061	5 322	5 143	6 986
4400 Impôts sur transact. mobilières et immob.	2	0	0	0	0	415	2 386	11 711	8 679	15 277
4500 Impôts non-périodiques	0	0	0	0	0	0	0	0	0	0
4600 Autres impôts périodiques sur patrimoine	0	0	0	0	0	0	2 193	2 738	4 025	5 114
<b>5000 Impôts sur les biens et services</b>	<b>20 773</b>	<b>75 553</b>	<b>99 411</b>	<b>140 319</b>	<b>174 583</b>	<b>52 032</b>	<b>232 033</b>	<b>377 795</b>	<b>502 682</b>	<b>646 506</b>
5100 Impôts sur production, vente, transfert, etc.	20 442	75 553	99 411	140 319	174 583	43 960	200 495	323 137	438 463	565 070
5110 Impôts généraux	0	0	0	0	0	24 916	135 132	218 917	289 600	380 908
5120 Impôts sur biens et services déterminés	20 442	75 553	99 411	140 319	174 583	19 044	65 363	104 220	148 863	184 162
5130 Non-ventilables entre 5110 et 5120	0	0	0	0	0	0	0	0	0	0
5200 Impôts sur utilisation des biens et exerc. activités	331	0	0	0	0	8 072	31 538	54 658	64 219	81 436
5300 Non-ventilables entre 5100 et 5200	0	0	0	0	0	0	0	0	0	0
<b>6000 Autres impôts</b>	<b>0</b>	<b>0</b>	<b>0</b>	<b>0</b>	<b>0</b>	<b>0</b>	<b>0</b>	<b>0</b>	<b>0</b>	<b>0</b>
6100 A la charge exclusive des entreprises	..	..	..	..	..	..	..	..	..	..
6200 A la charge d'autres agents	..	..	..	..	..	..	..	..	..	..
<b>Recettes fiscales totales</b>	<b>188 458</b>	<b>840 645</b>	<b>1 392 812</b>	<b>2 044 356</b>	<b>2 619 128</b>	<b>80 825</b>	<b>406 511</b>	<b>682 331</b>	<b>926 733</b>	<b>1 249 495</b>
	Administrations locales					Administrations de sécurité sociale				
	1975	1995	2005	2015	2021	1975	1995	2005	2015	2021
<b>1000 Impôts sur revenu, bénéfiques et gains en capital</b>	<b>2 635</b>	<b>15 795</b>	<b>28 272</b>	<b>39 531</b>	<b>52 471</b>	<b>0</b>	<b>0</b>	<b>0</b>	<b>0</b>	<b>0</b>
1100 Des personnes physiques	..	13 308	22 481	31 357	41 401	..	..	..	..	..
1200 Des sociétés	..	2 487	5 791	8 174	11 070	..	..	..	..	..
1300 Non-ventilables entre 1100 et 1200	..	0	0	0	0	..	..	..	..	..
<b>2000 Cotisations de sécurité sociale</b>	<b>0</b>	<b>0</b>	<b>0</b>	<b>0</b>	<b>0</b>	<b>85 039</b>	<b>510 476</b>	<b>831 410</b>	<b>1 125 493</b>	<b>1 413 183</b>
2100 A la charge des salariés	..	..	..	..	..	36 382	221 800	362 829	502 103	648 901
2200 A la charge des employeurs	..	..	..	..	..	45 241	261 805	423 936	561 936	691 423
2300 A charge des travailleurs indép. ou sans emploi	..	..	..	..	..	3 416	26 871	44 645	61 454	72 859
2400 Non-ventilables entre 2100, 2200 et 2300	..	..	..	..	..	0	0	0	0	0
<b>3000 Sur salaires ou main d'oeuvre</b>	<b>0</b>	<b>0</b>	<b>0</b>	<b>0</b>	<b>0</b>	<b>0</b>	<b>0</b>	<b>0</b>	<b>0</b>	<b>0</b>
<b>4000 Impôts sur le patrimoine</b>	<b>50 040</b>	<b>197 392</b>	<b>359 344</b>	<b>488 409</b>	<b>642 054</b>	<b>0</b>	<b>0</b>	<b>0</b>	<b>0</b>	<b>0</b>
4100 Impôts périodiques sur la propriété immobilière	50 040	195 339	342 203	477 124	628 585	..	..	..	..	..
4200 Impôts périodiques sur l'actif net	0	0	0	0	0	..	..	..	..	..
4300 Impôts sur mut. par décès, succ. et donations	0	30	114	249	248	..	..	..	..	..
4400 Impôts sur transact. mobilières et immob.	0	50	13 570	6 217	6 873	..	..	..	..	..
4500 Impôts non-périodiques	0	0	0	0	0	..	..	..	..	..
4600 Autres impôts périodiques sur patrimoine	0	1 973	3 457	4 819	6 349	..	..	..	..	..
<b>5000 Impôts sur les biens et services</b>	<b>8 389</b>	<b>57 507</b>	<b>108 696</b>	<b>149 160</b>	<b>201 705</b>	<b>0</b>	<b>0</b>	<b>0</b>	<b>0</b>	<b>0</b>
5100 Impôts sur production, vente, transfert, etc.	6 518	42 269	76 976	117 002	158 385	..	..	..	..	..
5110 Impôts généraux	4 322	29 316	53 842	84 573	118 632	..	..	..	..	..
5120 Impôts sur biens et services déterminés	2 196	12 953	23 134	32 429	39 754	..	..	..	..	..
5130 Non-ventilables entre 5110 et 5120	0	0	0	0	0	..	..	..	..	..
5200 Impôts sur utilisation des biens et exerc. activités	1 871	15 238	31 720	32 158	43 320	..	..	..	..	..
5300 Non-ventilables entre 5100 et 5200	0	0	0	0	0	..	..	..	..	..
<b>6000 Autres impôts</b>	<b>0</b>	<b>0</b>	<b>0</b>	<b>0</b>	<b>0</b>	<b>0</b>	<b>0</b>	<b>0</b>	<b>0</b>	<b>0</b>
6100 A la charge exclusive des entreprises	..	..	..	..	..	..	..	..	..	..
6200 A la charge d'autres agents	..	..	..	..	..	..	..	..	..	..
<b>Recettes fiscales totales</b>	<b>61 064</b>	<b>270 695</b>	<b>496 313</b>	<b>677 099</b>	<b>896 230</b>	<b>85 039</b>	<b>510 476</b>	<b>831 410</b>	<b>1 125 493</b>	<b>1 413 183</b>

.. Non disponible





Extrait de :  
**Revenue Statistics 2023**  
Tax Revenue Buoyancy in OECD Countries

Accéder à cette publication :  
<https://doi.org/10.1787/9d0453d5-en>

**Merci de citer ce chapitre comme suit :**

OCDE (2023), « Recettes fiscales par sous-secteur d'administration », dans *Revenue Statistics 2023 : Tax Revenue Buoyancy in OECD Countries*, Éditions OCDE, Paris.

DOI: <https://doi.org/10.1787/c1085ad5-fr>

Ce document, ainsi que les données et cartes qu'il peut comprendre, sont sans préjudice du statut de tout territoire, de la souveraineté s'exerçant sur ce dernier, du tracé des frontières et limites internationales, et du nom de tout territoire, ville ou région. Des extraits de publications sont susceptibles de faire l'objet d'avertissements supplémentaires, qui sont inclus dans la version complète de la publication, disponible sous le lien fourni à cet effet.

L'utilisation de ce contenu, qu'il soit numérique ou imprimé, est régie par les conditions d'utilisation suivantes :  
<http://www.oecd.org/fr/conditionsdutilisation>.