

REVENU NATIONAL PAR HABITANT

Si le produit intérieur brut (PIB) par habitant est l'indicateur le plus couramment utilisé pour comparer les niveaux de revenu, deux autres mesures lui sont préférées par de nombreux analystes. Il s'agit du revenu national brut (RNB) et du revenu national net (RNN) par habitant.

Définition

Le RNB est défini comme le PIB augmenté des recettes nettes en provenance de l'étranger au titre des salaires et traitements et des revenus de la propriété.

Les salaires et traitements en provenance de l'étranger sont ceux qui sont perçus par des résidents, c'est-à-dire par des personnes qui vivent et consomment essentiellement sur le territoire économique du pays considéré mais qui travaillent à l'étranger (ce qui est courant dans les régions frontalières) ou des personnes qui vivent et travaillent à l'étranger uniquement pour de brèves périodes (travailleurs saisonniers) et dont le centre d'intérêt économique demeure dans leur pays d'origine. Les travailleurs immigrés temporaires et les autres travailleurs migrants qui vivent à l'étranger pendant douze mois ou plus sont considérés comme des résidents du pays dans lequel ils sont employés. Ces personnes peuvent envoyer une partie de leurs gains à des parents dans leur pays d'origine, mais ces envois de fonds sont assimilés à des transferts entre ménages résidents et non résidents et ne sont pas comptabilisés dans les recettes nettes de source étrangère au titre des salaires et traitements.

Les revenus de la propriété en provenance de l'étranger sont les intérêts, les dividendes et la totalité ou une partie des bénéfices non distribués des entreprises étrangères contrôlées en tout ou partie par des résidents. Dans la plupart des pays, la différence entre le PIB et le RNB est essentiellement imputable aux recettes nettes de revenus de la propriété. Il est à noter que les bénéfices non distribués des entreprises étrangères contrôlées par des résidents peuvent ne pas revenir effectivement aux résidents en question, et que dans certains pays, le rapatriement des

bénéfices est soumis à des restrictions. Les rentrées de bénéfices non distribués constituent une imputation, et en l'absence de transaction effective, il faut comptabiliser une sortie imputée d'un montant identique. Cette sortie imputée est traitée comme une transaction financière (des bénéfices réinvestis à l'étranger) et non comme une sortie de revenus de la propriété. Les pays qui détiennent des stocks importants d'investissement direct à l'étranger peuvent afficher des rentrées considérables de revenus de la propriété de source étrangère et, partant, un RNB élevé, alors même qu'une grande partie de ces revenus de la propriété ne sont peut-être jamais effectivement rapatriés, et s'ajoutent en fait à l'investissement direct à l'étranger.

La dépréciation, qui est déduite du RNB pour obtenir le RNN, représente la perte de valeur marchande des immobilisations – logements, bâtiments, machines, matériel de transport, pouvant prendre la forme d'infrastructures matérielles, logiciels, etc. – sous l'effet de l'usure et de l'obsolescence.

Comparabilité

Le RNB et le RNN sont calculés d'après les définitions du Système de comptabilité nationale de 1993. Toutefois, la mesure des flux internationaux de salaires et traitements et de revenus de la propriété, ainsi que de la dépréciation, soulève des difficultés pratiques. C'est pourquoi le PIB par habitant, quoique théoriquement inférieur en qualité au RNB ou au RNN, est l'indicateur de revenu ou de bien-être le plus largement utilisé.

Source

- OCDE (2008), *Comptes nationaux des pays de l'OCDE*, OCDE, Paris.

Pour en savoir plus

Publications analytiques

- OCDE (2004), *Les sources de la croissance économique dans les pays de l'OCDE*, OCDE, Paris.
- OCDE (2007), *Perspectives économiques de l'OCDE : Juin n° 83 – Volume 2008-1*, OCDE, Paris.

Publications statistiques

- Maddison, Angus (2003), *L'économie mondiale : Statistiques historiques*, OCDE, Paris, également disponible sur CD-ROM, www.theworlddeconomy.org.

Publications méthodologiques

- OCDE (2001), *Glossaires de l'OCDE, Système de comptabilité nationale, 1993 – Glossaire*, OCDE, Paris.
- ONU, OCDE, FMI, Banque mondiale, Eurostat (éd.) (1993), *Le système de comptabilité nationale 1993*, Nations Unies, Genève, <http://unstats.un.org/unsd/sna1993>.

Bases de données en ligne

- Comptes nationaux annuels*.
- Statistiques des Perspectives économiques de l'OCDE*.

Sites Internet

- OCDE, Sources et méthodes des Perspectives économiques, www.oecd.org/eco/sources-and-methods.

Tendances à long terme


Dans le graphique, les pays sont classés en fonction de leur RNB, qui est généralement supérieur de 15-19 % au RNN. On notera que le choix de l'indicateur de revenu a peu d'incidence sur le classement des pays; le seul qui perdrait plus d'une place dans le classement si l'indicateur retenu était le RNN est le Japon, tandis que deux pays, l'Islande et le Royaume-Uni, gagneraient plus d'une place.

Pour la période représentée, la croissance du RNB par habitant reflète celle du PIB par habitant, l'Irlande, la République slovaque, la Norvège et la Pologne arrivant en tête, tandis que l'Italie, l'Islande, le Japon et l'Autriche enregistrent les taux de croissance les plus bas.

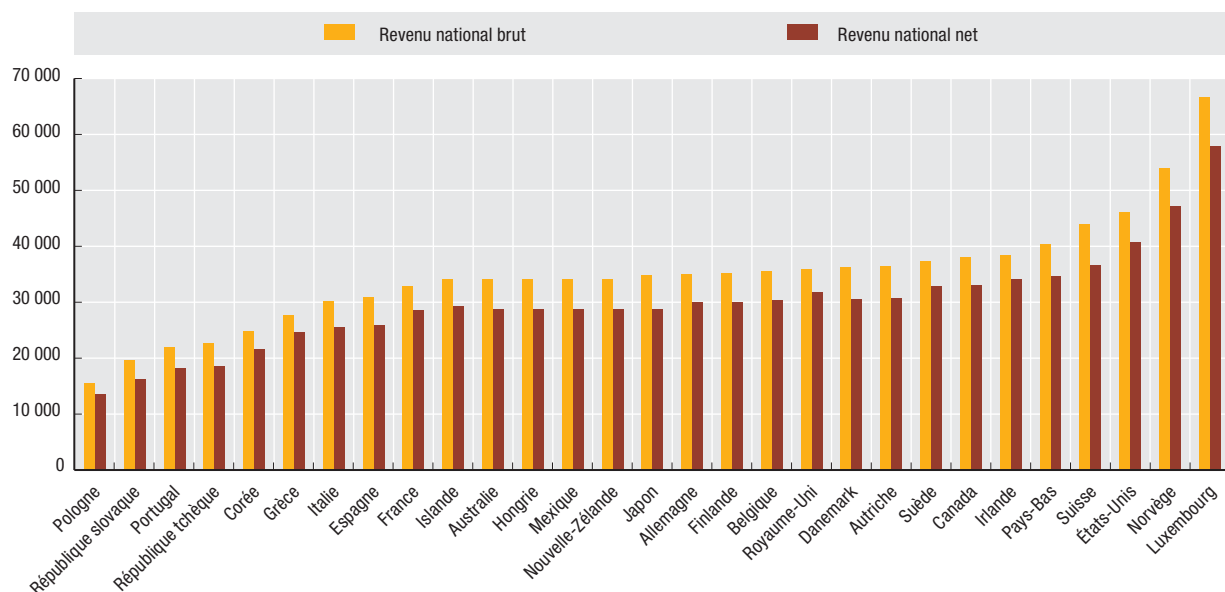

Revenu national brut par habitant

Dollars des EU, prix courants et PPA

	1994	1995	1996	1997	1998	1999	2000	2001	2002	2003	2004	2005	2006	2007
Allemagne	21 624	22 370	22 977	23 422	24 005	24 873	25 676	26 595	27 246	28 380	30 198	31 766	33 414	34 977
Australie	19 704	20 760	21 600	22 753	23 914	25 388	26 492	27 524	28 770	30 239	31 249	32 586	34 090	..
Autriche	22 546	23 181	24 205	24 637	25 729	26 529	28 249	28 187	29 848	30 794	32 344	33 170	34 650	36 353
Belgique	22 019	22 899	23 288	24 333	24 784	25 795	28 163	28 866	30 325	30 564	31 315	32 214	33 829	35 575
Canada	21 137	21 969	22 544	23 713	24 705	26 217	27 706	28 504	29 145	30 506	32 143	34 377	36 548	37 970
Corée	11 593	12 774	13 790	14 512	13 422	14 872	16 368	17 321	18 688	19 050	20 473	21 310	23 114	24 838
Danemark	21 683	22 792	23 788	24 916	25 851	26 699	28 180	29 029	30 393	30 255	32 462	33 659	35 519	36 139
Espagne	15 015	15 926	16 577	17 546	18 710	19 638	21 116	22 232	23 703	24 472	25 622	26 991	29 030	30 819
États-Unis	26 195	27 296	28 562	30 090	31 615	33 243	35 162	35 775	36 324	37 517	39 803	42 272	44 645	46 098
Finlande	17 065	18 210	18 809	20 629	22 143	23 385	25 474	26 601	27 672	27 345	30 117	30 865	32 916	35 139
France	19 593	20 300	20 953	21 902	22 972	23 977	25 579	26 959	27 848	27 582	28 530	29 951	31 270	32 857
Grèce	14 504	15 074	15 532	16 403	16 863	17 160	18 438	20 059	21 655	22 447	24 002	24 539	26 146	27 612
Hongrie	8 341	8 445	8 725	9 192	9 798	10 440	11 612	12 830	13 913	14 738	15 289	15 949	16 839	..
Irlande	14 778	16 186	17 782	19 446	21 296	22 339	24 689	25 813	27 404	29 439	31 260	33 182	36 256	38 299
Islande	22 188	22 615	23 652	25 515	27 232	28 071	28 010	29 494	31 037	30 305	32 332	33 760	32 574	34 027
Italie	19 784	20 828	21 565	22 450	23 569	24 091	25 373	26 955	26 594	26 927	27 268	28 034	29 309	30 220
Japon	21 818	22 637	23 827	24 602	24 314	24 564	25 920	26 632	27 261	27 961	29 599	31 026	32 948	34 749
Luxembourg	34 263	36 041	37 393	39 205	39 643	43 897	46 456	47 897	47 726	47 086	56 942	58 561	57 625	66 590
Mexique	7 804	7 206	7 639	8 259	8 646	9 028	9 799	9 928	10 215	10 687	11 371	12 238	13 149	..
Norvège	21 973	23 357	25 793	27 685	27 112	29 550	35 597	37 134	37 166	38 554	42 355	47 646	52 156	53 861
Nouvelle-Zélande	15 503	16 269	16 518	17 298	17 785	18 715	19 415	20 553	21 405	22 005	22 717	23 128	24 332	..
Pays-Bas	20 769	21 916	22 885	24 431	25 221	27 226	30 005	31 028	32 236	32 077	34 111	35 280	38 305	40 278
Pologne	6 815	7 390	8 080	8 810	9 406	9 940	10 517	10 926	11 524	11 874	12 658	13 523	14 474	15 493
Portugal	12 264	13 071	13 570	14 272	14 958	15 843	16 647	17 279	18 065	18 547	18 876	20 255	20 881	21 904
République tchèque	11 899	12 812	13 480	13 621	13 706	13 975	14 637	15 634	16 103	17 224	18 250	19 452	20 778	22 575
République slovaque	7 671	8 362	9 106	9 759	10 331	10 344	10 901	12 056	12 922	12 927	14 093	15 722	17 591	19 523
Royaume-Uni	18 795	19 600	20 837	22 371	23 533	24 141	25 993	27 749	29 316	30 270	32 201	33 243	34 364	35 842
Suède	20 252	21 398	22 168	22 921	23 925	25 546	27 487	27 698	28 905	30 347	32 008	32 249	35 032	37 323
Suisse	26 987	27 673	28 414	30 069	31 274	32 155	34 113	33 969	34 884	36 240	37 467	39 222	42 081	43 825
Total UE27	..	17 346	18 059	18 897	19 732	20 495	21 791	22 925	23 829	24 434	25 731	26 858	28 377	29 851

 StatLink  <http://dx.doi.org/10.1787/540732622743>
Revenu national brut et net par habitant

Dollars des EU, prix courants et PPA, 2007 ou dernière année disponible


 StatLink  <http://dx.doi.org/10.1787/534651883815>



Extrait de :
OECD Factbook 2009
Economic, Environmental and Social Statistics

Accéder à cette publication :
<https://doi.org/10.1787/factbook-2009-en>

Merci de citer ce chapitre comme suit :

OCDE (2009), « Revenu national par habitant », dans *OECD Factbook 2009 : Economic, Environmental and Social Statistics*, Éditions OCDE, Paris.

DOI: <https://doi.org/10.1787/factbook-2009-11-fr>

Cet ouvrage est publié sous la responsabilité du Secrétaire général de l'OCDE. Les opinions et les arguments exprimés ici ne reflètent pas nécessairement les vues officielles des pays membres de l'OCDE.

Ce document et toute carte qu'il peut comprendre sont sans préjudice du statut de tout territoire, de la souveraineté s'exerçant sur ce dernier, du tracé des frontières et limites internationales, et du nom de tout territoire, ville ou région.

Vous êtes autorisés à copier, télécharger ou imprimer du contenu OCDE pour votre utilisation personnelle. Vous pouvez inclure des extraits des publications, des bases de données et produits multimédia de l'OCDE dans vos documents, présentations, blogs, sites Internet et matériel d'enseignement, sous réserve de faire mention de la source OCDE et du copyright. Les demandes pour usage public ou commercial ou de traduction devront être adressées à rights@oecd.org. Les demandes d'autorisation de photocopier une partie de ce contenu à des fins publiques ou commerciales peuvent être obtenues auprès du Copyright Clearance Center (CCC) info@copyright.com ou du Centre français d'exploitation du droit de copie (CFC) contact@cfcopies.com.