

4. Revenu national

Le produit intérieur brut (PIB) par tête est l'indicateur le plus souvent utilisé pour comparer les niveaux de revenu. Mais de nombreux analystes préfèrent utiliser deux autres mesures qui lui sont, en théorie, supérieures. Il s'agit du revenu national net (RNN) et du revenu national brut (RNB) par tête.

Définition

Le RNB est défini comme le PIB plus les salaires et rémunérations nets reçus de l'étranger, plus les revenus nets de la propriété provenant de l'étranger. Le RNN est égal au RNB net de l'amortissement.

Les salaires et rémunérations provenant de l'étranger sont perçus par des personnes qui vivent et consomment principalement sur le territoire économique mais qui travaillent à l'étranger. (Ce phénomène est assez courant dans les régions frontalières). Les salaires et rémunérations provenant de l'étranger peuvent également être perçus par des personnes qui vivent et travaillent à l'étranger pour une période courte (comme les travailleurs saisonniers) mais dont le centre d'intérêt économique reste dans le pays d'origine. Les travailleurs expatriés et les travailleurs émigrés qui travaillent à l'étranger pour 12 mois ou plus sont considérés comme faisant partie de la population résidente du pays où ils travaillent. Parfois ces personnes envoient une partie de leurs revenus à des proches dans leur pays d'origine, mais ces transferts de fonds sont considérés comme des transferts entre des ménages résidents et des ménages non-résidents et sont enregistrés dans le revenu disponible national (voir la section 5) et non dans le revenu national.

Les revenus de la propriété provenant de l'étranger comprennent les intérêts, les dividendes et tout ou partie des bénéfices non distribués des entreprises étrangères appartenant à des résidents. Dans la plupart des pays, la plus grande partie de la différence entre PIB et RNB s'explique par les revenus nets de la propriété reçus de l'étranger.

Il est important de noter que les bénéfices non distribués des entreprises étrangères appartenant à des résidents peuvent dans certains cas ne pas revenir aux résidents concernés. Dans certains pays il existe des restrictions au rapatriement des profits. Les bénéfices non distribués correspondent à des valeurs imputées et dans la mesure

où il n'y a pas de transaction réelle il est nécessaire d'imputer un flux de sortie du même montant. Le flux de sortie imputé est considéré comme une transaction financière (un réinvestissement des bénéficiaires à l'étranger) et non comme un flux de sortie lié aux revenus de la propriété.

Les pays qui effectuent de nombreux investissements directs à l'étranger vont donc dans certains cas apparaître comme des pays bénéficiant de revenus de la propriété importants et donc d'un RNB élevé. Cependant, dans les faits, une grande partie des revenus de la propriété ne vont pas revenir vers le pays d'origine et vont plutôt contribuer à l'investissement direct étranger.

Comparabilité

La comparabilité est bonne mais il existe de nombreuses difficultés pratiques pour mesurer les flux internationaux de salaires et de rémunérations, les flux des revenus de la propriété ainsi que l'amortissement. C'est pour cette raison que le PIB par tête est le plus souvent utilisé comme indicateur des revenus ou du bien-être, bien que dans ce contexte il soit théoriquement inférieur au RNN ou RNB.

Source

- OCDE (2010), *Comptes nationaux des pays de l'OCDE 2010, Volume I, Principaux agrégats*, Éditions OCDE, http://dx.doi.org/10.1787/na_vol_1-2010-fr.

Base de données en ligne

- OCDE (2010), « Agrégats des comptes nationaux : Revenu disponible et capacité/besoin de financement », *Statistiques de l'OCDE sur les comptes nationaux* (base de données), <http://dx.doi.org/10.1787/data-00002-fr>.


Pour en savoir plus

- OCDE (2010), *Handbook on Deriving Capital Measures of Intellectual Property Products*, Éditions OCDE, <http://dx.doi.org/10.1787/9789264079205-en>.
- Lequiller, F. et D. Blades (2007), *Understanding National Accounts*, Éditions OCDE, <http://dx.doi.org/10.1787/9789264027657-en>.
- OCDE (2000), *Système de comptabilité nationale, 1993 – Glossaire*, Éditions OCDE, <http://dx.doi.org/10.1787/9789264280878-fr>.
- NU, OCDE, IMF et Eurostat (éd.) (1993), *Système de comptabilité nationale 1993*, Nations Unies, Genève, <http://unstats.un.org/unsd/sna1993>.

Tableau 4.1. Revenu national net par tête, OCDE = 100

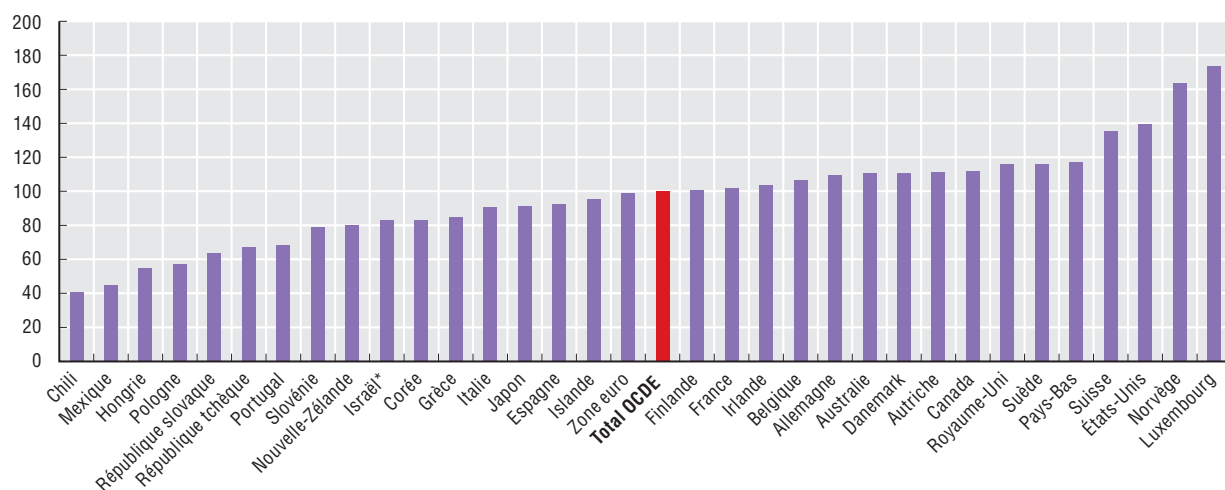

PPA courantes

	1996	1997	1998	1999	2000	2001	2002	2003	2004	2005	2006	2007	2008	2009
Allemagne	110	107	106	105	102	103	102	104	105	104	106	107	109	109
Australie	105	105	106	109	107	108	110	112	110	109	107	109	107	111 e
Autriche	116	112	113	112	112	108	112	112	111	108	109	110	113	111
Belgique	112	111	109	109	112	112	115	112	108	105	104	104	107	106
Canada	109	110	110	113	113	112	111	113	113	115	115	114	113	112 e
Chili	38 e	39 e	39 e	37 e	36 e	37 e	37 e	37	37	37	36	37	40	41 e
Corée	70	70	61	65	69	71	76	76	77	76	76	79	80	83
Danemark	113	112	112	111	111	111	113	108	110	109	112	109	111	111
Espagne	81	81	84	85	85	87	90	90	88	88	90	91	91	92
États-Unis	145	145	147	149	148	146	145	146	146	147	145	142	140	139
Finlande	88	92	96	97	100	102	103	100	104	100	102	106	108	101
France	103	103	104	105	105	107	108	103	101	100	100	101	102	102
Grèce	77 e	78 e	77 e	76 e	76	81	85	85	85	81	83	83	85	85
Hongrie	41	41	43	42	44	48	52	53	53	52	53	52	56	54
Irlande	89	93	98	98	102	104	107	112	112	113	119	121	113	104
Islande	115	120	124	122	115	117	121	114	116	114	105	105	87	96
Israël*	85	82	81	89	90	89	87	79	81	77	78	81	80	83
Italie	104	103	104	102	101	105	100	98	94	91	92	92	91	91
Japon	108	106	101	98	97	96	96	95	94	95	93	94	92	91 e
Luxembourg	180	181	175	187	185	185	181	173	200	197	185	204	195	174
Mexique	39 e	40 e	40 e	41 e	42 e	41 e	41 e	42	42	43	44	45	46	45 e
Norvège	123	126	118	125	144	145	141	143	149	160	168	165	178	163
Nouvelle-Zélande	81	81	80	80	78	81	83	83	81	78	78	78	78	80 e
Pays-Bas	110	112	111	116	120	121	122	117	118	116	121	123	122	117
Pologne	39	41	42	43	43	43	44	44	44	45	46	49	53	57
Portugal	66	67	68	69	68	68	69	69	66	67	66	66	68	68
République slovaque	41	41	43	41	40	44	45	44	45	48	52	58	64	64
République tchèque	61	58	57	55	54	56	56	59	59	60	62	64	68	67
Royaume-Uni	103	106	108	106	108	112	115	116	117	114	113	112	115	116
Slovénie	65	66	67	69	68	69	73	74	75	76	77	78	82	79
Suède	110	108	109	112	113	111	112	116	116	111	114	120	120	116
Suisse	132	134	135	133	133	126	126	128	125	125	127	124	115	135
Turquie
Zone euro	99	98	99	99	98	100	100	99	98	96	98	99	99	99
OCDE-Total	100	100	100	100	100	100	100	100	100	100	100	100	100	100


StatLink  <http://dx.doi.org/10.1787/888932357611>

Graphique 4.1. Revenu national net par tête, OCDE = 100

PPA courantes, 2009

StatLink  <http://dx.doi.org/10.1787/888932357022>

* Les données statistiques concernant Israël sont fournies par et sous la responsabilité des autorités israéliennes compétentes. L'utilisation de ces données par l'OCDE est sans préjudice du statut des hauteurs du Golan, de Jérusalem-Est et des colonies de peuplement israéliennes en Cisjordanie aux termes du droit international.



Extrait de :
National Accounts at a Glance 2010

Accéder à cette publication :
<https://doi.org/10.1787/9789264095885-en>

Merci de citer ce chapitre comme suit :

OCDE (2011), « Revenu national », dans *National Accounts at a Glance 2010*, Éditions OCDE, Paris.

DOI: https://doi.org/10.1787/na_glance-2010-6-fr

Cet ouvrage est publié sous la responsabilité du Secrétaire général de l'OCDE. Les opinions et les arguments exprimés ici ne reflètent pas nécessairement les vues officielles des pays membres de l'OCDE.

Ce document et toute carte qu'il peut comprendre sont sans préjudice du statut de tout territoire, de la souveraineté s'exerçant sur ce dernier, du tracé des frontières et limites internationales, et du nom de tout territoire, ville ou région.

Vous êtes autorisés à copier, télécharger ou imprimer du contenu OCDE pour votre utilisation personnelle. Vous pouvez inclure des extraits des publications, des bases de données et produits multimédia de l'OCDE dans vos documents, présentations, blogs, sites Internet et matériel d'enseignement, sous réserve de faire mention de la source OCDE et du copyright. Les demandes pour usage public ou commercial ou de traduction devront être adressées à rights@oecd.org. Les demandes d'autorisation de photocopier une partie de ce contenu à des fins publiques ou commerciales peuvent être obtenues auprès du Copyright Clearance Center (CCC) info@copyright.com ou du Centre français d'exploitation du droit de copie (CFC) contact@cfcopies.com.