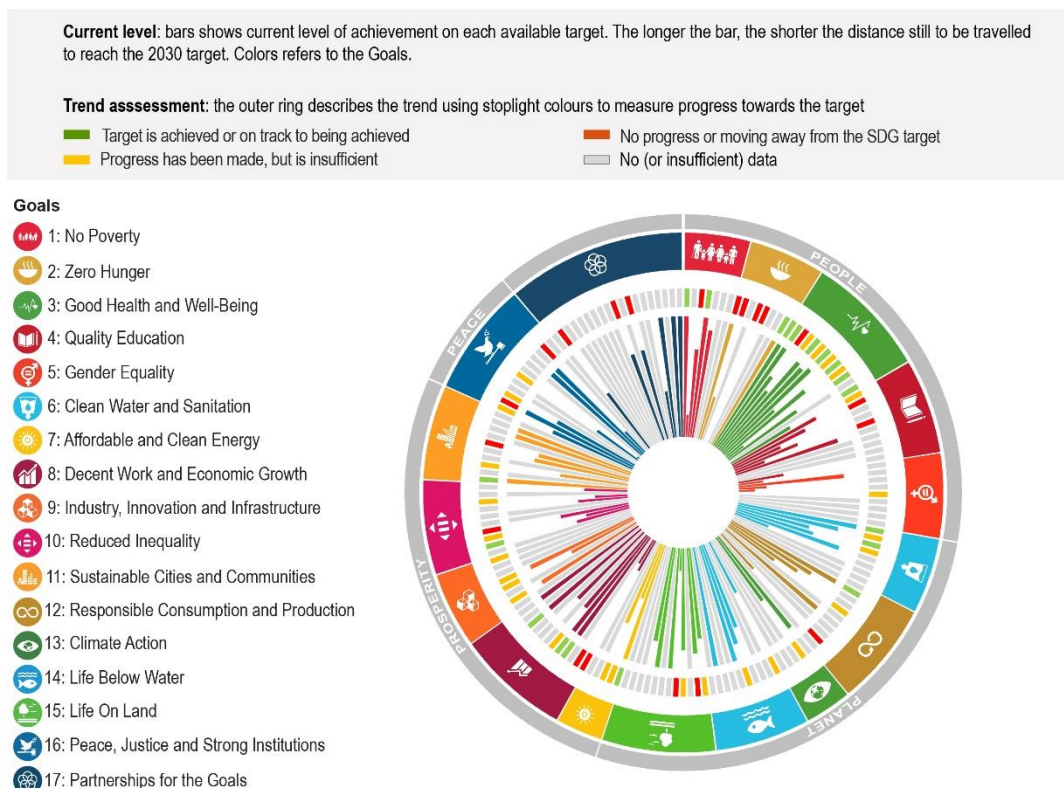


SDGs ターゲットへの距離を測る - 日本

日本は、比較可能なデータがある 125 の SDGs ターゲットのうち 27 を既に達成しており、直近の傾向から、2030 年までにさらに 6 つのターゲットが達成できると予想されている(図 1)。事実上すべての OECD 加盟国と同様に、日本は基本的ニーズの確保と、2030 アジェンダで言及されている政策手段と枠組みの実施に関しては、ほとんどのターゲットを既に、またはほぼ達成している(詳細は表 1 を参照)。さらに、日本は肥満度が最も低い国の一つであり、成人の理解力と計算能力は最も高いと報告されている。日本の主な強みは、「繁栄」のカテゴリーと、環境保護に関するいくつかのターゲットにある。しかし、課題は残されている。多くの OECD 加盟国と同様、長期的な GDP 成長率と労働生産性は過去数十年にわたり鈍化しているが、最も顕著な課題は機会の不平等に関するものである。

このカントリー・プロフィールでは、SDGs の各ターゲットの実績における日本の強みと課題の一部をハイレベルで概観するものであり、したがって、日本独自のレビュー (Voluntary National Review, VNR) や他の報告プロセスとは異なる。国際的な比較可能性を確保するために、本稿の評価はグローバルな指標枠組みに基づき、SDGs グローバルデータベースと OECD のその他のデータベースから提供されたデータに依拠している。VNRs は通常、各国の状況を反映した各国の指標を使用しており、より新しい情報を収録している(国別プロフィールの方法論に関する詳細は、セクション「国別プロフィールの読み方」を参照)。

図 1. 本報告書に収録されている SDGs ターゲット達成までの日本の距離



出典：すべてのデータは次の資料から引用・翻案している：UNDESA (2021), *SDG Global Database*, <https://unstats.un.org/sdgs/unsdg>, OECD (2021), *OECD.Stat*, <https://stats.oecd.org/> (accessed on 29 October 2021)

主な強み

日本は「**繁栄**」の面で多くの強みがある。OECD 諸国の中で、日本は失業率（ターゲット 8.5）、教育・雇用・訓練を受けていない（NEET）若者の割合（ターゲット 8.6）が最も低い国の一つである。また、研究開発費の対 GDP 比と研究者の多さ（ターゲット 9.5）でもトップクラスにある。都市（目標 11）については、データがあるターゲットに限られるが、日本はすでにターゲットの半分を達成しており、過密世帯はわずか 2%とされている（ターゲット 11.1）。日本は既に、人口動態に対応した都市政策、バランスの取れた地域開発、地方財政の余地の拡大を実施している（ターゲット 11.a）。

「**地球**」のカテゴリーでは、日本はほとんどの政策指標で比較的良好な結果を示している。異常気象の影響を軽減するため、日本は仙台枠組みに沿った災害リスク軽減戦略を国と地方の双方で完全実施した（ターゲット 1.5、11.b、13.1）。また、陸域の生物多様性の保全（ターゲット 15.6、15.8）、魚類資源の管理（ターゲット 14.4、14.6、14.b）に関するほとんどの政策措置を日本は実施した。また、陸域生態系の保護（ターゲット 15.1）については進展が求められるが、海洋生態系、森林、山岳の保護（ターゲット 14.5、15.2、15.4）については目標達成水準に近い。

主な課題

少数者と女性の機会不平等については、さらなる取り組みが必要である。男女平等の促進を目的とした法的枠組みには改善の余地がある（ターゲット 5.1、5.3）。女性は、無償の介護と家事の大部分を担っており（ターゲット 5.4）、公的領域と経済面の双方において、女性の代表者が占める割合は低く（目標 5.5）、例えば国会における女性の議席数は 10%程度である。男女間の不平等を超えて、機会の平等に関する目標を達成するために、より多くのことを行う必要がある。教育の成果という点では、社会経済的グループ、ジェンダーの間で大きな格差があり（ターゲット 4.5）、日本は人種的・民族的少数者にとって住みやすい国だと考える人は、10人に6人しかいない（ターゲット 10.3）。また、中央省庁の職員の多様性のスコアも低く、包摂的意思決定に関するターゲット 16.7 を達成するには程遠い状況である。

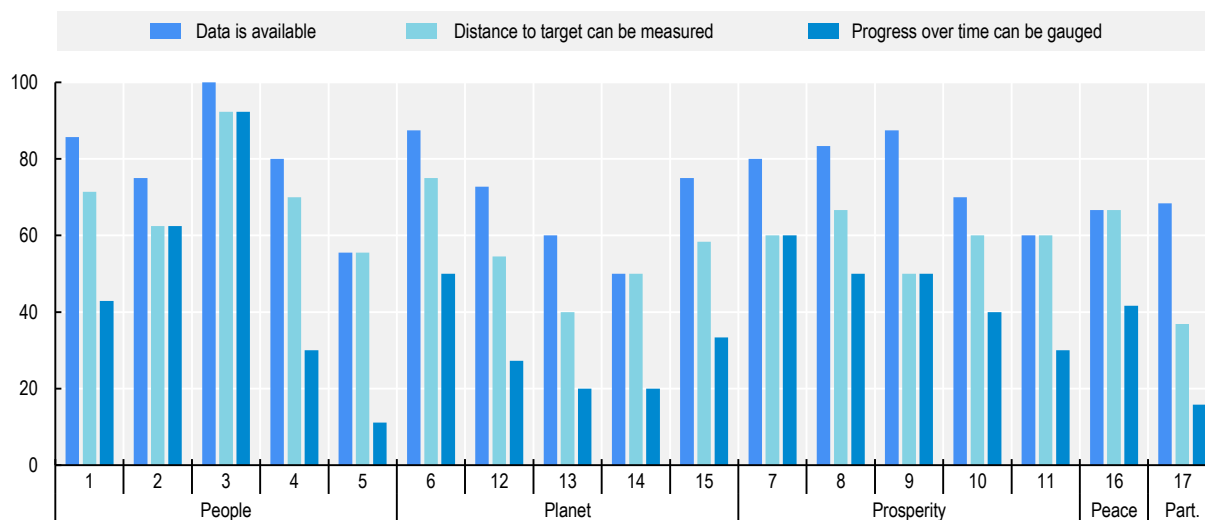
日本の海外への影響はかなり小さい。開発のための資金フローに関しては、政府開発援助（ODA）は（GNI の）0.7%目標の 3分の1に過ぎず（ターゲット 17.2）、送金コストが高いため、その十分な可能性が阻害されている（ターゲット 10.c）。貿易フローを見ると、日本は後発開発途上国や途上国産品の免税扱いに関して、OECD 諸国中下位 3分の1に属している。人の移動に関しては、日本は秩序ある、安全で、定期的かつ責任ある移民を促進するという要件（ターゲット 10.7）を部分的にしか満たしていない。最後に、環境フローについて、いくつかの政策指標は良好であるものの、環境と生物多様性への圧力は依然として残っている。2019年、再生可能エネルギーは発電量の 5分の1を占めたが、この割合は過去 10年間増加傾向にあった（ターゲット 7.2）。一般ごみの回収・リサイクル率（20%）は OECD 平均の半分に過ぎず（ターゲット 12.5）、農業生産による環境負荷は OECD 諸国中最も高い水準にある（ターゲット 2.4）。成果指標によると、生物多様性の著しい喪失が確認されている（ターゲット 15.5）。

統計上のギャップ

他の多くの OECD 諸国と同様、目標までの距離を測定する際、データの入手可能性に課題が残る（詳しくは「概要」章を参照）。様々な指標のレベルで利用可能なデータでカバーできているのは、169 のターゲットのうち 125 である。図 2 に示すように、指標でカバーできている割合は 17 の目標の間で均等ではない。7 つの目標についてほとんどのターゲットがカバーされている（指標のカバレッジ 80%以上）のに対し、海洋生態系に関する目標 14 はカバレッジがかなり低く、ターゲットのわずか半分である。データのギャップは、文脈的な情報を提供する指標を除いて実績指標に焦点を当てるとさらに顕著になる。この場合、カバレッジが 80%を超えているのは健康についての目標 3 のみである。8 つの目標、主に「地球」カテゴリーに関連する目標（目標 6、12、13、14）だが、教育に関する目標 4、ジェンダー平

等に関する目標 5、都市に関する目標 11、パートナーシップに関する目標 17についても、3つのターゲットのうちに2つ以上で、経時変化をモニタリングするためのデータが不足している。

図 2. 少なくとも1つの指標でカバーされている2030アジェンダのターゲットの日本の割合、目標別



注：数値は、各 SDGs の1つ以上の指標でカバーされているターゲットの日本の割合を示す。1 から 17 までの数字は、次の目標を表している：1 貧困をなくそう、2 飢餓をゼロに、3 すべての人に健康と福祉を、4 質の高い教育をみんなに、5 ジェンダー平等を実現しよう、6 安全な水とトイレを世界中に、7 エネルギーをみんなにそしてクリーンに、8 働きがいも経済成長も、9 産業と技術革新の基盤をつくろう、10 人や国の不平等をなくそう、11 住み続けられるまちづくりを、12 つくる責任つかう責任、13 気候変動に具体的な対策を、14 海の豊かさを守ろう、15 陸の豊かさを守ろう、16 平和と公正をすべての人に、17 パートナーシップで目標を達成しよう。これらの目標は、5つの大きなテーマ（「5P」）、People（人間）、Planet（地球）、Prosperity（繁栄）、Peace（平和）、Partnership（パートナーシップ）に分類されている。データの入手可能性だけでなく、適時性やきめ細かさなど、他の統計的なギャップも考慮する必要がある。例えば、入手可能なデータの遅れを考慮すると、パンデミックが SDGs 達成までの道程に及ぼす影響は、推定値に反映されていない可能性がある。

出典：すべてのデータは次の資料から引用・翻案している：UNDESA (2021), *SDG Global Database*, <https://unstats.un.org/sdgs/unsdg>, OECD (2021), *OECD.Stat*, <https://stats.oecd.org/> (accessed on 29 October 2021)

詳細情報

いくつかの SDGs の目標は平均して達成に近づいているが、持続可能な開発のための 2030 アジェンダの 17 の目標では、パフォーマンスに非常にばらつきがある。表 1 では、17 の目標それぞれについて、入手可能なデータに基づき、目標に向けた日本の進捗状況を概観している。具体的な目標を考慮しても、ターゲットまでの距離や経年変化が大きく異なることを示している。

表 1. 日本のターゲットまでの距離と最近の傾向

Goal	Target	Short Label	Distance to Target (s.u.)	Trend Assessment	OECD Average distance (s.u.)	OECD Trend Assessment
1	1.1	Extreme poverty	0.00	Target is achieved or on track to being achieved	0.00	Target is achieved or on track to being achieved
1	1.2	Poverty in all its dimensions	2.45	n.a.	1.41	No progress or moving away from the SDG target

Goal	Target	Short Label	Distance to Target (s.u.)	Trend Assessment	OECD Average distance (s.u.)	OECD Trend Assessment
1	1.3	Social protection coverage	0.81	No progress or moving away from the SDG target	0.80	No progress or moving away from the SDG target
1	1.4	Access to basic services	0.00	Target is achieved or on track to being achieved	0.00	Target is achieved or on track to being achieved
1	1.5	Resilience to shocks	0.30	n.a.	1.00	n.a.
2	2.1	Hunger	0.02	No progress or moving away from the SDG target	0.28	No progress or moving away from the SDG target
2	2.2	Malnutrition	1.89	No progress or moving away from the SDG target	2.46	No progress or moving away from the SDG target
2	2.4	Sustainable production	3.73	No progress or moving away from the SDG target	1.34	No progress or moving away from the SDG target
2	2.5	Diversity of seeds and livestock*	3.51	No progress or moving away from the SDG target	3.59	No progress or moving away from the SDG target
2	2.c	Food prices anomalies	0.00	Target is achieved or on track to being achieved	0.00	Target is achieved or on track to being achieved
3	3.1	Maternal mortality	0.00	Target is achieved or on track to being achieved	0.00	Target is achieved or on track to being achieved
3	3.2	Death of newborns and children	0.00	Target is achieved or on track to being achieved	0.00	Target is achieved or on track to being achieved
3	3.3	Communicable diseases	0.77	No progress or moving away from the SDG target	0.56	Progress has been made, but is insufficient to meet the target
3	3.4	Premature mortality	1.12	Progress has been made, but is insufficient to meet the target	1.26	Progress has been made, but is insufficient to meet the target
3	3.5	Prevention of Substance abuse	0.07	Target is achieved or on track to being achieved	0.63	Progress has been made, but is insufficient to meet the target
3	3.6	Road traffic accidents*	0.13	Progress has been made, but is insufficient to meet the target	0.78	Progress has been made, but is insufficient to meet the target
3	3.7	Access to sexual health-care	0.00	Target is achieved or on track to being achieved	0.58	Progress has been made, but is insufficient to meet the target
3	3.8	Health coverage	1.35	Progress has been made, but is insufficient to meet the target	1.79	Progress has been made, but is insufficient to meet the target
3	3.9	Deaths and illness from pollution	0.46	Target is achieved or on track to being achieved	0.55	No progress or moving away from the SDG target
3	3.a	Tobacco consumption	2.50	Progress has been made, but is insufficient to meet the target	2.65	Progress has been made, but is insufficient to meet the target
3	3.b	Vaccination	0.92	Target is achieved or on track to being achieved	0.37	Target is achieved or on track to being achieved
3	3.d	Health emergency preparedness	1.28	Target is achieved or on track to being achieved	1.19	Target is achieved or on track to being achieved
4	4.1	Primary and secondary education	0.61	Progress has been made, but is insufficient to meet the target	1.17	No progress or moving away from the SDG target
4	4.2	Pre-primary education	0.98	No progress or moving away from the SDG target	0.24	Target is achieved or on track to being achieved
4	4.3	Lifelong learning	1.72	n.a.	1.25	No progress or moving away from the SDG target
4	4.4	Skills for employment	1.30	n.a.	1.23	No progress or moving away from the SDG target
4	4.5	Disparities in education	2.23	No progress or moving away from the SDG target	1.49	No progress or moving away from the SDG target

Goal	Target	Short Label	Distance to Target (s.u.)	Trend Assessment	OECD Average distance (s.u.)	OECD Trend Assessment
4	4.6	Adults' literacy and numeracy	0.34	n.a.	1.57	n.a.
4	4.c	Qualification of teachers	1.86	n.a.	0.60	n.a.
5	5.1	Discrimination against women	2.38	n.a.	1.32	n.a.
5	5.2	Violence against women	0.38	n.a.	0.89	n.a.
5	5.3	Harmful practices	2.31	n.a.	1.37	n.a.
5	5.4	Unpaid care and domestic work	2.61	n.a.	1.79	n.a.
5	5.5	Women's participation	3.93	Progress has been made, but is insufficient to meet the target	1.89	Progress has been made, but is insufficient to meet the target
6	6.1	Access to drinking water	0.00	Target is achieved or on track to being achieved	0.15	Target is achieved or on track to being achieved
6	6.2	Waste water treatment	0.43	Progress has been made, but is insufficient to meet the target	0.35	Progress has been made, but is insufficient to meet the target
6	6.3	Water quality	1.23	Progress has been made, but is insufficient to meet the target	0.68	Target is achieved or on track to being achieved
6	6.4	Water-use efficiency	1.00	Progress has been made, but is insufficient to meet the target	0.54	Progress has been made, but is insufficient to meet the target
6	6.5	Water resources management	0.28	n.a.	0.98	n.a.
6	6.6	Water-related ecosystems*	2.08	n.a.	2.18	n.a.
7	7.1	Access to energy	0.00	Target is achieved or on track to being achieved	0.00	Target is achieved or on track to being achieved
7	7.2	Clean energy	1.56	Progress has been made, but is insufficient to meet the target	0.62	Progress has been made, but is insufficient to meet the target
7	7.3	Energy efficiency	0.86	Progress has been made, but is insufficient to meet the target	0.98	Progress has been made, but is insufficient to meet the target
8	8.1	GDP growth	2.15	No progress or moving away from the SDG target	1.89	No progress or moving away from the SDG target
8	8.2	Productivity	2.31	No progress or moving away from the SDG target	1.77	No progress or moving away from the SDG target
8	8.4	Material footprint	0.00	Target is achieved or on track to being achieved	0.82	Progress has been made, but is insufficient to meet the target
8	8.5	Employment	0.00	Target is achieved or on track to being achieved	0.97	No progress or moving away from the SDG target
8	8.6	NEET	0.64	Progress has been made, but is insufficient to meet the target	1.69	No progress or moving away from the SDG target
8	8.8	Labour rights	0.68	n.a.	0.80	Progress has been made, but is insufficient to meet the target
8	8.10	Financial institutions	0.00	Target is achieved or on track to being achieved	0.45	Target is achieved or on track to being achieved
8	8.b	Strategy for youth employment	0.00	n.a.	0.45	n.a.
9	9.2	Sustainable industry	0.23	Progress has been made, but is insufficient to meet the target	0.95	No progress or moving away from the SDG target
9	9.4	Environmental impact	1.24	Progress has been made,	0.87	Progress has been made,

Goal	Target	Short Label	Distance to Target (s.u.)	Trend Assessment	OECD Average distance (s.u.)	OECD Trend Assessment
				but is insufficient to meet the target		but is insufficient to meet the target
9	9.5	Research and development	0.16	Progress has been made, but is insufficient to meet the target	1.06	Progress has been made, but is insufficient to meet the target
9	9.c	ICT	0.38	Progress has been made, but is insufficient to meet the target	0.36	Progress has been made, but is insufficient to meet the target
10	10.2	Social inclusion	1.65	Target is achieved or on track to being achieved	1.54	No progress or moving away from the SDG target
10	10.3	Inequalities of outcome	1.91	Progress has been made, but is insufficient to meet the target	1.27	Progress has been made, but is insufficient to meet the target
10	10.4	Redistribution	1.28	No progress or moving away from the SDG target	1.12	No progress or moving away from the SDG target
10	10.7	Migration	1.76	n.a.	0.69	n.a.
10	10.a	Tariff-lines	2.19	Progress has been made, but is insufficient to meet the target	0.93	Progress has been made, but is insufficient to meet the target
10	10.c	Remittances	1.93	n.a.	2.21	n.a.
11	11.1	Housing	0.00	Target is achieved or on track to being achieved	0.80	No progress or moving away from the SDG target
11	11.3	Urbanization	1.30	Progress has been made, but is insufficient to meet the target	1.19	Progress has been made, but is insufficient to meet the target
11	11.5	Impact of disasters	0.60	n.a.	1.19	n.a.
11	11.6	Environmental impact of cities	0.68	No progress or moving away from the SDG target	0.49	Progress has been made, but is insufficient to meet the target
11	11.a	Urban policies	0.00	n.a.	0.23	n.a.
11	11.b	Disaster Risk Reduction	0.00	n.a.	0.81	n.a.
12	12.2	Efficient use of natural resources	0.00	Target is achieved or on track to being achieved	0.87	Progress has been made, but is insufficient to meet the target
12	12.3	Food waste	0.63	n.a.	1.36	n.a.
12	12.4	Chemical and hazardous waste*	0.94	n.a.	1.02	n.a.
12	12.5	Waste generation	1.57	Progress has been made, but is insufficient to meet the target	0.66	Progress has been made, but is insufficient to meet the target
12	12.7	Public procurement practices	0.00	n.a.	0.00	n.a.
12	12.b	Tourism sustainability	1.81	No progress or moving away from the SDG target	1.87	No progress or moving away from the SDG target
13	13.1	Resilience to climate events	0.11	n.a.	0.73	n.a.
13	13.2	Greenhouse gas emissions	1.06	Progress has been made, but is insufficient to meet the target	1.15	Progress has been made, but is insufficient to meet the target
14	14.1	Marine pollution**	1.58	Progress has been made, but is insufficient to meet the target	1.84	Progress has been made, but is insufficient to meet the target
14	14.4	Overfishing and IUU fishing*	0.79	n.a.	1.78	n.a.
14	14.5	Protected marine areas*	0.40	Progress has been made, but is insufficient to meet the target	0.38	Progress has been made, but is insufficient to meet the target
14	14.6	Harmful subsidies to fisheries*	0.00	n.a.	0.36	n.a.

Goal	Target	Short Label	Distance to Target (s.u.)	Trend Assessment	OECD Average distance (s.u.)	OECD Trend Assessment
14	14.b	Small-scale fisheries	0.00	n.a.	1.64	n.a.
15	15.1	Ecosystem protection*	0.73	Progress has been made, but is insufficient to meet the target	0.74	Progress has been made, but is insufficient to meet the target
15	15.2	Sustainable use of forest*	0.37	No progress or moving away from the SDG target	0.60	Target is achieved or on track to being achieved
15	15.4	Mountain ecosystems	0.46	Progress has been made, but is insufficient to meet the target	0.73	Progress has been made, but is insufficient to meet the target
15	15.5	Threatened species*	2.43	No progress or moving away from the SDG target	1.20	No progress or moving away from the SDG target
15	15.6	Benefits from genetic resources	0.00	n.a.	0.78	n.a.
15	15.8	Invasive alien species*	0.00	n.a.	0.30	n.a.
15	15.9	National and local planning*	0.63	n.a.	0.54	n.a.
16	16.1	Violence and related deaths	0.81	Progress has been made, but is insufficient to meet the target	0.66	Progress has been made, but is insufficient to meet the target
16	16.2	Violence against children	0.00	No progress or moving away from the SDG target	0.65	No progress or moving away from the SDG target
16	16.3	Rule of law	0.80	Progress has been made, but is insufficient to meet the target	2.33	No progress or moving away from the SDG target
16	16.6	Accountable institutions	1.76	Progress has been made, but is insufficient to meet the target	2.26	Progress has been made, but is insufficient to meet the target
16	16.7	Inclusive decision-making	2.95	n.a.	1.85	n.a.
16	16.9	Legal identity for all	0.00	n.a.	0.00	n.a.
16	16.10	Access to information	0.00	n.a.	0.00	n.a.
16	16.a	National institutions	2.30	No progress or moving away from the SDG target	0.54	Target is achieved or on track to being achieved
17	17.2	Official Development Assistance	1.29	No progress or moving away from the SDG target	0.94	Progress has been made, but is insufficient to meet the target
17	17.10	Multilateral trading system	0.73	No progress or moving away from the SDG target	0.45	Target is achieved or on track to being achieved
17	17.12	Market access for least developed countries	0.71	No progress or moving away from the SDG target	0.72	No progress or moving away from the SDG target
17	17.15	National leadership to implement policies for poverty eradication	1.83	n.a.	2.32	n.a.
17	17.16	Global Partnership for Sustainable Development	0.00	n.a.	0.89	n.a.
17	17.18	Statistical capacity	0.00	n.a.	0.09	n.a.
17	17.19	Statistical capacity-building	0.00	n.a.	0.11	n.a.

注：*は2020年期限の目標。**は2025年までの目標。OECD平均は、データが入手可能なOECD加盟国間の単純平均として測定している。

出典：すべてのデータは次の資料から引用・翻案している：UNDESA (2021), *SDG Global Database*, <https://unstats.un.org/sdgs/unsdg>, OECD (2021), *OECD.Stat*, <https://stats.oecd.org/> (accessed on 29 October 2021)

国別プロフィールの読み方

OECD の報告書「2030 年に向かう短く曲がりくねった道：SDGs ターゲットへの距離を測る(The Short and Winding Road to 2030: Measuring Distance to the SDG Targets)」は、現在データが入手可能な SDGs のターゲットを達成するために OECD 諸国がたどる道程を評価している。また、最近の傾向や各指標で観察される変動性の分析に基づき、各国がこれらの目標達成に向かって進んでいるのか、それとも離れているのか、2030 年までに公約を達成する可能性はどの程度あるのかを示している。

多くの著者や国際機関と同様、本報告書でも SDGs の文脈で最近の変化の方向性と速度を評価するために、敢えて簡易幾何成長モデルを採用している。しかし、2030 年までの指標の値を直接推定するのではなく、モンテカルロ・シミュレーションを用いて特定のレベルに到達する可能性をモデル化している。

本報告書では、OECD 諸国全体の現状を概観しているが、国別プロフィールでは、個々の OECD 加盟国の実績とデータの利用可能性について詳しく述べている。

OECD SDG Wheel の読み方

SDGs の進捗には、2030 年アジェンダの 169 のターゲットを考慮した上で、各国の強みと弱みをきめ細かく理解する必要がある。図 1 は、**現在までの成果**（内側の円。棒が長いほど達成までの残された道程が短いことを表す）と、OECD 諸国が 2030 年までに公約を達成する**軌道に乗っているか**（あるいは少なくともその方向に進んでいるか）（外側の円）の双方を示している。

各棒の長さは、各ターゲットに対する現在の達成度を示している。方法論に関する附録に詳述されるとおり、各国のターゲットまでの距離は、その国の現在の位置とターゲットの最終値との「標準化された差」で測定されている。各指標について、標準化測定単位 (s.u.) は、基準年（すなわち、2015 年に最も近い年）に OECD 諸国で観測された標準偏差である。したがって、棒グラフが長いほど、2030 年の目標達成に必要な距離は短くなる。様々なターゲットに使われている棒の色は、関連する目標を示している。

外側の輪は、OECD 諸国が時系列でどのように推移しているか、様々な指標に関する観察された傾向に基づき、2030 年までに様々な指標を達成する可能性がどの程度あるかを示している。信号の色を使って、ターゲットへの進捗状況を分類している。

- 緑色は、現在の進捗ペースを維持するだけで、2030 年に目標を達成できる国々を示している（すなわち、無作為予測の 75%以上が目標を達成）。
- 黄色は、現在の進捗ペースでは、2030 年までに目標を達成できない国々を示している（すなわち、無作為予測の 75%未満が目標を達成し、指標と年の間の相関係数が高く統計的に有意であり、有意な傾向が検出できる）。
- 赤は、最近の変化が停滞または目標からさらに遠ざかっている国々を示している（すなわち、無作為予測の 75%未満が目標を達成し、指標と年の間の相関係数が低いか統計的に重要ではない、つまり統計的傾向が特定できないことを意味する）。

強みと課題の読み方

本報告書は、OECD 加盟国が 2030 年アジェンダを推進し、自らの行動の優先順位を定める際に役立つことを目的として、SDGs 目標達成のために OECD 加盟国が移動しなければならない距離を測定する独自の方法論に基づいている。本報告書で提案される主な強みと課題は、現在の実績のみに基づいて特定されている。

- 達成の最終値までの距離が 0.5s.u より小さい（距離が小さいと判断される）場合、またはOECD 平均よりターゲットに近い場合は、強みと判断される。例えば、栄養不良に関するターゲット 2.2 に対する韓国の距離は 1.4s.u（中距離に分類される）だが、OECD 諸国の平均は 2.5s.u である。したがって、ターゲット 2.2 は韓国にとって強みに分類される。

- ターゲットまでの距離が 1.5 s.u. を超える（距離が長いと見なされる）場合、またはその国が OECD 平均よりもターゲットからの距離が遠い場合、そのターゲットは難題と見なされる。例えば、初等教育に関するターゲット 4.2 に対するエストニアの距離は 1.1 s.u.（中距離）で、OECD 平均の 0.24 s.u. よりも高い。したがって、目標 4.2 はエストニアの弱みに分類される。

時系列の一貫性がないため、傾向の徹底した評価はできないことが多いが、現在の実績を評価する上で時系列データが入手でき妥当性がある場合は、その傾向について論じている。


統計上のギャップの項の読み方

総じて本報告書では、グローバルな指標枠組みに掲載されている 247 の指標のうち 183 を支持する 537 のデータシリーズ（またはこれらの指標に近い代用データ）を用いている。これらの指標は、SDGs の 169 のターゲットのうち 134 をカバーしている。しかし、ターゲットのカバー率には 17 の目標および OECD 諸国間ではばらつきがある。

図 2 は、データの入手可能性をまとめている。

- 濃い青色の棒は、少なくとも 1 つの指標（文脈情報を提供する指標を含む）が利用可能なターゲットの割合を表している。
- 薄い青色の棒は、利用可能な指標に明確な規範的方向性を持つもの（実績が良いものと悪いものを区別できる）が含まれるターゲットの割合を示しており、それらの指標がターゲットのレベルまでの距離を測るために使用される唯一の指標である。
- 中位の青い棒は、時間の経過とともに進展が見られる（5 年間に少なくとも 3 回の観測結果がある）ターゲットの割合を示している。

方法論と概念全文は、方法論に関する附録で詳述している。



From:
The Short and Winding Road to 2030
Measuring Distance to the SDG Targets

Access the complete publication at:
<https://doi.org/10.1787/af4b630d-en>

Please cite this chapter as:

OECD (2022), “SDGs ターゲットへの距離を測る - 日本”, in *The Short and Winding Road to 2030: Measuring Distance to the SDG Targets*, OECD Publishing, Paris.

DOI: <https://doi.org/10.1787/0ac8e0b0-ja>

本書は、OECD 事務総長の責任のもとで発行されている。本書で表明されている意見や主張は、必ずしも OECD 加盟国の公式見解を反映するものではない。

This document, as well as any data and map included herein, are without prejudice to the status of or sovereignty over any territory, to the delimitation of international frontiers and boundaries and to the name of any territory, city or area. Extracts from publications may be subject to additional disclaimers, which are set out in the complete version of the publication, available at the link provided.

The use of this work, whether digital or print, is governed by the Terms and Conditions to be found at <http://www.oecd.org/termsandconditions>.