

## Kapitel 6.

# Selbstständige Erwerbstätigkeit und Unternehmertum von im Ausland Geborenen

*In diesem Kapitel werden Daten zur selbstständigen Erwerbstätigkeit von Personen vorgestellt, die zwar ihren Wohnsitz in einem Land der Europäischen Union haben, aber außerhalb ihres Wohnsitzlandes geboren sind, unter anderem die Selbstständigenquote von Zuwanderern und den Anteil der selbstständig erwerbstätigen Zuwanderer mit Arbeitnehmern. Die Daten werden auf Ebene der Europäischen Union sowie der Mitgliedstaaten präsentiert.*

1. Anmerkung der Türkei: Die Informationen in diesem Bericht zu „Zypern“ beziehen sich auf den südlichen Teil der Insel. Es existiert keine den türkischen und den griechischen Bevölkerungsteil der Insel gemeinsam vertretende Instanz. Die Türkei erkennt die Türkische Republik Nordzypern (TRNZ) an. Bis im Rahmen der Vereinten Nationen eine dauerhafte und gerechte Lösung gefunden ist, wird sich die Türkei ihre Stellungnahme zur „Zypernfrage“ vorbehalten.

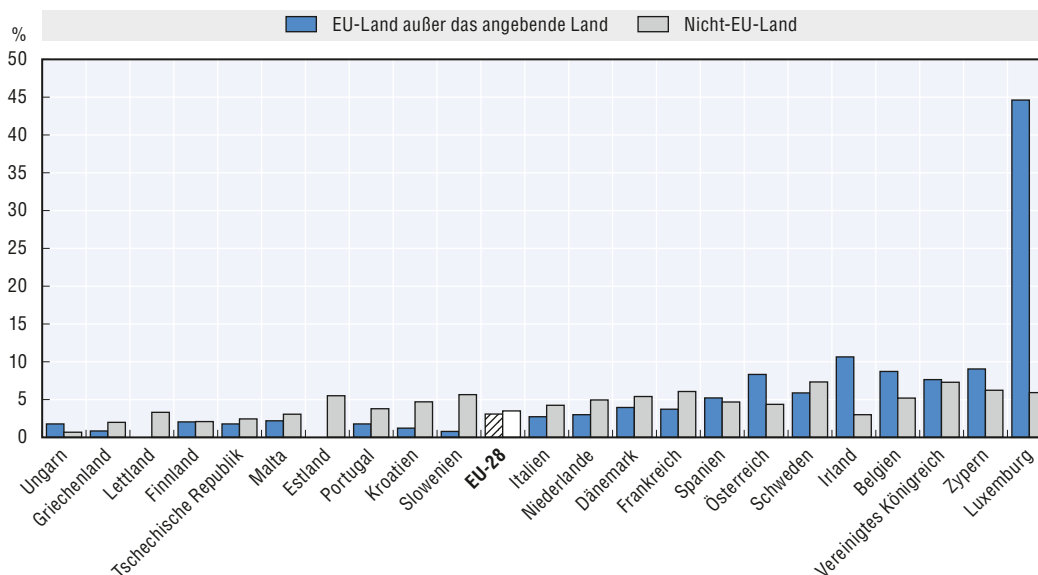
2. Anmerkung aller in der OECD vertretenen EU-Mitgliedstaaten und der Europäischen Union: Die Republik Zypern wird von allen Mitgliedern der Vereinten Nationen mit Ausnahme der Türkei anerkannt. Die Informationen in diesem Bericht beziehen sich auf das Gebiet, das sich de facto unter der Kontrolle der Regierung der Republik Zypern befindet.

## Selbstständige Erwerbstätigkeit unter den im Ausland geborenen Personen

- 6,6% der selbstständig Erwerbstätigen in der Europäischen Union sind außerhalb ihres Wohnsitzlandes geboren – dies trifft demnach auf mehr als 2 Millionen Menschen zu. Von diesen im Ausland geborenen selbstständig Erwerbstätigen wurden 47% außerhalb der Europäischen Union geboren.
- Die Selbstständigenquote der im Ausland geborenen Menschen ist etwas niedriger als die der innerhalb ihres Wohnsitzlandes geborenen (14,1% gegenüber 15,3%).
- 2013 beschäftigten im Ausland geborene selbstständig Erwerbstätige weniger häufig Arbeitnehmer (24,7% gegenüber 28,5%).

Von den 30,6 Millionen selbstständig erwerbstätigen Menschen in der Europäischen Union im Jahr 2013 sind 6,6% außerhalb ihres Wohnsitzlandes geboren (2,0 Millionen Menschen). Bei weiterer Aufschlüsselung ergibt sich, dass 3,1% in einem Land der Europäischen Union, das nicht ihrem aktuellen Wohnsitzland entspricht, und weitere 3,5% außerhalb der Europäischen Union geboren sind (Abbildung 6.1). In Bezug auf den Anteil der selbstständig Erwerbstätigen, die im Ausland geboren sind, bestehen enorme Unterschiede zwischen den einzelnen Mitgliedstaaten: Dieser Anteil reicht von 2,5% in Ungarn bis 50,5% in Luxemburg. In acht Mitgliedstaaten überstieg die Anzahl der selbstständig Erwerbstätigen, die in der Europäischen Union, aber außerhalb ihres Wohnsitzlandes geboren sind, die Anzahl der außerhalb der Europäischen Union geborenen selbstständig Erwerbstätigen. Dies ist insbesondere in Luxemburg der Fall. Für das Jahr 2013 sind dort 44,6% der selbstständig Erwerbstätigen in anderen Ländern der Europäischen Union geboren, was dem bei Weitem höchsten Anteil unter den Ländern der Europäischen Union entspricht.

Abbildung 6.1. **Anteile der selbstständig Erwerbstätigen, die außerhalb ihres Wohnsitzlandes geboren sind, 2013**



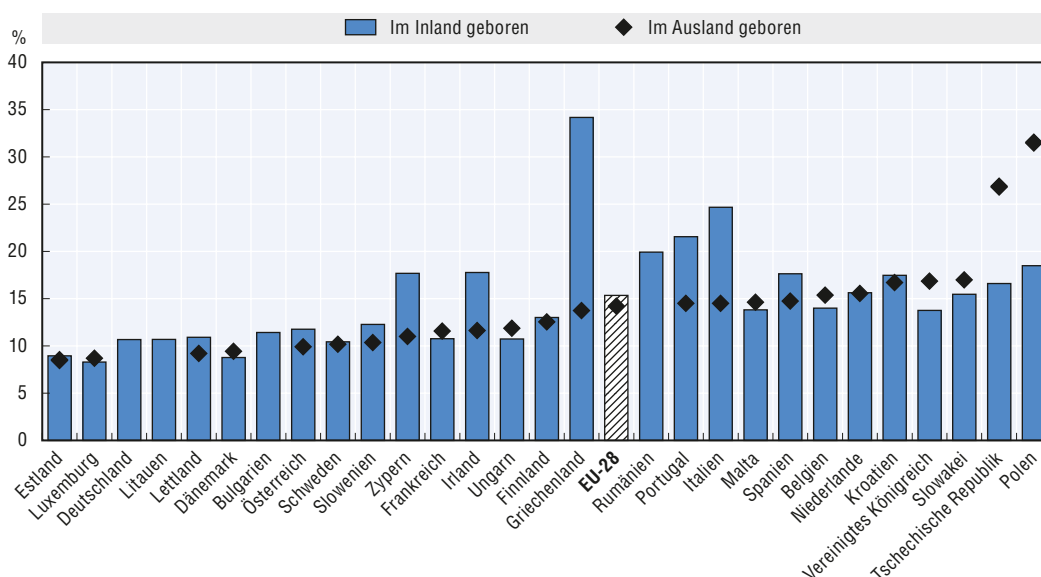
Quelle: Eurostat (2014), Arbeitskräfteerhebung 2013.

StatLink <http://dx.doi.org/10.1787/888933314357>

Die Selbständigenquote für im Ausland geborene Menschen (d. h. außerhalb ihres Wohnsitzlandes Geborene) lag 2013 in der Europäischen Union bei 14,1% (Abbildung 6.2). Dieser Anteil ist etwas geringer als die Selbständigenquote der im Inland geborenen Menschen (15,3%). Die Selbständigenquote der im Ausland Geborenen lag in allen Mitgliedstaaten tendenziell zwischen 10% und 15%, wobei Estland (8,3%), Luxemburg (8,6%), Lettland (9,1%), Dänemark (9,3%), Österreich (9,8%), das Vereinigte Königreich (16,7%), die Slowakei (16,8%), die Tschechische Republik (26,7%) und Polen (31,3%) im Jahr 2013 die Ausreißer bildeten. Die Selbständigenquoten 2013 waren überall – außer in sieben Ländern der Europäischen Union – bei den im Inland geborenen Menschen höher als bei den im Ausland Geborenen.

Abbildung 6.2. **Selbständigenquoten von im Ausland Geborenen nach Mitgliedstaat, 2013**

Selbständige Erwerbstätigkeit als Anteil der Gesamtbeschäftigung

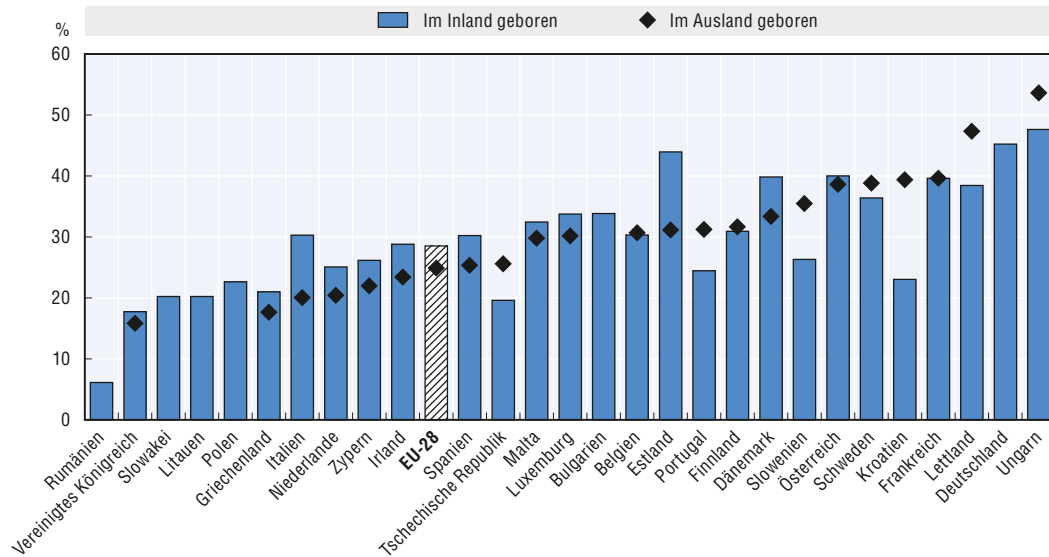


Quelle: Eurostat (2014), Arbeitskräfteerhebung 2013.

StatLink <http://dx.doi.org/10.1787/888933314366>

2013 beschäftigten selbständig Erwerbstätige, die im Ausland geboren sind, mit etwas geringerer Wahrscheinlichkeit eigene Arbeitnehmer als diejenigen, die innerhalb ihres Wohnsitzlandes geboren sind. Auf Ebene der Europäischen Union beschäftigten 24,7% der im Ausland geborenen selbständig Erwerbstätigen im Vergleich zu 28,5% der im Inland Geborenen eigene Arbeitnehmer. Im Mitgliedstaatenvergleich reichte der Anteil der im Ausland geborenen selbständig Erwerbstätigen mit Arbeitnehmern von 15,6% im Vereinigten Königreich bis 53,4% in Ungarn. 2013 hatten im Ausland geborene selbständig Erwerbstätige in fünf Mitgliedstaaten häufiger als im Inland geborene Arbeitnehmer, und zwar in Slowenien, Schweden, Kroatien, Lettland und Ungarn.

Abbildung 6.3. **Anteile der im Ausland geborenen selbstständig Erwerbstätigen mit Arbeitnehmern, 2013**



Quelle: Eurostat (2014), Arbeitskräfteerhebung 2013.

StatLink <http://dx.doi.org/10.1787/888933314379>

### Literatur

Eurostat (2014), Beschäftigung und Arbeitslosigkeit (AKE), <http://ec.europa.eu/eurostat/web/lfs/data>.



**From:**  
**The Missing Entrepreneurs 2015**  
Policies for Self-employment and Entrepreneurship

**Access the complete publication at:**  
<https://doi.org/10.1787/9789264226418-en>

**Please cite this chapter as:**

OECD/European Union (2016), "Selbstständige Erwerbstätigkeit und Unternehmertum von im Ausland Geborenen", in *The Missing Entrepreneurs 2015: Policies for Self-employment and Entrepreneurship*, OECD Publishing, Paris.

DOI: <https://doi.org/10.1787/9789264249943-9-de>

Das vorliegende Dokument wird unter der Verantwortung des Generalsekretärs der OECD veröffentlicht. Die darin zum Ausdruck gebrachten Meinungen und Argumente spiegeln nicht zwangsläufig die offizielle Einstellung der OECD-Mitgliedstaaten wider.

This document and any map included herein are without prejudice to the status of or sovereignty over any territory, to the delimitation of international frontiers and boundaries and to the name of any territory, city or area.

You can copy, download or print OECD content for your own use, and you can include excerpts from OECD publications, databases and multimedia products in your own documents, presentations, blogs, websites and teaching materials, provided that suitable acknowledgment of OECD as source and copyright owner is given. All requests for public or commercial use and translation rights should be submitted to [rights@oecd.org](mailto:rights@oecd.org). Requests for permission to photocopy portions of this material for public or commercial use shall be addressed directly to the Copyright Clearance Center (CCC) at [info@copyright.com](mailto:info@copyright.com) or the Centre français d'exploitation du droit de copie (CFC) at [contact@cfcopies.com](mailto:contact@cfcopies.com).