

SLOVÉNIE

La reprise a débuté au second semestre de 2009, soutenue par un redressement des exportations. Le rythme de la croissance devrait s'accroître progressivement en 2010 et 2011, à mesure que les facteurs de freinage de la demande intérieure s'atténueront. Bien que le taux de chômage se soit stabilisé au cours des derniers mois, de nouvelles augmentations sont susceptibles de se produire à la fin de 2010 à mesure que le gouvernement abandonnera les dispositions relatives aux réductions d'horaires de travail. L'inflation devrait rester modérée, grâce à une importante marge de capacités non employées au sein de l'économie.

Le déficit budgétaire était de 5.5 % du PIB en 2009 et il devrait atteindre 6 % en 2010. À partir de 2011, lorsque la reprise se consolidera, il sera nécessaire d'intensifier les efforts pour limiter la croissance des dépenses publiques et mettre en œuvre des réformes structurelles des systèmes de retraite et de soins de santé. Le gouvernement a accepté une importante augmentation du salaire minimum en 2010. Cette mesure risque d'affaiblir la compétitivité et la reprise économique.

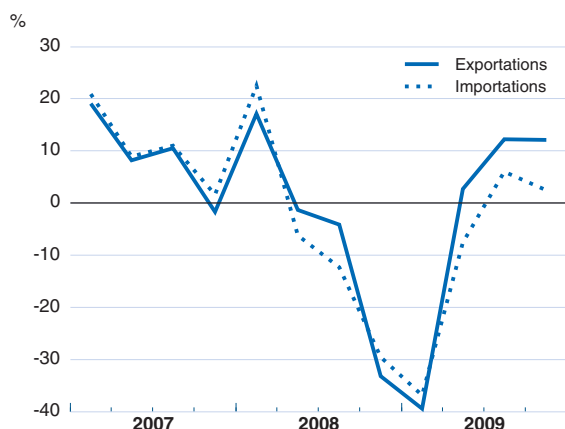
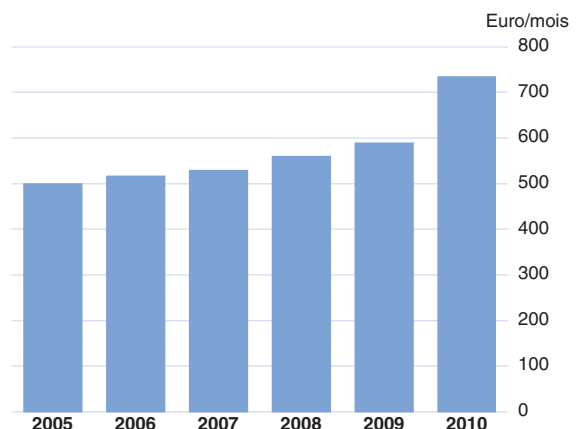
La croissance des exportations conduit à une reprise modérée

Les exportations ont fortement repris au second semestre de 2009, et l'investissement privé a progressé également, mais la consommation privée est restée déprimée et la consommation publique a sensiblement baissé au dernier trimestre de l'année. Des indicateurs à court terme montrent que l'activité n'a que modérément progressé au premier semestre de 2010, la confiance du secteur des entreprises et le commerce de détail ne se situant que légèrement au-dessus des niveaux observés à la fin de 2009.

La demande intérieure va se redresser, mais le marché de travail risque de mettre plus de temps à suivre

Les exportations continueront à progresser plus vite que le reste de l'économie en 2010 et finiront par déclencher une amélioration soutenue de l'investissement des entreprises et de la consommation privée. Le gouvernement a relevé le montant du salaire minimum, qui était déjà élevé, (environ 50 % du salaire médian en 2008) de 23 % en janvier 2010, ce qui aura


Slovénie

Les exportations et les importations reprennent¹Le relèvement récent du salaire minimum est considérable²

1. Variation par rapport au trimestre précédent, taux annualisé corrigé des variations saisonnières.

2. Salaire brut mensuel.

Source : OCDE, base de données des Perspectives économiques de l'OCDE, n° 87, Eurostat et gouvernement de la République de Slovénie.

StatLink  <http://dx.doi.org/10.1787/888932312030>

Slovénie : **Demande, production et prix**

	2006	2007	2008	2009	2010	2011
	prix courants milliards d' €	Pourcentages de variation, en volume (prix de 2000)				
Consommation privée	16.4	6.7	1.7	-1.5	-0.3	1.9
Consommation publique	5.8	0.6	6.1	3.1	0.5	0.3
Formation brute de capital fixe	8.2	12.5	7.0	-21.6	2.7	5.2
Demande intérieure finale	30.5	7.1	4.0	-6.5	0.6	2.4
Variation des stocks ¹	0.7	1.8	-0.5	-3.5	0.7	0.2
Demande intérieure totale	31.2	8.5	3.5	-9.5	-1.1	2.6
Exportations de biens et services	20.8	14.0	2.2	-16.6	7.7	6.4
Importations de biens et services	20.8	16.5	2.3	-18.8	5.2	6.8
Exportations nettes ¹	0.0	-1.7	-0.1	2.1	1.5	-0.2
PIB aux prix du marché	31.1	6.9	3.3	-8.1	1.4	2.4
Déflateur du PIB	—	4.3	3.5	1.7	-1.0	1.5
<i>Pour mémoire</i>						
Prix à la consommation harmonisé (indice)	—	3.8	5.5	0.9	1.9	1.3
Déflateur de la consommation privée	—	4.0	5.7	-0.7	1.2	1.3
Solde des administrations publiques ²	—	0.0	-1.7	-5.5	-6.0	-5.3

Note : Les comptes nationaux étant basés sur des indices chaîne officiels, il existe donc un écart statistique dans l'identité comptable entre le PIB et les composantes de la demande réelle. Voir *Perspectives économiques de l'OCDE: Sources et méthodes*, (<http://www.oecd.org/eco/sources-and-methods>).

1. Contributions aux variations du PIB en volume (en pourcentage du PIB en volume de l'année précédente), montant effectif pour la première colonne.

2. En pourcentage du PIB.

Source : Base de données des Perspectives économiques de l'OCDE, n° 87.

StatLink  <http://dx.doi.org/10.1787/888932314177>


pour effet de remettre à plus tard la reprise sur le marché du travail et de saper la compétitivité. Étant donné le marasme considérable sur le marché du travail et dans l'économie en général, l'inflation devrait rester modérée au cours des deux prochaines années, bien que la forte hausse du salaire minimum observée récemment risque de compromettre ces perspectives si elle devait exercer un effet d'entraînement sur l'ensemble des salaires.

Des mesures d'assainissement budgétaire seront nécessaires en 2011

La Slovénie est entrée en récession alors que la situation de ses finances publiques était relativement satisfaisante. Cela a permis au gouvernement de soutenir l'activité en adoptant une politique budgétaire sensiblement plus accommodante. Cependant, alors que la reprise est désormais en cours, il sera nécessaire de prendre des mesures d'assainissement budgétaire importantes à partir de 2011. Le gouvernement envisage de limiter la progression des dépenses publiques, bien que les dispositions actuellement annoncées risquent d'être insuffisantes, dans la mesure où des réformes considérables des systèmes de retraite et de soins de santé seront nécessaires pour assurer la viabilité des finances publiques, aussi bien à court terme qu'à long terme.

Le rythme de la reprise dépend de la zone euro

L'incertitude concernant le rythme et la viabilité de la reprise dans la zone euro constitue le principal risque qui pèse sur ces perspectives, étant donné l'ouverture de l'économie slovène. En outre, si l'augmentation récente du salaire minimum se reporte sur les salaires moyens, la Slovénie pourrait perdre des parts de marché, ce qui mettrait en péril la reprise.



Extrait de :
OECD Economic Outlook, Volume 2010 Issue 1

Accéder à cette publication :

https://doi.org/10.1787/eco_outlook-v2010-1-en

Merci de citer ce chapitre comme suit :

OCDE (2010), « Slovénie », dans *OECD Economic Outlook, Volume 2010 Issue 1*, Éditions OCDE, Paris.

DOI: https://doi.org/10.1787/eco_outlook-v2010-1-43-fr

Cet ouvrage est publié sous la responsabilité du Secrétaire général de l'OCDE. Les opinions et les arguments exprimés ici ne reflètent pas nécessairement les vues officielles des pays membres de l'OCDE.

Ce document et toute carte qu'il peut comprendre sont sans préjudice du statut de tout territoire, de la souveraineté s'exerçant sur ce dernier, du tracé des frontières et limites internationales, et du nom de tout territoire, ville ou région.

Vous êtes autorisés à copier, télécharger ou imprimer du contenu OCDE pour votre utilisation personnelle. Vous pouvez inclure des extraits des publications, des bases de données et produits multimédia de l'OCDE dans vos documents, présentations, blogs, sites Internet et matériel d'enseignement, sous réserve de faire mention de la source OCDE et du copyright. Les demandes pour usage public ou commercial ou de traduction devront être adressées à rights@oecd.org. Les demandes d'autorisation de photocopier une partie de ce contenu à des fins publiques ou commerciales peuvent être obtenues auprès du Copyright Clearance Center (CCC) info@copyright.com ou du Centre français d'exploitation du droit de copie (CFC) contact@cfcopies.com.