

5 Tableaux détaillés par pays, 1965-2021

Le Chapitre 5 fournit des tableaux détaillés sur les recettes fiscales de chaque pays membre de l'OCDE.

Recettes fiscales

Dans tous les tableaux suivants, le symbole (..) signifie que l'information n'est pas disponible ou qu'elle n'est pas applicable. La principale série chronologique des statistiques de recettes fiscales couvre une sélection d'années entre 1965 et 2021. Des séries complètes sont disponible en ligne. La partie V dans l'édition 1998 de ce Rapport fournit des données pour les années 1955 et 1960 (pour dix-neuf pays de l'OCDE).

Tableau 5.1. Australie : recettes fiscales détaillées, 1965-2021

Million AUD

	1965	1980	1990	2000	2007	2010	2015	2019	2020	2021
Recettes fiscales totales	5 024	39 878	116 500	214 753	346 772	356 747	460 729	548 880	590 183	680 448
1000 Impôts sur revenu, bénéfiques et gains en capital	2 547	22 383	66 542	124 427	206 134	202 184	261 345	324 792	347 897	418 554
1100 Des personnes physiques	1 729	17 532	50 062	80 991	127 587	138 163	191 720	230 775	236 897	265 397
1110 Sur le revenu et les bénéfiques	1 729	17 532	49 888	80 991	127 587	138 163	191 720	230 775	236 897	265 397
1120 Sur les gains en capital	0	0	174	0	0	0	0	0	0	0
1200 Des sociétés	818	4 851	16 480	43 436	78 547	64 021	69 625	94 017	111 000	153 157
1210 Sur les bénéfiques	818	4 851	16 315	43 436	78 547	64 021	69 625	94 017	111 000	153 157
Income tax on companies	791	4 574	15 220	42 221	76 655	62 549	67 794	91 907	109 471	151 520
Dividend and interest taxes	17	161	899	846	1 892	1 472	1 831	2 110	1 529	1 637
Other withholding taxes	0	116	196	369
1220 Sur les gains en capital	0	0	165	0	0	0	0	0	0	0
1300 Non-ventilables entre 1100 et 1200	0	0	0	0	0	0	0	0	0	0
2000 Cotisations de sécurité sociale	0	0	0	0	0	0	0	0	0	0
2100 À la charge des salariés	0	0	0	0	0	0	0	0	0	0
2110 Sur la base du salaire
2120 Sur la base de l'impôt sur les revenus
2200 À la charge des employeurs	0	0	0	0	0	0	0	0	0	0
2210 Sur la base du salaire
2220 Sur la base de l'impôt sur les revenus
2300 A charge des travailleurs indép. ou sans emploi	0	0	0	0	0	0	0	0	0	0
2310 Sur la base du salaire
2320 Sur la base de l'impôt sur les revenus
2400 Non-ventilables entre 2100, 2200 et 2300	0	0	0	0	0	0	0	0	0	0
2410 Sur la base du salaire
2420 Sur la base de l'impôt sur les revenus
3000 Sur salaires ou main d'oeuvre	157	1 988	7 115	9 624	16 407	18 492	23 354	25 701	26 383	29 399
4000 Impôts sur le patrimoine	576	3 105	10 427	18 825	31 130	33 498	49 168	53 982	59 509	74 104
4100 Impôts périodiques sur la propriété immobilière	341	1 886	6 148	9 067	15 615	19 907	26 649	33 803	34 471	36 473
4110 Ménages
4120 Autres agents
4200 Impôts périodiques sur l'actif net	0	0	0	0	0	0	0	0	0	0
4210 Personnes physiques
4220 Sociétés
4300 Impôts sur mut. par décès, succ. et donations	137	175	0	0	0	0	0	0	0	0
4310 Impôts sur mut. par décès et successions	131	174
Estate duty central government	36	17
St. and loc. estate probate and succession	95	157
4320 Impôts sur les donations	7	1
4400 Impôts sur transact. mobilières et immob.	98	1 044	4 279	9 758	15 515	13 591	22 519	20 179	25 038	37 631
4500 Impôts non-périodiques	0	0	0	0	0	0	0	0	0	0
4510 Sur l'actif net
4520 Autres non-périodiques
4600 Autres impôts périodiques sur patrimoine	0	0	0	0	0	0	0	0	0	0
5000 Impôts sur les biens et services	1 744	12 402	32 416	61 877	93 101	102 573	126 862	144 405	156 394	158 391
5100 Impôts sur production, vente, transfert, etc.	1 508	11 097	27 213	56 179	84 104	90 824	109 050	123 639	134 792	134 780
5110 Impôts généraux	370	2 102	9 365	25 830	44 739	48 146	60 680	65 720	75 298	77 661
5111 Taxes sur la valeur ajoutée	0	0	0	23 854	43 634	46 910	59 177	64 048	73 297	75 565
5112 Impôts sur les ventes	370	2 102	9 365	1 976	1 105	1 236	1 503	1 672	2 001	2 096
5113 Autres impôts	0	0	0	0	0	0	0	0	0	0
5120 Impôts sur biens et services déterminés	1 138	8 995	17 848	30 349	39 365	42 678	48 370	57 919	59 494	57 119
5121 Accises	781	6 183	11 975	19 768	24 357	26 689	22 541	24 065	25 548	23 721
Excises central government	752	5 834	10 359	19 019	23 526	25 803	21 625	23 116	24 503	22 562
Statutory corporate payments	0	83	378	295	231	452	405	480	511	513
Primary production charges	29	266	1 238	454	600	434	511	469	534	646
5122 Bénéfices des monopoles fiscaux	0	0	0	0	0	0	0	0	0	0
5123 Droits de douane et droits à l'importation	271	1 799	3 319	4 606	6 070	5 828	14 046	19 507	18 123	16 945
Customs duties central government	271	1 799	3 319	4 606	6 070	5 828	14 046	19 507	18 123	16 945
5124 Taxes à l'exportation	1	117	57	0	10	11	11	0	0	0
Customs duties on coal exports	0	85	54	..	0	0	0
Other	1	32	3	..	10	11	11
5125 Impôts sur biens d'équipement	0	0	0	0	0	0	0	0	0	0
5126 Impôts sur services déterminés	85	896	2 497	5 975	8 928	10 150	11 772	14 347	15 823	16 453
Taxes race meetings	31	240	651	301	359	373	265	596	795	931
Poker machines	16	140	295	2 074	3 009	3 125	3 684	3 202	3 935	3 856
Lotteries	7	122	325	890	1 118	1 141	1 362	1 676	1 813	2 005
Levies on fire insurance companies	16	157	363	574	937	1 232	786	932	1 115	942
Other	15	237	863	2 136	3 505	4 279	5 675	7 941	8 165	8 719
5127 Autres impôts sur commerce et transact. internat.	0	0	0	0	0	0	0	0	0	0

	1965	1980	1990	2000	2007	2010	2015	2019	2020	2021
5128 Autres impôts	0	0	0	0	0	0	0	0	0	0
5130 Non-ventilables entre 5110 et 5120	0	0	0	0	0	0	0	0	0	0
5200 Impôts sur utilisation des biens et exerc. activités	236	1 305	5 203	5 698	8 997	11 749	17 812	20 766	21 602	23 611
5210 Impôts périodiques	197	1 260	5 109	5 698	8 997	11 749	15 898	18 609	19 969	21 629
5211 À la charge des ménages : véhicules à moteur	65	448	1 373	2 748	4 381	5 064	7 253	8 128	8 723	9 194
5212 À la charge autres agents : véhicules à moteur	65	351	937	1 285	2 005	2 397	2 649	3 174	3 409	3 661
Fees on motor vehicle registry	46	312	794	778	1 165	1 499	1 530	1 975	1 957	2 126
Drivers licences	12	30	111	0	0	0	0	0	0	0
Stamp duty on vehicle registry	6	9	32	506	839	898	1 119	1 199	1 452	1 535
5213 Autres impôts périodiques	67	461	2 799	1 665	2 611	4 288	5 996	7 307	7 837	8 774
Broadcasting tv licences	37	21	125	210	288	150	128	37	14	46
Business franchise lic. tobac. fuel	0	221	2 016	227	0	0	1	0	0	0
Other taxes	2	12	33	1 129	2 321	4 136	5 846	7 265	7 813	8 697
Liquor taxes	28	206	603	97	2	1	22	5	10	31
Dog licenses	0	1	22	0	0	0	0	0	0	0
5220 Impôts non-périodiques	39	45	94	0	0	0	1 914	2 157	1 633	1 982
5300 Non-ventilables entre 5100 et 5200	0	0	0	0	0	0	0	0	0	0
6000 Autres impôts	0	0	0	0	0	0	0	0	0	0
6100 À la charge exclusive des entreprises
6200 À la charge d'autres agents
Crédits d'impôts récupérables										
Crédits d'impôts récupérables contre 1110	195	2 585	991	460	452	401	372
Composante fiscale	175	178	110	334	315	281	258
Composante transfert	20	2 407	881	126	137	120	114
Crédits d'impôts récupérables contre 1210	0	4 564	5 726	8 951	10 206	10 595	10 035
Composante fiscale	1 922	2 253	3 438	3 482	3 606	3 120
Composante transfert	2 642	3 473	5 513	6 724	6 989	6 915
Recettes fiscales totales sur la base d'encaissements	5 024	39 878	116 500
Recettes fiscales totales sur la base des droits constatés	214 753	346 772	356 747	460 729	548 880	590 183	680 448
Conciliation avec les Comptes nationaux										
Impôts additionnels inclus dans les comptes nationaux	0	0	0	0	0	0	0
Impôt exclus des comptes nationaux	0	0	0	0	0	0	0
Différence dans les traitements des crédits d'impôts	175	2 100	2 363	3 772	3 797	3 887	3 378
Transfert en capital des recettes non collectées	0	0	0	0	0	0	0
Cotisations de sécurité sociale volontaires	0	0	0	0	0	0	0
Différences diverses	0	0	0	0	0	0	0
Comptes nationaux : impôts et cotisations sociales effectives	214 928	348 872	359 110	464 501	552 677	594 070	683 826
Cotisations sociales imputées	0	0	0	0	0	0	0
Comptes nationaux : impôts et toutes les cotisations sociales	214 928	348 872	359 110	464 501	552 677	594 070	683 826

.. Non disponible

Note : Data are on a fiscal year basis beginning 1st July.

From 1998 taxes are recorded on an accrual basis; prior to that they were on a cash basis.

Direct taxes paid by public trading enterprises are excluded from receipts.

The figures for total tax revenue do not match the published totals in Taxation Revenue Australia. The latter is based on an accrual IMF GFS methodology and there are some differences between that and the OECD equivalent.

Heading 5213 includes radio and television licenses fees, though these are usually not regarded as a tax revenue in the OECD list.

Headings for non-wastable tax credits 1110 and 1210 include the private health insurance tax offset, family benefit, baby bonus tax offsets (paid during the 2003-04 budget year), film tax offset, and research and development tax offsets. The estimation of non-wastable credits into the expenditure and transfer components is in accordance with the OECD guidelines on the treatment and the data for this memorandum item has been provided by the Australian Taxation Office.

Source : Australian Bureau of Statistics.

Tableau 5.2. Autriche : recettes fiscales détaillées, 1965-2021

Million EUR

	1965	1980	1990	2000	2007	2010	2015	2019	2020	2021
Recettes fiscales totales	6 210	29 759	54 040	90 324	115 146	121 192	148 469	169 253	160 714	176 111
Recettes fiscales totales excluant les taxes collectés pour le compte de l'UE	54 040	89 897	114 728	120 843	147 841	168 564	159 995	175 343
1000 Impôts sur revenu, bénéfices et gains en capital	1 584	7 959	13 797	25 553	34 319	34 021	44 796	49 888	44 597	51 922
1100 Des personnes physiques	1 240	6 899	11 326	19 890	25 741	27 098	35 841	38 262	35 595	39 442
1110 Sur le revenu et les bénéfices	1 240	6 899	11 326	19 890	25 741	27 098	35 841	38 262	35 595	39 442
Income tax	415	1 576	2 501	3 202	3 253	3 358	4 274	5 592	4 210	4 690
Special income tax	0	0	0	0	0	0	0	0	0	0
Wage tax	417	4 626	7 823	15 630	20 607	21 783	28 429	29 631	28 686	31 096
Tax on industry and trade	196	402	454	7	0	0	0	0	0	0
Tax on capital yields	2	14	46	354	970	938	1 979	1 683	1 342	2 205
Contribution to chambers	60	279	501	697	910	1 018	1 159	1 355	1 358	1 451
Water supply fund	151	0	0	0	0	0	0	0	0	0
Contribution emergency fund	0	0	0	0	0	0	0	0	0	0
1120 Sur les gains en capital	0	0	0	0	0	0	0	0	0	0
1200 Des sociétés	334	1 049	1 930	4 157	6 622	5 519	7 659	10 795	8 182	11 168
1210 Sur les bénéfices	334	1 049	1 930	4 157	6 622	5 519	7 659	10 795	8 182	11 168
Corporation tax	195	698	998	3 865	6 094	4 978	6 752	9 995	7 526	10 180
Tax on industry and trade	83	254	624	10	0	1	0	0	0	0
Special tax on income	0	0	0	0	0	0	0	0	0	0
Tax on capital yields	5	33	108	118	346	347	684	561	447	735
Water supply fund	35	0	0	0	0	0	0	0	0	0
Contribution emergency fund	0	0	0	0	0	0	0	0	0	0
Contribution to chambers	14	58	200	164	182	193	224	240	210	253
Directors tax	2	6	0	0	0	0	0	0	0	0
1220 Sur les gains en capital	0	0	0	0	0	0	0	0	0	0
1300 Non-ventilables entre 1100 et 1200	10	12	540	1 506	1 956	1 405	1 295	830	819	1 312
Fines related to tax offences	10	12	18	33	77	99	70	85	28	34
Tax on interest	0	0	522	1 473	1 879	1 305	1 225	746	791	1 278
2000 Cotisations de sécurité sociale	1 548	9 200	17 763	30 510	38 453	41 423	49 867	59 083	59 094	62 312
2100 À la charge des salariés	686	3 792	7 512	12 477	15 612	16 846	20 115	23 778	23 857	25 030
2110 Sur la base du salaire	12 477	15 612	16 846	20 115	23 778	23 857	25 030
Health insurance contributions	2 606	3 326	3 675	4 347	5 206	5 249	5 487
Pension insurance contributions	6 410	8 274	8 986	10 896	13 216	13 350	14 042
Pension contributions, civil servants	1 489	1 579	1 625	1 629	1 553	1 504	1 451
Unemployment insurance contributions	1 854	2 284	2 385	3 040	3 567	3 504	3 786
Health insurance contributions, local government employees	100	130	156	181	206	222	232
Special unemployment insurance contributions	17	19	20	23	29	29	33
2120 Sur la base de l'impôt sur les revenus	0	0	0	0	0	0	0
2200 À la charge des employeurs	721	4 563	8 768	14 651	18 091	19 421	23 281	27 826	27 733	29 189
2210 Sur la base du salaire	14 651	18 091	19 421	23 281	27 826	27 733	29 189
Health insurance contributions	2 667	3 395	3 669	4 339	5 197	5 240	5 477
Pension insurance contributions	7 888	10 214	11 145	13 549	16 475	16 648	17 517
Pension contributions, civil servants	438	376	361	298	261	244	230
Accident insurance contributions	952	1 157	1 254	1 394	1 527	1 459	1 519
Unemployment insurance contributions	1 854	2 284	2 385	3 040	3 567	3 504	3 786
Health insurance contributions, local government employees	101	141	157	181	207	222	232
Contributions to sickness benefit fund	341	0	0	0	0	0	0
Special pension contributions, nightshift workers	11	18	15	38	44	46	48
Contributions to insolvency fund	381	488	416	419	394	234	226
Special unemployment insurance contributions construction workers	17	19	20	23	154	136	154
2220 Sur la base de l'impôt sur les revenus	0	0	0	0	0	0	0
2300 A charge des travailleurs indép. ou sans emploi	141	845	1 482	3 382	4 750	5 155	6 470	7 479	7 504	8 093
2310 Sur la base du salaire	3 382	4 750	5 155	6 470	7 479	7 504	8 093
Health insurance contributions	1 971	2 724	3 090	3 664	4 142	4 219	4 422
Pension insurance contributions	1 117	1 527	1 524	2 210	2 712	2 574	2 945
Pension contributions, civil servants (retired)	116	274	297	317	308	311	307
Accident insurance contributions	77	85	88	98	110	178	187
Health insurance contributions, local government employees	101	140	156	181	206	222	232
2320 Sur la base de l'impôt sur les revenus	0	0	0	0	0	0	0
2400 Non-ventilables entre 2100, 2200 et 2300	0	0	0	0	0	0	0	0	0	0
2410 Sur la base du salaire
2420 Sur la base de l'impôt sur les revenus

	1965	1980	1990	2000	2007	2010	2015	2019	2020	2021
3000 Sur salaires ou main d'oeuvre	472	2 097	3 259	5 788	7 266	8 359	10 040	10 775	10 447	11 348
Emplr. contr. equaliz. of family.burdens	318	1 397	2 147	3 140	3 915	4 762	5 623	5 548	5 389	5 989
Tax on sum of wages	82	375	669	1 735	2 238	2 402	2 911	3 471	3 326	3 531
Promotion residential buildings	44	217	389	595	754	811	965	1 157	1 149	1 229
Tax on employment (Vienna undergr.)	0	20	21	21	22	22	65	70	69	65
Special levy for households allowances	26	80	0	0	0	0	0	0	0	0
Disabled persons equalization levy	2	8	34	54	83	91	148	160	163	159
Contributions to chambers	0	0	0	242	253	271	327	369	352	374
4000 Impôts sur le patrimoine	246	858	1 473	1 206	1 572	1 555	1 965	2 158	2 195	2 558
4100 Impôts périodiques sur la propriété immobilière	92	231	355	526	626	682	761	829	861	889
4110 Ménages	47	66	84	87	92	93	107	133	142	145
Duty on farms	9	15	20	20	20	20	30	40	32	36
Farm contr. equaliz. of family burdens	5	6	6	6	6	6	6	8	7	7
Farm contribution to chambers	14	23	32	32	39	40	44	51	49	47
Contr. residential buildings reconstruction	4	0	0	0	0	0	0	0	0	0
Land tax A	16	22	25	28	26	26	26	34	31	31
Tax on secondary residences	0	0	0	0	0	0	23	23
4120 Autres agents	45	165	271	440	534	589	654	696	719	744
Tax on vacant plots	1	4	5	5	5	6	6	6	5	5
Land tax B	44	161	266	435	529	583	649	690	714	738
4200 Impôts périodiques sur l'actif net	103	401	642	1	0	0	0	0	0	0
4210 Personnes physiques	37	140	189	1
Capital tax	25	109	189	1
Contribution emergency fund	0	0	0	0
Tax on industry and trade	10	26	0	0
Contribution to chambers	2	6	0	0
4220 Sociétés	66	260	453	0
Capital tax	24	139	322	0
Capital death duty	20	53	131	0
Contribution emergency fund	0	0	0	0
Tax on industry and trade	19	56	0	0
Contribution to chambers	3	13	0	0
4300 Impôts sur mut. par décès, succ. et donations	16	50	77	111	155	35	12	0	0	0
4310 Impôts sur mut. par décès et successions
4320 Impôts sur les donations
4400 Impôts sur transact. mobilières et immob.	35	176	399	568	791	828	1 116	1 318	1 320	1 657
Land transfer tax	30	150	251	452	644	727	1 014	1 317	1 319	1 658
Capital transfer tax	5	27	148	115	147	102	102	1	1	-1
4500 Impôts non-périodiques	0	0	0	0	0	10	76	11	14	13
4510 Sur l'actif net	0	4	0	0	0
Withholding tax	4	0	0	0
4520 Autres non-périodiques	10	72	11	14	13
Foundation tax	10	72	11	14	13
4600 Autres impôts périodiques sur patrimoine	0	0	0	0	0	0	0	0	0	0
5000 Impôts sur les biens et services	2 321	9 379	17 034	26 497	32 609	34 740	41 064	46 536	43 693	47 229
5100 Impôts sur production, vente, transfert, etc.	2 275	9 006	16 169	24 616	30 180	32 114	37 633	42 490	39 628	43 098
5110 Impôts généraux	1 160	5 984	11 229	16 857	20 941	22 711	26 282	30 426	28 480	31 060
5111 Taxes sur la valeur ajoutée	0	5 984	11 229	16 857	20 941	22 711	26 282	30 426	28 437	30 980
5112 Impôts sur les ventes	0	0	0	0	0	0	0	0	0	0
5113 Autres impôts	1 160	0	0	0	0	0	0	0	43	80
Turnover tax	664	0	0
Additional federal levy-turnover	332	0	0
Additional lieu invoice stp.	164	0	0
Tax on online advertisement	43	80
5120 Impôts sur biens et services déterminés	1 115	2 996	4 873	7 721	9 236	9 400	11 348	12 060	11 146	12 034

	1965	1980	1990	2000	2007	2010	2015	2019	2020	2021
5121 Accises	610	2 219	3 290	5 484	6 760	6 921	7 749	8 217	7 246	8 001
Tax on beer	39	44	56	161	200	198	189	190	194	178
Tax on wine	7	0	0	0	0	0	0	0	0	0
Tax on sparkling wine	1	7	25	25	1	1	19	24	13	3
Tax on tobacco	188	519	820	1 197	1 446	1 502	1 782	1 891	1 983	2 073
Tax on mineral oils	50	136	1 426	2 726	3 689	3 854	4 218	4 480	3 579	4 201
Additional federal levy mineral oils	202	876	0	0	0	0	0	0	0	0
Special duty alcoholic drinks	0	142	193	0	0	0	0	0	0	0
Special duty vehicles	0	0	0	0	0	0	0	0	0	0
Duty on starch products	0	4	13	0	0	0	0	0	0	0
Beverage tax	46	216	364	178	3	-1	0	0	0	0
Other receipts-Market Organisation Act	26	35	9	0	1	0	0	0	0	0
Transport equality levy	0	5	1	0	0	0	0	0	0	0
Market Organisation Act - milk	35	177	192	0	0	0	0	0	0	0
Market Organisation Act - livestock	0	0	0	0	0	0	0	0	0	0
Market Organisation Act - grain	16	23	142	0	0	0	0	0	0	0
Duty promotion milk distrib.	0	34	13	0	0	0	0	0	0	0
Special tax on mineral oils	0	0	37	0	0	0	0	0	0	0
Duty on vehicles (fuel consumption)	0	0	0	433	457	453	395	555	440	406
Agricultural fund	0	0	0	23	16	18	17	17	17	17
Tax on energy	0	0	0	562	764	726	931	866	836	925
Social contributions to the artists' fund	0	0	0	0	11	6	13	7	8	9
Duty on exceeding milk-quota	0	0	0	36	24	6	11	0	0	0
Car registration taxes	0	0	0	143	148	158	174	188	175	189
Tax on Non-ETS emissions (carbon tax)
5122 Bénéfices des monopoles fiscaux	37	57	52	130	122	129	328	400	380	459
Duty on spirits	5	14	17	130	122	129	120	154	138	161
Federal monopolies salt	1	0	0	0	0	0	0	0	0	0
Federal monopolies spirits	30	43	35	0	0	0	0	0	0	0
Federal monopolies gambling	0	0	0	0	0	0	208	246	242	298
5123 Droits de douane et droits à l'importation	332	354	677	351	390	340	415	491	477	488
Customs duties	310	237	418	352	390	339	415	491	477	488
Other import duties	0	21	61	0	0	0	0	0	0	0
Contribution promote foreign trade	10	63	171	0	0	0	0	0	0	0
Import equalization duties	12	33	27	0	0	0	0	0	0	0
5124 Taxes à l'exportation	8	36	1	0	0	0	0	0	0	0
Contribution to promote foreign trade	8	36	1
5125 Impôts sur biens d'équipement	0	33	0	0	0	0	0	0	0	0
5126 Impôts sur services déterminés	129	297	854	1 720	1 967	2 005	2 852	2 951	3 043	3 085
Insurance tax	25	135	384	745	993	1 017	1 122	1 215	1 240	1 287
Transport tax	63	0	0	0	0	0	0	0	0	0
Duty on casinos	2	28	64	105	71	55	70	114	80	45
Fire protection tax	5	24	50	45	54	56	61	67	67	70
Advertisement tax	7	31	65	62	0	0	0	0	0	0
Entertainment tax	2	2	2	5	8	9	18	0	0	0
Tax on tourism	8	43	71	103	142	171	186	261	235	251
Amusement tax	13	17	51	73	94	107	30	18	9	8
Announcement tax	3	18	40	81	0	1	0	0	0	0
Tax on interest yields	0	0	0	0	0	0	0	0	0	0
Tax on gambling stakes - licences	0	0	116	197	202	221	254	273	276	318
Tax on advertisement	0	0	0	33	108	110	107	106	88	101
Levy on dangerous waste	0	0	10	71	72	51	56	69	57	66
Duty for airways security	0	0	0	28	56	30	0	0	0	0
Tax on gambling stakes - gains	0	0	0	171	166	176	0	0	0	0
Flight Charge	0	0	0	0	0	0	109	72	23	46
Financial Institutions Stability Fee	0	0	0	0	0	0	640	558	724	613
SRF Contributions	0	0	0	0	198	198	242	280
5127 Autres impôts sur commerce et transact. internat.	0	0	0	0	0	0	0	0	0	0
5128 Autres impôts	0	0	0	34	-3	4	4	0	0	0
Levy on sugar	34	-3	4	4
5130 Non-ventilables entre 5110 et 5120	0	26	66	38	3	4	4	5	2	4
Fines related to tax offenses	..	26	66	38	3	4	4	5	2	4
5200 Impôts sur utilisation des biens et exerc. activités	46	373	865	1 881	2 429	2 626	3 431	4 045	4 065	4 131
5210 Impôts périodiques	38	335	757	1 733	2 253	2 416	3 124	3 564	3 631	3 711
5211 À la charge des ménages : véhicules à moteur	22	156	366	811	1 173	1 293	1 814	2 106	2 172	2 230
5212 À la charge autres agents : véhicules à moteur	13	41	97	298	370	334	421	487	496	514
5213 Autres impôts périodiques	3	138	294	624	710	789	890	971	963	967
Hunting and fishing duties	1	4	7	10	10	10	22	25	15	14
Dog tax	1	4	6	8	10	11	18	21	21	22
Contribution to promotion of arts	1	3	8	71	120	132	143	163	162	166
Tax on radio and tv - licenses	0	15	46	450	571	636	708	763	765	765
Road transport duty	0	112	226	84	0	0	0	0	0	0

	1965	1980	1990	2000	2007	2010	2015	2019	2020	2021
5220 Impôts non-périodiques	8	38	108	147	175	210	307	481	434	420
Certain user fees; taxes on emission of noxious gases	8	38	108	147	175	210	307	481	434	420
5300 Non-ventilables entre 5100 et 5200	0	0	0	0	0	0	0	0	0	0
6000 Autres impôts	38	266	714	770	928	1 095	737	814	688	741
Tax on financial institutions	0	0	123	-3	0	0	0	0	0	0
Administration duties	4	17	32	278	366	521	302	341	352	365
Stamp fees	7	46	76	135	92	84	32	35	25	24
Contributions of interested persons	0	0	130	0	0	0	0	0	0	0
Parking duty	0	0	6	0	0	0	0	0	0	0
Contributions to students' associations	0	0	0	4	8	11	11	15	14	15
Duty on contribution to political parties	0	0	0	0	-1	1	0	0	0	0
Other fees, taxes on production n.e.c.	0	0	0	272	346	353	252	264	223	262
Embossing fee	0	0	0	0	1	1	1	1	0	0
Other taxes	28	202	347	82	115	124	137	153	70	71
Compensation levy according to the Vienna Tree Protection Act	0	1	1	2	2	5	3	5
6100 À la charge exclusive des entreprises
6200 À la charge d'autres agents
Pour mémoire										
Droits de douane perçus pour le compte de l'UE	352	390	339	415	491	477	488
Contributions au Fonds de résolution unique collectées pour le compte de l'UE	198	198	242	280
Crédits d'impôts récupérables										
Crédits d'impôts récupérables contre 1110	650	650	650	540	330	330	325
Composante fiscale	590	450	422	295	210	210	190
Composante transfert	60	200	228	245	120	120	135
Crédits d'impôts récupérables contre 1210
Composante fiscale
Composante transfert
Recettes fiscales totales sur la base d'encaissements	6 210	29 759	54 040	90 299	115 045	120 735	148 036	168 684	158 729	176 054
Recettes fiscales totales sur la base des droits constatés	90 324	115 146	121 192	148 469	169 253	160 714	176 111
Conciliation avec les comptes nationaux										
Impôts additionnels inclus dans les comptes nationaux
Impôt exclus des comptes nationaux
Différence dans les traitements des crédits d'impôts	590	450	422	295	210	210	190
Transfert en capital des recettes non collectées	-349	-314
Cotisations de sécurité sociale volontaires	206	256	339	321	336	344	358
Différences diverses	0	0	0	0	0	0	0
Comptes nationaux : impôts et cotisations sociales effectives	91 120	115 853	121 953	149 085	169 798	160 919	176 345
Cotisations sociales imputées	2 485	2 177	2 106	1 925	1 703	1 640	1 567
Comptes nationaux : impôts et toutes les cotisations sociales	93 605	118 030	124 060	151 010	171 502	162 559	177 911

.. Non disponible

Note : Year ending 31st December.

From 1995 data are on accrual basis.

The pre-1995 figures are not in all cases comparable with those from the following years (due to the switch to the new System of National Accounts implemented only from 1995 onwards).

Source : Statistics Austria.

Tableau 5.3. Belgique : recettes fiscales détaillées, 1965-2021

Million EUR

	1965	1980	1990	2000	2007	2010	2015	2019	2020	2021
Recettes fiscales totales	6 421	37 443	70 408	112 710	147 861	156 317	184 374	203 520	195 289	214 332
Recettes fiscales totales excluant les taxes collectés pour le compte de l'UE	111 675	146 411	155 042	182 758	201 519	193 443	212 381
1000 Impôts sur revenu, bénéfiques et gains en capital	1 774	15 379	25 983	43 461	52 854	53 313	65 572	71 846	69 230	76 335
1100 Des personnes physiques	1 317	13 626	22 538	35 318	41 020	44 027	51 877	54 046	54 162	57 068
1110 Sur le revenu et les bénéfiques	1 317	13 626	22 538	35 318	41 020	44 027	51 877	54 046	54 162	57 068
Précompte immobilier	148	532	1 053	1 857	0	0	0	0	0	0
Précompte mobilier	119	1 062	3 014	1 755	2 351	2 426	4 104	3 700	3 066	3 522
Précompte professionnel	740	9 119	15 422	27 778	36 022	39 829	45 658	47 635	48 443	50 853
Impôt versé par non-salariés	125	1 776	2 144	1 959	1 747	1 611	1 547	1 586	1 474	1 503
Impôt des non-résidents	0	-2	4	585	792	810	926	1 133	1 229	1 256
Impôt sur revenu global	183	1 128	878	774	-915	-1 697	-1 512	-1 318	-1 327	-1 414
Cotisation spéciale séc. sociale	0	0	19	602	957	1 032	1 106	1 267	1 223	1 327
Autres (personnes physiques)	0	12	2	8	65	17	48	42	54	21
1120 Sur les gains en capital	0	0	0	0	0	0	0	0	0	0
1200 Des sociétés	397	1 744	3 405	8 065	11 749	9 249	13 644	17 728	15 001	19 193
1210 Sur les bénéfiques	397	1 744	3 405	8 065	11 749	9 249	13 644	17 728	15 001	19 193
Précompte immobilier	33	0	0	0	0	0	0	0	0	0
Précompte mobilier	41	367	1 206	527	686	315	466	352	254	528
Versements anticipés (sociétés)	262	1 273	2 735	7 112	9 733	7 691	8 539	14 622	12 426	15 539
Impôt sur revenu global	60	79	-553	404	1 270	1 196	4 466	2 571	2 246	2 964
Impôt des non-résidents (sociétés)	0	-6	18	17	41	43	154	191	52	149
Autres (sociétés)	0	32	-2	5	19	4	19	-7	24	12
1220 Sur les gains en capital	0	0	0	0	0	0	0	0	0	0
1300 Non-ventilables entre 1100 et 1200	61	9	40	77	85	38	51	72	67	75
Anciens impôts sur revenu	51	0	0	0	0	0	0	0	0	0
Amendes	3	0	0	0	0	0	0	0	0	0
Autres	7	9	40	77	85	38	51	72	67	75
2000 Cotisations de sécurité sociale	2 018	10 798	23 386	34 865	45 929	50 674	58 812	63 203	62 291	65 572
2100 À la charge des salariés	569	3 130	7 152	10 932	13 847	14 996	17 036	19 071	18 838	19 841
2110 Sur la base du salaire	..	3 130	7 152	10 932	13 847	14 996	17 036	19 071	18 838	19 841
Sur les salaires et traitements bruts	..	3 130	7 062	10 932	13 847	14 996	17 036	19 071	18 838	19 841
Sur les prestations sociales	..	0	89	0	0	0	0	0	0	0
2120 Sur la base de l'impôt sur les revenus	..	0	0	0	0	0	0	0	0	0
2200 À la charge des employeurs	1 320	6 791	14 689	21 027	28 216	31 041	36 240	37 902	37 349	39 404
2210 Sur la base du salaire	..	6 791	14 689	21 027	28 216	31 041	36 240	37 902	37 349	39 404
À la charge des administrations publiques	..	1 059	1 769	3 105	4 493	5 381	7 686	8 557	8 823	9 181
À la charge des autres secteurs	..	5 732	12 920	17 922	23 723	25 661	28 554	29 345	28 526	30 224
2220 Sur la base de l'impôt sur les revenus	..	0	0	0	0	0	0	0	0	0
2300 A charge des travailleurs indép. ou sans emploi	129	877	1 546	2 906	3 866	4 637	5 537	6 230	6 104	6 328
Travailleurs indépendants	..	803	1 230	2 053	2 678	3 342	3 975	4 327	4 088	4 433
Sans emploi	..	0	0	0	0	0	0	0	0	0
Pensionnés, retraités	..	29	198	709	1 012	1 134	1 449	1 778	1 890	1 762
Autres	..	45	118	144	176	161	113	125	127	133
2310 Sur la base du salaire	..	877	1 546	2 906	3 866	4 637	5 537	6 230	6 104	6 328
2320 Sur la base de l'impôt sur les revenus	..	0	0	0	0	0	0	0	0	0
2400 Non-ventilables entre 2100, 2200 et 2300	0	0	0	0	0	0	0	0	0	0
2410 Sur la base du salaire
2420 Sur la base de l'impôt sur les revenus
3000 Sur salaires ou main d'oeuvre	0	0	0	0	6	7	8	9	5	5
Cotisation mandats publics	6	7	8	9	5	5
4000 Impôts sur le patrimoine	240	1 161	2 679	5 282	10 550	11 252	14 408	16 360	15 615	18 001
4100 Impôts périodiques sur la propriété immobilière	2	210	599	1 164	4 146	4 632	5 433	6 147	6 058	6 248
4110 Ménages	0	26	63	102	2 779	3 115	3 651	4 176	4 128	4 262
4120 Autres agents	2	184	536	1 063	1 367	1 517	1 782	1 971	1 930	1 986
Taxes sur associations sans but lucratif	2	7	17	41	32	33	41	47	50	51
Précompte immobilier (soc.)	0	177	519	929	1 269	1 416	1 651	1 830	1 794	1 841
Taxe régionale (Br.)	0	0	0	94	66	68	90	94	86	94
4200 Impôts périodiques sur l'actif net	0	0	0	92	253	237	661	922	984	1 031
4210 Personnes physiques	0	0	0	0	0	0	0
4220 Sociétés	92	253	237	661	922	984	1 031
4300 Impôts sur mut. par décès, succ. et donations	75	309	504	1 101	2 053	2 269	2 996	2 936	2 967	3 663
4310 Impôts sur mut. par décès et successions	69	281	475	1 042	1 702	1 939	2 504	2 400	2 411	2 948
4320 Impôts sur les donations	6	29	29	59	351	330	492	536	556	716

	1965	1980	1990	2000	2007	2010	2015	2019	2020	2021
4400 Impôts sur transact. mobilières et immob.	163	633	1 478	2 669	3 704	3 493	4 358	5 379	4 961	5 943
Droits d'enregistrement	153	527	1 213	1 967	3 325	3 210	3 899	4 911	4 403	5 337
Droits d'hypothèque	2	10	29	37	76	75	93	95	84	93
Droits de greffe	2	8	29	38	31	34	41	32	19	30
Fonds d'expansion économique	0	0	0	0	0	0	0	0	0	0
Taxe sur opérations de bourse	4	31	92	386	234	134	287	298	413	435
Taxe sur titres cotés en bourse	2	4	21	0	0	0	0	0	0	0
Taxe sur les titres au porteur	0	0	0	79	3	0	0	0	0	0
Droits de timbre, droits d'écriture	0	53	94	161	35	40	38	42	42	48
4500 Impôts non-périodiques	0	0	0	74	163	327	643	456	321	416
4510 Sur l'actif net	0	0	0	0	0	0	0
4520 Autres non-périodiques	74	163	327	643	456	321	416
Taxe sur l'épargne à long terme	74	163	194	413	342	203	207
Déclaration libératoire unique (DLU)	0	0	0	0	0	0	0
Déclaration libératoire unique (Diamant)	0	0	0	0	0	0	0
Régularisation fiscale (DLU bis)	0	0	133	152	28	26	37
Régularisation fiscale (DLU ter)	0	0	0	78	85	92	172
Contr. spéciale associations de crédit	0	0	0	0	0	0	0
4600 Autres impôts périodiques sur patrimoine	0	8	99	182	232	294	318	522	325	700
Prélèvement visant à lutter contre la non-utilisation d'un site de production d'électricité par un producteur	0	-16	0	0	0	0	0
Transfert au Fonds des Accidents de Travail en provenance des caisses privées d'assurance contre les accidents de travail	182	249	294	318	305	297	321
Taxe sur les comptes titres	0	0	0	0	217	27	379
5000 Impôts sur les biens et services	2 386	10 105	18 360	29 103	38 462	41 035	45 535	52 102	48 147	54 419
5100 Impôts sur production, vente, transfert, etc.	2 187	9 606	17 387	27 000	36 091	38 646	43 043	49 213	45 398	51 595
5110 Impôts généraux	1 355	6 321	11 570	18 258	24 411	25 882	28 170	32 563	30 008	35 146
5111 Taxes sur la valeur ajoutée	0	6 321	11 547	18 132	24 140	25 628	27 952	32 181	29 761	34 783
T V A	..	6 293	11 491	18 132	24 140	25 628	27 952	32 181	29 761	34 783
Taxe d'immatriculation	..	28	56	0	0	0	0	0	0	0
5112 Impôts sur les ventes	0	0	23	126	271	253	219	381	247	363
5113 Autres impôts	1 355	0	0	0	0	0	0	0	0	0
Taxes assimilées au timbre	1 355
5120 Impôts sur biens et services déterminés	832	3 285	5 818	8 742	11 680	12 764	14 873	16 650	15 390	16 449
5121 Accises	531	1 997	3 478	5 690	7 367	7 783	8 649	9 990	9 031	9 858
Huiles minérales	278	1 109	2 017	3 392	3 891	4 148	4 556	5 426	4 401	5 202
Gaz de pétrole, hydroc. liquéfiés, benzoles	0	4	0	0	0	0	0	0	0	0
Sur le tabac	132	501	868	1 342	1 821	1 885	2 262	2 404	2 451	2 580
Eaux de vie	23	123	191	206	225	235	318	311	344	322
Taxe consommation alcools, eaux de vie	26	54	0	0	0	0	0	0	0	0
Boissons fermentées mousseuses	1	7	11	24	39	57	92	104	90	106
Boissons fermentées de fruits	18	57	88	101	115	116	148	174	186	169
Bières	38	93	170	208	191	188	194	200	180	167
Eaux de boisson et limonades	10	44	113	148	49	54	56	183	186	164
Sucres et sirops de raffinage + café	5	5	22	13	12	13	14	15	15	14
Cotisation sur l'énergie	0	0	0	193	341	383	343	340	321	340
Produits intermédiaires alcoolisés	0	0	0	32	28	26	26	25	26	24
Redevance de contrôle fuel domestique	0	0	0	29	43	51	36	30	32	30
Ecotaxes	0	0	0	2	1	0	0	0	0	0
Cotisation d'emballage	0	0	0	0	296	320	336	349	372	321
Cotisation fédérale sur l'électricité et le gaz naturel	0	0	0	0	311	292	269	430	430	418
Cotisation environnementale	0	0	0	0	5	15	1	0	0	0
5122 Bénéfices des monopoles fiscaux	0	0	0	0	0	0	0	0	0	0
5123 Droits de douane et droits à l'importation	272	627	809	960	1 388	1 234	1 373	1 731	1 545	1 604
Droits d'entrée	206	0	0	0	0	0	0	0	0	0
Prélèvements agricoles	63	0	0	0	0	0	0	0	0	0
Prélèvements CECA	2	0	0	0	0	0	0	0	0	0
Prélèvements UE, droit d'entrée	0	383	716	932	1 365	1 210	1 368	1 731	1 545	1 604
Prélèvements agricoles UE	0	244	93	28	23	23	5	0	0	0
5124 Taxes à l'exportation	0	1	0	0	0	0	0	0	0	0
5125 Impôts sur biens d'équipement	0	0	0	0	0	0	0	0	0	0
5126 Impôts sur services déterminés	29	452	937	1 365	2 044	2 454	3 210	3 321	3 398	3 551
Taxes jeux et paris	9	47	51	45	64	77	80	107	93	104
Taxe annuelle contrats assurances	19	404	885	1 282	1 930	2 123	2 307	2 512	2 566	2 653
Taxe d'affichage	0	0	1	1	3	3	3	3	3	2
Protection des dépôts	0	0	0	36	48	252	441	428	435	446
Fonds de résolution	0	0	0	380	271	302	347
Taxe sur l'embarquement dans un aéronef
5127 Autres impôts sur commerce et transact. internat.	0	0	0	0	0	0	0	0	0	0
5128 Autres impôts	0	208	593	726	881	1 294	1 640	1 608	1 416	1 435
5130 Non-ventilables entre 5110 et 5120	0	0	0	0	0	0	0	0	0	0
5200 Impôts sur utilisation des biens et exerc. activités	199	496	966	2 096	2 363	2 384	2 482	2 877	2 738	2 812

	1965	1980	1990	2000	2007	2010	2015	2019	2020	2021
5210 Impôts périodiques	199	496	966	1 887	2 032	2 005	2 032	1 973	1 934	1 946
Taxe de circulation	100	368	712	1 413	1 693	1 702	1 851	1 897	1 880	1 909
5211 À la charge des ménages : véhicules à moteur	0	204	458	889	1 051	1 054	1 163	1 270	1 260	1 279
5212 À la charge autres agents : véhicules à moteur	0	164	254	525	642	648	689	626	620	630
5213 Autres impôts périodiques	99	127	254	474	338	303	181	76	54	37
Taxe appareils de divertissement	6	20	20	71	56	58	56	53	30	13
Taxe débits de boissons	1	5	24	18	0	0	0	0	0	0
Taxe sur la chasse	2	0	0	0	0	0	0	0	0	0
Collectivités locales	90	15	19	38	99	112	22	23	24	24
Radio, TV	0	87	191	347	184	133	103	0	0	0
5220 Impôts non-périodiques	0	0	0	209	332	379	451	904	804	866
Taxe de mise en circulation	209	332	379	349	497	455	479
Ménages	139	221	252	233	331	303	320
Autres agents	70	111	126	116	166	152	160
Droits d'émission	0	0	0	101	407	349	387
5300 Non-ventilables entre 5100 et 5200	0	3	7	7	7	6	9	13	12	13
6000 Autres impôts	2	0	0	0	61	36	40	0	0	0
6100 À la charge exclusive des entreprises	0	0	0	0	0
6200 À la charge d'autres agents	2	61	36	40	0
Amendes et intérêts	2	0	0	0	0
Pour mémoire										
Droits de douane perçus pour le compte de l'UE	960	1 388	1 234	1 373	1 731	1 545	1 604
Contributions au Fonds de résolution unique collectées pour le compte de l'UE	380	271	302	347
Autres taxes pour le compte de l'UE	75	62	42	9
Impôts sur le revenu et cotisations sociales obligatoires (UE)	310	521	685	731	879	951	929
Impôts sur le revenu (UE)	174	270	345	370	446	482	471
Cotisations sociales obligatoires (UE)	136	250	340	360	433	469	458
Crédits d'impôts récupérables										
Crédits d'impôts récupérables contre 1110	348	1 037	830	1 196	1 449	1 099
Composante fiscale	78	588	537	927	1 073	799
Composante transfert	270	449	293	269	376	300
Crédits d'impôts récupérables contre 1210
Composante fiscale
Composante transfert
Recettes fiscales totales sur la base d'encaissements	6 421	37 438	70 268
Recettes fiscales totales sur la base des droits constatés	..	37 443	70 408	112 710	147 861	156 317	184 374	203 520	195 289	214 332
Conciliation avec les Comptes nationaux										
Impôts additionnels inclus dans les comptes nationaux	..	107	447	1 300	1 740	2 458	3 670	4 894	5 242	5 453
Bénéfices de la loterie nationale	..	107	262	279	225	243	206	185	185	185
Taxes sur les eaux (RF, RW et RB-C)	..	0	66	378	119	137	104	142	135	144
Cot. producteurs produits animaux (Sanitel)	..	0	0	14	13	15	6	8	12	12
Taxe sur les déchets industriels	..	0	27	74	68	54	55	81	76	77
Taxe sur le lisier (RF)	..	0	0	11	11	5	1	2	4	6
Taxe sur les déchets ménagers (RW)	..	0	0	20
Retenue à la source sur salaires (UE)	..	0	93	174	270	345	370	446	482	471
Cotisations de sécurité sociale (UE)	..	0	0	136	250	340	360	433	469	458
Cotisations sociales imputées (UE)	..	0	0	213	431	508	554	663	721	706
Certificats verts	354	812	1 959	2 329	2 427	2 519
Conventions article 81 (Managed Entry Agreements)	55	605	733	876
Impôt exclus des comptes nationaux	..	0	0	0	0	0	0	0	0	0
Protection des dépôts
Différence dans les traitements des crédits d'impôts	..	0	78	588	537	927	1 073	799
Transfert en capital des recettes non collectées	..	0	0	-291	-381	-597	-547	-615	-940	-670
TVA grevant les produits non recouvrable	-18	-276	-367	-357	-479	-700	-500
Précompte professionnel non recouvrable	-40	-53	-71	-49	-45	-70	-50
Cotisations sociales effectives à la charge des employeurs dues non recouvrables	-233	-52	-159	-141	-90	-170	-120
Cotisations de sécurité sociale volontaires	..	41	52	58	57	59	70	84	82	83
Différences diverses	..	0	0	0	0	0	0	0	0	0
Réallocation niveau d'administration nationaux
Réallocation UE
Comptes nationaux : impôts et cotisations sociales effectives	..	37 590	70 907	113 564	148 924	158 318	187 550	208 147	200 025	219 290
Cotisations sociales imputées	..	1 497	2 886	5 377	7 568	8 713	9 812	11 051	11 433	11 691
Comptes nationaux : impôts et toutes les cotisations sociales	..	39 087	73 793	118 940	156 492	167 031	197 362	219 198	211 458	230 981

..

Non disponible

Note : Données établies sur la base de l'année civile se terminant le 31 décembre. A partir de 1970, les données sont sur la base des droits constatés.

Source : Institut de Comptes Nationaux, Service Public Fédéral des Finances.

StatLink  <https://stat.link/ukxb3n>

Tableau 5.4. Canada : recettes fiscales détaillées, 1965-2021

Millions CAD

	1965	1980	1990	2000	2007	2010	2015	2019	2020	2021
Recettes fiscales totales	15 318	101 015	244 152	390 234	512 663	516 591	653 269	765 370	766 755	851 227
1000 Impôts sur revenu, bénéfiques et gains en capital	5 910	47 064	118 566	195 320	251 198	240 961	314 841	374 778	390 889	433 880
1100 Des personnes physiques	3 464	34 451	99 722	143 652	190 025	180 894	240 304	278 059	286 838	309 157
1110 Sur le revenu et les bénéfiques	3 464	34 451	99 722	143 652	190 025	180 894	240 304	278 059	286 838	309 157
Taxes federal government	2 635	21 231	60 252	90 694	116 395	109 341	143 315	167 060	173 111	181 899
Taxes on individuals - province	829	13 220	39 470	52 958	73 630	71 553	96 989	110 999	113 727	127 258
1120 Sur les gains en capital	0	0	0	0	0	0	0	0	0	0
1200 Des sociétés	2 276	11 741	17 190	47 643	54 272	54 101	67 894	86 614	96 572	114 759
1210 Sur les bénéfiques	2 276	11 741	17 190	47 643	54 272	54 101	67 894	86 614	96 572	114 759
Taxes federal government	1 752	8 110	11 726	31 570	37 093	33 419	41 726	52 995	57 946	69 630
Taxes on corporations - province	524	3 631	5 464	16 073	17 179	20 682	26 168	33 619	38 626	45 129
1220 Sur les gains en capital	0	0	0	0	0	0	0	0	0	0
1300 Non-ventilables entre 1100 et 1200	170	872	1 654	4 025	6 901	5 966	6 643	10 105	7 479	9 964
Non-resident withhold taxes - federal	170	872	1 654	4 025	6 901	5 966	6 643	10 105	7 479	9 964
2000 Cotisations de sécurité sociale	854	10 649	29 653	53 109	73 722	76 787	96 371	108 379	107 655	118 880
2100 À la charge des salariés	318	3 756	10 634	21 361	29 361	30 626	38 685	44 226	44 392	49 378
Canada pension plan	47	1 265	3 745	9 401	16 194	16 852	21 491	25 257	25 699	28 876
Quebec pension plan	15	431	1 108	2 897	4 124	5 449	6 293	7 963	8 026	9 257
Employment insurance	164	1 393	5 284	7 782	7 084	7 388	9 772	9 680	9 331	9 900
Hospital insurance premiums	92	667	496	1 281	1 959	937	1 128	1 325	1 336	1 345
2110 Sur la base du salaire	10 634	20 976	28 654	29 689	37 557	42 901	43 056	48 033
2120 Sur la base de l'impôt sur les revenus	0	385	707	937	1 128	1 325	1 336	1 345
2200 À la charge des employeurs	536	6 697	18 449	30 307	41 922	43 525	54 380	60 220	59 267	64 993
Canada pension plan	48	1 266	3 745	9 401	16 194	16 852	21 491	25 257	25 699	28 876
Quebec pension plan	15	432	1 108	2 897	4 124	5 449	6 293	7 963	8 026	9 257
Employment insurance	164	2 006	7 398	10 894	9 917	10 343	13 681	13 553	13 064	13 861
Hospital insurance premiums	92	1 270	496	897	1 252	0	0	0	0	0
Social insurance levies	217	1 723	5 702	6 218	10 434	10 881	12 914	13 447	12 478	13 000
2210 Sur la base du salaire	18 449	30 307	41 922	43 525	54 380	60 220	59 267	64 993
2220 Sur la base de l'impôt sur les revenus	0	0	0	0	0	0	0	0
2300 À charge des travailleurs indép. ou sans emploi	0	196	570	1 442	2 440	2 636	3 307	3 933	3 996	4 509
Canada pension plan	..	153	478	1 200	2 096	2 181	2 781	3 268	3 326	3 737
Quebec pension plan	..	43	92	242	344	455	525	665	670	773
2310 Sur la base du salaire	..	196	570	1 442	2 440	2 636	3 307	3 933	3 996	4 509
2320 Sur la base de l'impôt sur les revenus	..	0	0	0	0	0	0	0	0	0
2400 Non-ventilables entre 2100, 2200 et 2300	0	0	0	0	0	0	0	0	0	0
2410 Sur la base du salaire
2420 Sur la base de l'impôt sur les revenus
3000 Sur salaires ou main d'oeuvre	0	0	5 499	8 013	10 038	10 760	13 256	17 382	17 196	18 821
4000 Impôts sur le patrimoine	2 186	9 195	24 467	37 157	54 507	63 735	77 778	89 499	89 743	96 198
4100 Impôts périodiques sur la propriété immobilière	1 830	8 315	20 189	30 242	44 567	51 702	62 651	71 611	72 134	74 103
On property provincial government	11	133	1 645	3 078	3 164	4 476	5 410	6 960	6 645	7 108
Personal property local government	17	0	18 544	27 165	41 403	47 226	57 241	64 651	65 489	66 995
Real property local government	1 802	8 182	0	0	0	0	0	0	0	0
4110 Ménages
4120 Autres agents
4200 Impôts périodiques sur l'actif net	25	512	1 911	4 171	2 970	1 523	372	458	458	463
4210 Personnes physiques	0	0	0	0	0	0	0	0	0	0
4220 Sociétés	25	512	1 911	4 171	2 970	1 523	372	458	458	463
4300 Impôts sur mut. par décès, succ. et donations	223	75	3	2	0	178	268	344	339	443
4310 Impôts sur mut. par décès et successions	216	75	3	2	..	178	268	344	339	443
On inheritances federal government	108	0	0	0	..	0	0	0	0	0
Succession duties provincial government	108	75	3	2	..	178	268	344	339	443
4320 Impôts sur les donations	7	0	0	0	..	0	0	0	0	0
On gifts federal government	7
4400 Impôts sur transact. mobilières et immob.	0	0	0	0	2 868	3 077	4 975	6 688	7 982	11 410
4500 Impôts non-périodiques	108	293	2 365	2 742	4 102	7 254	9 512	10 398	8 830	9 779
4510 Sur l'actif net	0	0	0	0	0	0	0	0	0	0
4520 Autres non-périodiques	108	293	2 365	2 742	4 102	7 254	9 512	10 398	8 830	9 779
Special assessments and charges local govt.	108	293	2 365	2 742	4 102	7 254	9 512	10 398	8 830	9 779
4600 Autres impôts périodiques sur patrimoine	0	0	0	0	0	0	0	0	0	0
5000 Impôts sur les biens et services	6 202	32 909	63 092	94 468	122 855	123 752	150 275	174 373	160 377	182 516
5100 Impôts sur production, vente, transfert, etc.	5 310	24 808	59 627	88 879	114 701	116 160	140 750	163 428	149 947	169 732
5110 Impôts généraux	2 730	11 658	34 475	55 313	71 242	72 130	90 598	107 021	101 008	114 263
5111 Taxes sur la valeur ajoutée	0	0	0	35 884	46 072	70 712	86 694	103 853	99 491	111 463
5112 Impôts sur les ventes	2 730	11 658	34 475	19 429	25 170	1 418	3 904	3 168	1 517	2 800
Sales taxes federal government	813	5 429	16 866	0	0	0	0	0	0	0
Sales taxes provincial, local govt.	1 917	6 229	17 609	19 429	25 170	1 418	3 904	3 168	1 517	2 800

	1965	1980	1990	2000	2007	2010	2015	2019	2020	2021
5113 Autres impôts	0	0	0	0	0	0	0	0	0	0
5120 Impôts sur biens et services déterminés	2 580	13 150	25 153	33 565	43 459	44 030	50 152	56 407	48 939	55 469
5121 Accises	1 499	6 805	14 473	18 417	22 759	23 281	25 284	28 385	27 455	29 728
Excises federal government	740	3 850	6 405	8 377	9 249	10 244	10 372	12 998	14 358	16 769
Liquor	926	1 103	1 224	1 554	1 521	1 881	2 023	1 991
Tobacco	2 247	2 176	2 466	3 025	2 875	3 024	3 024	3 223
Gasoline and motive fuel	2 472	4 807	5 272	5 306	5 678	5 769	5 029	5 126
Remitted gaming profits	45	0	0	0	0	0	0	0
Miscellaneous consumption taxes	715	291	287	358	297	2 324	4 282	6 429
Excises provincial government	759	2 955	8 067	10 039	13 510	13 037	14 912	15 387	13 097	12 959
Motor fuel	680	1 863	4 674	7 031	8 065	8 198	9 727	9 941	7 927	7 910
Tobacco	53	772	2 776	2 279	4 181	4 620	5 108	4 683	4 593	4 171
Other	26	320	617	730	1 264	219	77	763	577	878
5122 Bénéfices des monopoles fiscaux	294	1 406	3 758	8 756	11 565	11 565	13 016	14 313	10 441	12 317
Own enterprises contributions	294	1 406	3 758	8 756	11 565	11 565	13 016	14 313	10 441	12 317
5123 Droits de douane et droits à l'importation	686	3 199	4 021	2 824	3 829	3 441	5 181	5 493	4 025	5 386
Customs and import duties federal govt.	686	3 199	4 021	2 824	3 829	3 441	5 181	5 493	4 025	5 386
5124 Taxes à l'exportation	0	842	0	0	0	0	0	0	0	0
5125 Impôts sur biens d'équipement	0	0	0	0	0	0	0	0	0	0
5126 Impôts sur services déterminés	84	575	2 385	2 524	4 088	4 489	5 213	6 611	5 816	6 734
Tax on insurance premiums, provincial govt.	45	261	1 141	1 740	2 796	3 305	3 962	5 118	5 407	6 148
Tax on insurance premiums, federal govt.	0	1	1	1	11	28	10	9	13	18
Amusement and admission taxes	4	25	126	538	537	322	291	312	85	122
Air transportation taxes	0	166	488	0	403	600	722	800	147	168
Racetrack betting	35	122	155	55	36	36	33	23	19	21
Tax on meals and hotels	0	0	473	191	305	198	195	349	145	257
5127 Autres impôts sur commerce et transact. internat.	0	0	0	0	0	0	0	0	0	0
5128 Autres impôts	17	323	517	1 045	1 217	1 255	1 458	1 605	1 201	1 304
Other taxes federal government	0	98	272	758	762	557	544	499	349	318
Other taxes provincial government	17	225	245	287	455	698	914	1 106	852	986
5130 Non-ventilables entre 5110 et 5120	0	0	0	0	0	0	0	0	0	0
5200 Impôts sur utilisation des biens et exerc. activités	892	8 101	3 465	5 589	8 154	7 592	9 525	10 945	10 430	12 784
5210 Impôts périodiques	306	1 500	2 393	3 644	4 368	4 452	5 589	6 285	6 262	6 300
5211 À la charge des ménages : véhicules à moteur	103	666	1 056	1 696	2 241	1 986	2 478	2 994	2 984	2 966
5212 À la charge autres agents : véhicules à moteur	141	509	697	1 039	1 242	1 153	1 552	1 723	1 708	1 743
5213 Autres impôts périodiques	62	325	640	909	885	1 313	1 559	1 568	1 570	1 591
5220 Impôts non-périodiques	586	6 601	1 072	1 945	3 786	3 140	3 936	4 660	4 168	6 484
Licences and permits local govt.	36	132	317	499	889	807	1 023	1 153	1 049	1 183
Licences and permits provincial govt.	550	6 469	755	1 446	2 897	2 333	2 913	3 507	3 119	5 301
5300 Non-ventilables entre 5100 et 5200	0	0	0	0	0	0	0	0	0	0
6000 Autres impôts	166	1 198	2 875	2 167	342	596	748	959	895	932
6100 À la charge exclusive des entreprises	139	943	2 386	1 280	0	0	0	0	0	0
6200 À la charge d'autres agents	27	255	489	887	342	596	748	959	895	932
Poll tax local government	5	0	0	0	0	0	0	0	0	0
Miscellaneous local government	11	358	489	887	342	596	748	959	895	932
Other federal government	11	-103	0	0	0	0	0	0	0	0
Crédits d'impôts récupérables										
Crédits d'impôts récupérables contre 1110	1 633	5 550	6 415	7 510	9 762	8 358	14 061
Composante fiscale	276	824	875	968	1 368	1 246	2 305
Composante transfert	1 357	4 726	5 540	6 542	8 394	7 112	11 756
Crédits d'impôts récupérables contre 1210	1 758	3 445	4 726	3 768	4 507	4 734	4 345
Composante fiscale	20	12	19	15	26	25	29
Composante transfert	1 738	3 433	4 707	3 753	4 481	4 709	4 316
Recettes fiscales totales sur la base d'encaissements	15 318	101 015	244 152	388 833	527 734	..	0	0	0	0
Recettes fiscales totales sur la base des droits constatés	390 234	512 663	516 591	653 269	765 370	766 755	851 227
Conciliation avec les comptes nationaux										
Impôts additionnels inclus dans les comptes nationaux	0	0	0	0	0	0	0
Impôt exclus des comptes nationaux	0	0	0	0	0	0	0
Différence dans les traitements des crédits d'impôts	296	836	894	983	1 393	1 271	2 334
Transfert en capital des recettes non collectées	0	0	0	0	0	0	0
Cotisations de sécurité sociale volontaires	0	0	0	0	0	0	0
Différences diverses	0	0	0	0	0	0	0
Comptes nationaux : impôts et cotisations sociales effectives	390 234	513 499	517 485	654 252	766 763	768 026	853 561
Cotisations sociales imputées	0	0	0	0	0	0	0
Comptes nationaux : impôts et toutes les cotisations sociales	390 234	513 499	517 485	654 252	766 763	768 026	853 561

.. Non disponible

Note : From 2001, all data are for the year ending 31st December. For 2000 and earlier years, data for the Federal, Provincial and Territorial governments and Social security funds are on a fiscal year basis commencing 1st April. Data for local government are on a fiscal year basis commencing 1st January. From 1999 data are on accrual basis.

There are some minor differences between the data for the years 1965 to 1978 and those for subsequent years. These mostly relate to the inclusion of fines and penalties or late payment of taxes and deductions for the child tax credits in the data for the years 1979 to 1983.

Heading 1210 - Taxes federal government: Federal corporate taxes include capital taxes.

Heading 2000: Includes receipts from the Canadian Pension Plan, Quebec Pension Plan, Unemployment Insurance Fund and Provincial Health Insurance. Premiums, Medicare Premiums and Social Insurance levies but excludes that part of the taxes on income and sales taxes earmarked for old age security. The practice of earmarking these taxes was discontinued in June 1975.

Heading 4400: From 2002 onward includes land transfer taxes of the provincial, territorial and local governments. Prior to 2002 land transfer taxes of the local government were included in line 6000 and those provincial and territorial governments were included in line 4520.

Heading 5121: The large increase in this heading between 1980 and 1981 is due to the introduction of a 'special petroleum compensation charge', a 'Canadian ownership special charge' and to an increase in the natural gas tax of C\$ 2399 millions.

Heading 5122: From 1988, profits on fiscal monopolies include lottery profits.

Heading 5128: From 1988, other taxes of Federal Government does not include the annual fees for managing the spectrum (airwaves) allocation to the cellular industry.

Heading 5211: Some Québec motor vehicle licence administrative fees are included in sales of goods and services for the period 1988-89 to 1997-98.

From 1998-99 onward, these fees are included under other taxes - motor vehicle licences.

Source : Statistics Canada.


StatLink  <https://stat.link/oix34z>

Tableau 5.5. Chili : recettes fiscales détaillées, 1965-2021

Million CLP

	1965	1980	1990	2000	2007	2010	2015	2019	2020	2021
Recettes fiscales totales	1 777 218	7 901 998	20 598 963	21 845 693	32 533 542	41 025 508	38 817 226	53 463 333
1000 Impôts sur revenu, bénéfices et gains en capital	412 974	1 841 630	9 412 056	8 329 060	11 840 521	14 283 183	12 540 342	20 456 920
1100 Des personnes physiques	99 154	604 100	989 348	1 492 837	3 199 876	2 937 532	3 976 009	5 780 432
Second category tax	65 552	490 980	993 129	1 449 099	2 350 120	3 015 794	3 051 177	3 442 651
Global complementary tax	33 603	113 120	-3 781	43 738	-36 757	-78 261	132 551	620 904
Other	0	0	0	0	886 513	0	792 281	1 716 877
1110 Sur le revenu et les bénéfices
1120 Sur les gains en capital
1200 Des sociétés	219 586	882 896	6 054 487	4 448 745	6 839 133	9 597 472	9 429 787	9 145 873
First category tax	200 891	815 747	5 084 996	3 913 870	6 183 830	8 880 080	8 745 612	8 360 928
Surtax on state owned enterprises	16 074	47 634	113 334	194 203	132 352	122 054	203 416	249 073
Mining tax	0	0	835 452	298 558	323 507	277 861	267 544	393 548
Other	2 621	19 516	20 705	42 114	199 444	317 477	213 216	142 323
1210 Sur les bénéficiaires
1220 Sur les gains en capital
1300 Non-ventilables entre 1100 et 1200	94 233	354 634	2 368 221	2 387 478	1 801 512	1 748 179	-865 454	5 530 616
Additional tax	59 082	350 301	1 462 715	1 414 057	1 429 758	1 902 585	2 063 149	2 534 906
Other	35 151	4 332	905 507	973 421	371 755	-154 406	-2 928 603	2 995 710
2000 Cotisations de sécurité sociale	159 559	576 758	1 148 647	1 493 987	2 252 490	2 994 906	3 104 866	2 815 090
2100 À la charge des salariés	154 021	553 937	1 098 620	1 433 159	2 188 576	2 894 725	2 994 036	2 686 021
2110 Sur la base du salaire	154 021	553 937	1 098 620	1 433 159	2 188 576	2 894 725	2 994 036	2 686 021
2120 Sur la base de l'impôt sur les revenus	0	0	0	0	0	0	0	0
2200 À la charge des employeurs	5 538	22 821	50 027	60 828	63 914	100 181	110 830	129 068
2210 Sur la base du salaire	5 538	22 821	50 027	60 828	63 914	100 181	110 830	129 068
2220 Sur la base de l'impôt sur les revenus	0	0	0	0	0	0	0	0
2300 A charge des travailleurs indép. ou sans emploi	0	0	0	0	0	0	0	0
2310 Sur la base du salaire
2320 Sur la base de l'impôt sur les revenus
2400 Non-ventilables entre 2100, 2200 et 2300	0	0	0	0	0	0	0	0
2410 Sur la base du salaire
2420 Sur la base de l'impôt sur les revenus
3000 Sur salaires ou main d'oeuvre	0	0	0	0	0	0	0	0
4000 Impôts sur le patrimoine	109 319	554 037	1 013 571	898 607	1 421 274	2 242 561	2 071 921	2 606 922
4100 Impôts périodiques sur la propriété immobilière	59 968	302 244	496 311	662 368	1 056 920	1 507 182	1 562 317	1 724 276
4110 Ménages
4120 Autres agents
4200 Impôts périodiques sur l'actif net	0	0	0	0	0	0	0	0
4210 Personnes physiques
4220 Sociétés
4300 Impôts sur mut. par décès, succ. et donations	3 444	10 906	28 501	39 338	92 236	62 824	155 433	291 830
4310 Impôts sur mut. par décès et successions
4320 Impôts sur les donations
4400 Impôts sur transact. mobilières et immob.	45 907	240 886	488 759	196 901	272 118	672 555	354 171	590 816
4500 Impôts non-périodiques	0	0	0	0	0	0	0	0
4510 Sur l'actif net
4520 Autres non-périodiques
4600 Autres impôts périodiques sur patrimoine	0	0	0	0	0	0	0	0
5000 Impôts sur les biens et services	1 118 722	5 041 769	9 023 666	11 185 156	17 598 561	21 755 381	21 275 113	28 369 986
5100 Impôts sur production, vente, transfert, etc.	1 074 009	4 789 827	8 578 636	10 532 904	16 516 668	20 167 012	19 614 250	26 629 396
5110 Impôts généraux	664 421	3 306 350	6 781 501	8 399 926	13 273 958	16 348 944	15 963 032	22 785 935
5111 Taxes sur la valeur ajoutée	664 421	3 306 350	6 781 501	8 399 926	13 273 958	16 348 944	15 963 032	22 785 935
5112 Impôts sur les ventes	0	0	0	0	0	0	0	0
5113 Autres impôts	0	0	0	0	0	0	0	0
5120 Impôts sur biens et services déterminés	409 588	1 483 477	1 797 135	2 132 978	3 242 710	3 818 068	3 651 218	3 843 461
5121 Accises	166 050	816 160	1 299 844	1 561 205	2 413 957	2 862 327	2 900 245	2 800 387
Cigarettes and tobacco	60 604	283 275	455 595	647 637	982 609	973 335	1 021 917	1 201 968
Gasolene and diesel	105 445	532 885	844 249	913 568	1 388 218	1 811 132	1 799 846	1 507 872
Oil stabilisation fund	0	0	0	0	0	0	0	0
Fisheries Law Extraction Rights	0	0	0	0	8 558	17 662	33 104	8 967
Additional tax on new motor vehicles	0	0	0	0	34 571	60 197	45 379	81 579
5122 Bénéfices des monopoles fiscaux	0	0	0	0	0	0	0	0
5123 Droits de douane et droits à l'importation	222 486	548 571	300 416	267 331	343 491	331 846	294 204	468 128
5124 Taxes à l'exportation	0	0	0	0	0	0	0	0
5125 Impôts sur biens d'équipement	0	0	0	0	0	0	0	0
5126 Impôts sur services déterminés	21 052	118 746	196 875	304 442	485 263	623 895	456 768	574 947
5127 Autres impôts sur commerce et transact. internat.	0	0	0	0	0	0	0	0
5128 Autres impôts	0	0	0	0	0	0	0	0
5130 Non-ventilables entre 5110 et 5120	0	0	0	0	0	0	0	0

	1965	1980	1990	2000	2007	2010	2015	2019	2020	2021
5200 Impôts sur utilisation des biens et exerc. activités	44 714	251 942	445 030	652 252	1 081 893	1 588 369	1 660 863	1 740 590
5210 Impôts périodiques	44 714	251 942	445 030	652 252	1 081 893	1 461 686	1 503 269	1 617 710
Motor vehicles	24 469	93 880	155 158	218 219	397 608	592 327	585 116	671 258
5211 À la charge des ménages : véhicules à moteur	0	0	0	0	0	0	0	0
5212 À la charge autres agents : véhicules à moteur	0	0	0	0	0	0	0	0
5213 Autres impôts périodiques	20 245	158 062	289 872	434 033	684 285	869 359	918 153	946 452
Municipal permits	18 401	136 138	263 996	396 944	630 943	813 159	862 199	885 324
Mining patents	3 374	34 730	25 184	36 213	51 767	54 696	54 932	59 801
Other	-1 530	-12 806	692	876	1 575	1 504	1 023	1 327
5220 Impôts non-périodiques	0	0	0	0	0	126 683	157 594	122 880
Tax on Polluting Fixed Sources	126 683	157 594	122 880
5300 Non-ventilables entre 5100 et 5200	0	0	0	0	0	0	0	0
6000 Autres impôts	-23 356	-112 195	1 023	-61 117	-579 303	-250 523	-175 017	-785 585
6100 À la charge exclusive des entreprises	0	0	0	0	0	0	0	0
6200 À la charge d'autres agents	-23 356	-112 195	1 023	-61 117	-579 303	-250 523	-175 017	-785 585
Crédits d'impôts récupérables										
Crédits d'impôts récupérables contre 1110	0	0	0	0	0	0	0	0
Composante fiscale
Composante transfert
Crédits d'impôts récupérables contre 1210	0	0	0	0	175 468	278 792	297 981	279 353
Composante fiscale	45 774	78 226	74 949	63 520
Composante transfert	129 694	200 566	223 032	215 833
Recettes fiscales totales sur la base d'encaissements	1 777 218	7 901 998	20 598 963	21 845 693	32 533 542	41 025 508	38 817 226	53 463 333
Recettes fiscales totales sur la base des droits constatés
Conciliation avec les comptes nationaux										
Impôts additionnels inclus dans les comptes nationaux
Impôt exclus des comptes nationaux
Différence dans les traitements des crédits d'impôts
Transfert en capital des recettes non collectées
Cotisations de sécurité sociale volontaires
Différences diverses
Comptes nationaux : impôts et cotisations sociales effectives
Cotisations sociales imputées
Comptes nationaux : impôts et toutes les cotisations sociales

.. Non disponible

Note : Year ending 31st December.

The data are on a cash basis.

Source : Servicio de Impuestos internos (Chile's Tax Service).

StatLink  <https://stat.link/3w0u68>

Tableau 5.6. Colombie : recettes fiscales détaillées, 1965-2021

Million COP

	1965	1980	1990	2000	2007	2010	2015	2019	2020	2021
Recettes fiscales totales	2 579 426	30 598 630	82 697 457	98 455 335	160 157 693	209 071 314	187 664 589	229 480 845
1000 Impôts sur revenu, bénéfices et gains en capital	771 694	7 103 525	24 010 404	26 218 852	52 656 876	67 519 599	61 812 525	73 222 876
1100 Des personnes physiques	47 210	1 499 345	4 751 580	5 192 384	9 219 972	14 244 001	14 327 856	15 758 043
1110 Sur le revenu et les bénéfices	47 210	1 499 345	4 751 580	5 192 384	9 219 972	14 244 001	14 327 856	15 758 043
Income tax	47 210	1 499 345	4 751 580	5 192 384	9 219 972	14 237 452	14 292 259	15 687 699
Simple tax regime	0	0	0	0	0	6 549	35 598	70 344
1120 Sur les gains en capital
1200 Des sociétés	359 758	5 119 828	18 427 899	20 405 209	41 403 504	50 284 832	43 259 798	54 418 742
1210 Sur les bénéfices	359 758	5 119 828	18 427 899	20 405 209	41 403 504	50 284 832	43 259 798	54 418 742
Income tax	359 758	5 119 828	18 427 899	20 405 209	27 477 335	50 168 966	43 133 458	54 225 235
Pro Equity Income Tax - CREE	0	0	0	0	13 926 169	99 798	39 871	28 428
Simple tax regime	0	0	0	0	0	16 068	86 469	165 079
1220 Sur les gains en capital
1300 Non-ventilables entre 1100 et 1200	364 726	484 352	830 925	621 258	2 033 400	2 990 766	4 224 870	3 046 091
Income tax	364 726	484 352	830 925	621 258	2 033 400	2 990 766	4 224 870	3 046 091
Pro Equity Income Tax - CREE	0	0	0	0	0	0	0	0
2000 Cotisations de sécurité sociale	203 596	4 989 000	9 694 000	11 478 085	13 585 138	19 875 398	18 615 408	22 844 403
2100 À la charge des salariés
2110 Sur la base du salaire
2120 Sur la base de l'impôt sur les revenus
2200 À la charge des employeurs
2210 Sur la base du salaire
2220 Sur la base de l'impôt sur les revenus
2300 A charge des travailleurs indép. ou sans emploi
2310 Sur la base du salaire
2320 Sur la base de l'impôt sur les revenus
2400 Non-ventilables entre 2100, 2200 et 2300	203 596	4 989 000	9 694 000	11 478 085	13 585 138	19 875 398	18 615 408	22 844 403
2410 Sur la base du salaire	203 596	4 989 000	9 694 000	11 478 085	13 585 138	19 875 398	18 615 408	22 844 403
2420 Sur la base de l'impôt sur les revenus	0	0	0	0	0	0	0	0
3000 Sur salaires ou main d'oeuvre	0	1 286 803	2 798 906	4 022 503	2 797 308	3 604 071	3 670 490	3 927 070
4000 Impôts sur le patrimoine	56 160	2 027 654	6 459 259	8 535 238	18 156 105	18 984 414	18 167 358	20 048 796
4100 Impôts périodiques sur la propriété immobilière	56 160	991 070	2 298 829	3 338 935	6 061 965	8 743 115	9 109 598	9 039 961
4110 Ménages	0	0	0	0	0	0	0	0
4120 Autres agents	56 160	991 070	2 298 829	3 338 935	6 061 965	8 743 115	9 109 598	9 039 961
4200 Impôts périodiques sur l'actif net	0	0	1 170 908	1 970 530	5 352 940	923 255	957 137	1 032 058
4210 Personnes physiques
4220 Sociétés
4300 Impôts sur mut. par décès, succ. et donations	0	0	0	0	0	0	0	0
4310 Impôts sur mut. par décès et successions
4320 Impôts sur les donations
4400 Impôts sur transact. mobilières et immob.	0	1 036 584	2 989 522	3 225 773	6 741 200	8 190 516	7 476 295	9 831 204
4500 Impôts non-périodiques	0	0	0	0	0	1 127 528	624 327	145 573
4510 Sur l'actif net	0	0	0
4520 Autres non-périodiques	1 127 528	624 327	145 573
4600 Autres impôts périodiques sur patrimoine	0	0	0	0	0	0	0	0
5000 Impôts sur les biens et services	1 388 653	14 180 450	36 766 741	44 411 642	65 716 566	89 797 927	77 752 543	99 265 361
5100 Impôts sur production, vente, transfert, etc.	1 388 653	14 048 655	36 447 297	44 038 074	64 688 081	88 064 087	75 960 351	97 222 272
5110 Impôts généraux	672 368	9 585 866	26 910 512	33 333 802	48 684 900	71 235 138	62 866 653	80 101 256
5111 Taxes sur la valeur ajoutée	583 078	8 445 776	23 377 821	28 811 682	41 659 696	61 936 282	53 912 648	69 883 378
5112 Impôts sur les ventes	89 290	1 140 090	3 532 691	4 522 121	7 025 204	9 298 856	8 954 004	10 217 878
Industry and commerce tax (State)	89 290	1 140 090	3 532 691	4 522 121	7 025 204	9 298 856	8 954 004	10 217 878
5113 Autres impôts	0	0	0	0	0	0	0	0
5120 Impôts sur biens et services déterminés	716 285	4 462 789	9 536 785	10 704 271	16 003 181	16 828 948	13 093 698	17 121 016
5121 Accises	404 699	2 718 692	5 276 999	6 052 273	11 412 250	12 995 955	10 159 930	12 906 426
Petrol	141 270	833 004	1 211 511	1 418 766	3 297 392	1 585 141	1 205 806	1 732 540
Tobacco (State)	52 898	213 412	330 016	390 472	524 357	1 278 561	1 239 269	1 451 431
Beer (State)	85 722	471 135	1 203 838	1 432 453	2 305 895	2 611 466	2 243 811	2 723 800
Liquors (State)	124 808	520 394	834 390	929 328	1 253 466	2 146 818	1 675 472	2 503 248
Restaurant service, vehicle sale and mobile telephone service	0	0	0	0	1 684 179	2 208 669	1 226 863	1 279 312
Carbon	0	0	0	0	0	436 914	281 911	330 567
Plastic bags	0	0	0	0	0	37 331	43 777	48 079
Medicinal cannabis	0	0	0	0	0	145	972	993
Diesel surcharge	0	85 716	388 091	500 405	598 993	599 600	505 000	570 600
Petrol surcharge	0	595 031	1 309 154	1 380 848	1 747 969	2 091 310	1 737 050	2 265 855
5122 Bénéfices des monopoles fiscaux	0	0	0	0	0	0	0	0

	1965	1980	1990	2000	2007	2010	2015	2019	2020	2021
5123 Droits de douane et droits à l'importation	311 586	1 744 097	4 259 786	4 651 999	4 590 931	3 832 994	2 933 768	4 214 590
Custom duties	180 989	1 744 097	4 259 786	4 651 999	4 590 931	3 832 994	2 933 768	4 214 590
Imports surcharge	130 597	0	0	0	0	0	0	0
5124 Taxes à l'exportation	0	0	0	0	0	0	0	0
5125 Impôts sur biens d'équipement	0	0	0	0	0	0	0	0
5126 Impôts sur services déterminés	0	0	0	0	0	0	0	0
5127 Autres impôts sur commerce et transact. internat.	0	0	0	0	0	0	0	0
5128 Autres impôts	0	0	0	0	0	0	0	0
5130 Non-ventilables entre 5110 et 5120	0	0	0	0	0	0	0	0
5200 Impôts sur utilisation des biens et exerc. activités	0	131 795	319 444	373 568	1 028 485	1 733 840	1 792 192	2 043 090
5210 Impôts périodiques	131 795	319 444	373 568	1 028 485	1 733 840	1 792 192	2 043 090
5211 À la charge des ménages : véhicules à moteur	131 795	319 444	373 568	1 028 485	1 733 840	1 792 192	2 043 090
Tax on motor vehicle ownership	131 795	319 444	373 568	1 028 485	1 733 840	1 792 192	2 043 090
5212 À la charge autres agents : véhicules à moteur
5213 Autres impôts périodiques
5220 Impôts non-périodiques
5300 Non-ventilables entre 5100 et 5200	0	0	0	0	0	0	0	0
6000 Autres impôts	159 323	1 011 197	2 968 147	3 789 014	7 245 701	9 289 906	7 646 264	10 172 339
6100 À la charge exclusive des entreprises	0	0	0	0	0	0	0	0
6200 À la charge d'autres agents	159 323	1 011 197	2 968 147	3 789 014	7 245 701	9 289 906	7 646 264	10 172 339
Stamp tax	0	401 497	759 787	357 160	101 668	85 799	41 373	83 115
Other	78 306	79 287	86 297	126 602	318 271	533 852	245 541	423 822
Other (sub-national)	81 017	530 413	2 122 062	3 305 252	6 825 762	8 670 255	7 359 350	9 665 402
Recettes fiscales totales sur la base d'encaissements	2 579 426	30 598 630	82 697 457	98 455 335	160 157 693	209 071 314	187 664 589	229 480 845
Recettes fiscales totales sur la base des droits constatés
Conciliation avec les comptes nationaux										
Impôts additionnels inclus dans les comptes nationaux
Impôt exclus des comptes nationaux
Différence dans les traitements des crédits d'impôts
Transfert en capital des recettes non collectées
Cotisations de sécurité sociale volontaires
Différences diverses
Comptes nationaux : impôts et cotisations sociales effectives
Cotisations sociales imputées
Comptes nationaux : impôts et toutes les cotisations sociales

.. Non disponible

Note : Year ending 31st December.

Data on a cash basis.

Includes the reported consolidated revenues of the territorial entities (departments and municipalities).

Heading 2000: Before 2013, social security contributions did not include all the contributions entering FOSYGA (Solidarity and Guarantee Fund). Only the portion of the contributions used to finance the subsidised regime (up to 1.5 pp of the 12.5% of the monthly wage paid by employers and employees as an obligatory health contribution) was included. The part of the contributions entering FOSYGA to finance the contributory regime was classified in the social security sector as "other incomes".

From 2013 onwards, all of the health contributions entering FOSYGA are classified as social security contributions. The portion of the contributions not entering FOSYGA that is both collected and spent by the health insurers – EPS - is not part of the fiscal accounts.

Headings 1100 and 1200: The data for the preliminary year are estimates.

Source : Dirección de Impuestos y Aduanas Nacionales de Colombia, Ministerio de Hacienda y Crédito Público y Banco Central de Colombia.

(National Tax and Customs Administration, Ministry of Finance and Public Credit and Central Bank of Colombia).

StatLink  <https://stat.link/ucvxfq>

Tableau 5.7. Costa Rica : recettes fiscales détaillées, 1965-2021

Million CRC

	1965	1980	1990	2000	2007	2010	2015	2019	2020	2021
Recettes fiscales totales	117 711	978 114	3 213 401	4 382 367	6 923 575	8 855 885	8 235 528	10 019 264
1000 Impôts sur revenu, bénéfices et gains en capital	11 820	128 805	531 552	748 093	1 247 308	1 854 866	1 651 249	2 063 810
1100 Des personnes physiques	123 194	202 849	386 241	540 954	556 084	622 772
1110 Sur le revenu et les bénéfiques	123 194	202 849	386 241	535 412	554 486	618 550
1120 Sur les gains en capital	0	0	0	5 542	1 598	4 222
1200 Des sociétés	348 826	450 312	659 951	1 058 086	692 551	970 546
1210 Sur les bénéfiques	348 826	450 312	659 951	955 908	685 470	952 951
1220 Sur les gains en capital	0	0	0	102 177	7 081	17 595
1300 Non-ventilables entre 1100 et 1200	11 820	128 805	59 531	94 932	201 116	255 827	402 613	470 492
2000 Cotisations de sécurité sociale	33 990	297 069	885 053	1 450 531	2 305 133	3 026 691	2 971 589	3 605 731
2100 À la charge des salariés
2110 Sur la base du salaire
2120 Sur la base de l'impôt sur les revenus
2200 À la charge des employeurs	3 447	37 313	107 398	207 206	318 652	381 940	387 840	389 183
Government contributions	3 447	37 313	107 398	207 206	318 652	381 940	387 840	389 183
2210 Sur la base du salaire
2220 Sur la base de l'impôt sur les revenus
2300 A charge des travailleurs indép. ou sans emploi
2310 Sur la base du salaire
2320 Sur la base de l'impôt sur les revenus
2400 Non-ventilables entre 2100, 2200 et 2300	30 543	259 756	777 654	1 243 325	1 986 481	2 644 751	2 583 749	3 216 548
Contributions by employees and non-government employers	30 543	249 182	727 844	1 139 265	1 785 522	2 274 644	2 212 249	2 447 640
Contributions for the special regimes	0	10 574	49 811	104 060	200 959	292 634	292 072	299 713
2410 Sur la base du salaire
2420 Sur la base de l'impôt sur les revenus
3000 Sur salaires ou main d'oeuvre	7 575	61 796	170 996	260 664	423 616	522 529	537 654	569 339
Contributions by non-government employers	7 484	59 129	165 677	248 259	406 296	501 734	515 624	546 262
Contributions by government employers	91	2 666	5 320	12 405	17 321	20 795	22 030	23 077
4000 Impôts sur le patrimoine	1 566	8 396	42 658	63 706	123 261	167 952	162 950	208 531
4100 Impôts périodiques sur la propriété immobilière	1 200	5 390	23 293	48 963	90 003	125 398	127 625	150 279
Land tax	0	0	0	0	0	0	0	0
Additional land tax	0	0	0	0	0	0	0	0
Tax on sumptuary constructions	0	0	0	0	0	0	0	0
Immovable property tax	0	0	0	3 527	4 076	4 699	4 655	5 108
Municipal immovable property tax	1 200	5 390	23 293	45 436	85 927	120 698	122 970	145 171
4110 Ménages
4120 Autres agents
4200 Impôts périodiques sur l'actif net	0	0	0	0	0	0	0	0
4210 Personnes physiques
4220 Sociétés
4300 Impôts sur mut. par décès, succ. et donations	0	0	0	0	0	0	0	0
4310 Impôts sur mut. par décès et successions
4320 Impôts sur les donations
4400 Impôts sur transact. mobilières et immob.	366	3 007	19 366	14 743	33 258	42 554	35 300	58 206
4500 Impôts non-périodiques	0	0	0	0	0	0	24	46
4510 Sur l'actif net	0	0
4520 Autres non-périodiques	24	46
4600 Autres impôts périodiques sur patrimoine	0	0	0	0	0	0	0	0
5000 Impôts sur les biens et services	53 509	456 851	1 505 510	1 766 914	2 661 902	3 081 941	2 745 118	3 488 535
5100 Impôts sur production, vente, transfert, etc.	49 867	425 713	1 406 100	1 600 302	2 388 900	2 756 759	2 500 510	3 150 398
5110 Impôts généraux	21 326	222 775	797 850	920 298	1 368 601	1 662 503	1 649 531	2 065 623
5111 Taxes sur la valeur ajoutée	21 326	222 775	797 850	920 298	1 336 075	1 634 986	1 623 695	2 039 997
5112 Impôts sur les ventes	0	0	0	0	0	0	0	0
5113 Autres impôts	0	0	0	0	32 526	27 517	25 836	25 626
5120 Impôts sur biens et services déterminés	28 541	202 939	608 250	680 004	1 020 299	1 094 256	850 979	1 084 775
5121 Accises	11 096	157 204	447 168	523 617	798 412	864 985	688 784	863 133
Fuels and energy	0	0	250 577	320 638	457 827	552 017	436 384	522 063
Alcoholic beverages	0	8 229	23 802	28 035	43 095	43 849	44 373	53 118
Non alcoholic beverages	0	0	18 263	26 566	36 353	41 247	38 510	43 234
Soaps	0	0	883	1 317	2 562	3 020	3 052	3 200
Cement	0	0	0	227	304	216	123	0
Tobacco	0	0	0	0	33 681	27 185	23 896	27 019
Abolished specific taxes on production and consumption	0	0	0	0	0	0	0	0
Other specific taxes on consumption	11 096	148 975	153 643	146 834	224 590	197 452	142 447	214 499
5122 Bénéfices des monopoles fiscaux	0	0	0	0	0	0	0	0

	1965	1980	1990	2000	2007	2010	2015	2019	2020	2021
5123 Droits de douane et droits à l'importation	15 052	40 485	134 576	126 134	174 568	164 224	133 733	177 948
Import duties	13 977	32 336	107 565	103 851	148 666	140 919	114 777	152 133
Custom duties	1 075	8 149	27 011	22 284	25 902	23 305	18 956	25 815
Import duties on animals	0	0	0	0	0	0	0	0
5124 Taxes à l'exportation	2 113	2 238	2 432	3 973	4 468	5 412	5 471	6 274
Export duties
Export duties Law 133
Export duties Law 5519
Tax on banana exports
Export tax on ground transportation
5125 Impôts sur biens d'équipement	0	0	0	0	0	0	0	0
5126 Impôts sur services déterminés	280	2 929	23 242	24 767	38 687	54 556	18 463	31 742
Casinos and gambling	0	225	442	445	1 455	1 241	378	431
Port cargo movements	0	6	0	0	0	0	0	0
Overseas departure tax	0	0	22 799	24 322	37 232	53 315	18 085	31 311
10% on public shows	0	0	0	0	0	0	0	0
Pro-national airports stamp tax	0	0	0	0	0	0	0	0
Stamp tax on the use of borders and ports	280	2 697	0	0	0	0	0	0
5127 Autres impôts sur commerce et transact. internat.	0	83	832	1 513	3 093	3 841	3 304	3 916
5128 Autres impôts	0	0	0	0	1 071	1 238	1 225	1 761
5130 Non-ventilables entre 5110 et 5120	0	0	0	0	0	0	0	0
5200 Impôts sur utilisation des biens et exerc. activités	3 642	31 138	99 410	166 612	273 003	325 182	244 608	338 138
5210 Impôts périodiques	3 642	31 138	99 410	166 612	273 003	325 182	244 608	338 138
5211 À la charge des ménages : véhicules à moteur	0	0	0	0	0	0	0	0
5212 À la charge autres agents : véhicules à moteur	1 425	15 374	52 511	94 102	145 894	181 198	108 198	183 368
Property tax on vehicles, aircraft and boats	1 425	15 374	52 511	94 102	145 894	181 198	108 198	183 368
5213 Autres impôts périodiques	2 217	15 763	46 899	72 510	127 109	143 984	136 410	154 769
Local taxes	1 262	11 898	43 874	68 808	122 248	137 979	130 332	147 349
Hunting and fishing licences	0	0	0	0	0	0	0	0
Spirits license	0	0	0	0	0	0	0	0
Revenue stamps	955	3 866	3 025	3 702	4 861	6 004	6 078	7 421
Sport stamp tax	0	0	0	0	0	0	0	0
5220 Impôts non-périodiques	0	0	0	0	0	0	0	0
5300 Non-ventilables entre 5100 et 5200	0	0	0	0	0	0	0	0
6000 Autres impôts	9 251	25 198	77 632	92 460	162 355	201 906	166 969	83 319
6100 À la charge exclusive des entreprises	0	0	0	0	0	0	0	0
6200 À la charge d'autres agents	9 251	25 198	77 632	92 460	162 355	201 906	166 969	83 319
STransfers of vehicles, aircraft and boats	497	2 530	9 937	12 311	20 999	23 223	22 593	28 064
Tax revenue from decentralised units	2 764	15 048	22 257	29 969	49 334	67 968	60 054	0
Other taxes	5 990	7 620	45 438	50 180	92 022	110 654	84 266	55 122
Recettes fiscales totales sur la base d'encaissements
Recettes fiscales totales sur la base des droits constatés
Conciliation avec les comptes nationaux										
Impôts additionnels inclus dans les comptes nationaux
Impôt exclus des comptes nationaux
Différence dans les traitements des crédits d'impôts
Transfert en capital des recettes non collectées
Cotisations de sécurité sociale volontaires
Différences diverses
Comptes nationaux : impôts et cotisations sociales effectives
Cotisations sociales imputées
Comptes nationaux : impôts et toutes les cotisations sociales

.. Non disponible

Note : Note: Year ending 31st December.

Data on an cash basis.

Heading 2000: The data include social security contributions paid by the governments for their employees as well as the contributions for special regimes (teachers and magistrates). In ECLAC data, social security contributions also include INA (National Institute of Apprenticeship), IMAS (Joint Social Aid Institute) and FODESAF (Social Development and Family Allowances Fund).

Heading 3000: In Costa Rica and for ECLAC, payments from decentralised institutions are classified under heading 2000.

Heading 5212: In ECLAC data, tax on ownership of vehicles, aircraft and boats is classified in category 4000.

In ECLAC data, the tax on the transfer of used vehicles Law No. 7088 of 30/11/87 is classified as a property tax.

Source : Secretaría Técnica de la Autoridad Presupuestaria, Ministerio de Finanzas y Contraloría General de la República.
(Technical Secretary of the Budgeting Authority, Ministry of Finance and National General Comptroller).

Tableau 5.8. Tchéquie : recettes fiscales détaillées, 1965-2021

Million CZK

	1965	1980	1990	2000	2007	2010	2015	2019	2020	2021
Recettes fiscales totales	771 596	1 316 197	1 286 861	1 532 565	2 014 190	1 984 321	2 122 301
Recettes fiscales totales excluant les taxes collectés pour le compte de l'UE	771 596	1 309 754	1 280 288	1 524 653	2 005 418	1 976 244	2 111 645
1000 Impôts sur revenu, bénéfices et gains en capital	175 846	327 771	259 934	329 768	458 786	454 979	440 618
1100 Des personnes physiques	99 668	155 817	131 706	164 678	255 670	268 362	198 237
1110 Sur le revenu et les bénéfices	99 668	155 817	131 706	164 678	255 670	268 362	198 237
Wages and salaries withholding	73 474	127 524	115 755	139 888	221 720	233 421	155 614
Of unincorporated individuals	17 254	19 568	5 747	9 100	13 260	13 929	17 659
Withheld on interest and dividends paid to individuals	8 940	8 725	10 204	15 691	20 690	21 012	24 964
1120 Sur les gains en capital	0	0	0	0	0	0	0
1200 Des sociétés	76 178	171 954	128 228	165 090	203 116	186 617	242 381
1210 Sur les bénéfices	76 178	171 954	128 228	165 090	203 116	186 617	242 381
Profit tax	68 945	164 016	118 248	147 157	184 705	172 720	224 588
Withheld on interest and dividends paid to corporations	7 233	7 162	9 156	9 415	7 708	4 187	4 775
Levy on lottery revenue	0	776	824	8 518	10 703	9 709	13 019
1220 Sur les gains en capital	0	0	0	0	0	0	0
1300 Non-ventilables entre 1100 et 1200	0	0	0	0	0	0	0
2000 Cotisations de sécurité sociale	341 544	573 417	576 029	659 743	889 237	901 670	1 004 804
2100 À la charge des salariés	77 272	127 662	116 818	133 878	184 563	187 733	200 968
2110 Sur la base du salaire	77 272	127 662	116 818	133 878	184 563	187 733	200 968
Retirement	40 489	66 644	69 272	78 120	108 137	107 988	117 893
State employment policy	2 492	4 101	0	0	0	0	0
Sick leave	6 852	11 279	0	0	0	0	0
Health insurance	27 439	45 638	47 546	55 758	76 426	79 745	83 075
2120 Sur la base de l'impôt sur les revenus	0	0	0	0	0	0	0
2200 À la charge des employeurs	220 207	359 493	363 074	417 778	569 522	573 753	618 255
2210 Sur la base du salaire	220 207	359 493	363 074	417 778	569 522	573 753	618 255
Retirement	121 547	220 591	229 450	261 786	358 382	357 887	390 597
State employment policy	19 933	12 303	12 756	14 604	19 989	19 961	21 789
Sick leave	20 555	33 834	24 332	27 851	36 427	34 687	37 870
Health insurance	54 879	91 275	95 095	111 517	152 853	159 493	166 150
Penalties	3 293	1 490	1 441	2 020	1 871	1 725	1 849
2220 Sur la base de l'impôt sur les revenus	0	0	0	0	0	0	0
2300 A charge des travailleurs indép. ou sans emploi	44 065	86 262	96 137	108 088	135 153	140 184	185 581
2310 Sur la base du salaire	44 065	86 262	96 137	108 088	135 153	140 184	185 581
Retirement	7 819	19 508	20 510	22 472	30 441	20 882	28 297
State employment policy	1 082	1 114	1 173	962	1 305	896	1 213
Sick leave	0	0	0	0	0	0	0
Health insurance	34 992	65 483	74 299	84 460	103 232	118 288	155 924
Self-employed	7 328	15 921	17 603	20 748	27 925	17 846	26 326
Non-employed	200	2 103	3 996	2 768	3 458	3 180	3 275
Government	27 464	47 459	52 700	60 944	71 849	97 262	126 323
Penalties	172	157	155	193	175	118	147
2320 Sur la base de l'impôt sur les revenus	0	0	0	0	0	0	0
2400 Non-ventilables entre 2100, 2200 et 2300	0	0	0	0	0	0	0
2410 Sur la base du salaire
2420 Sur la base de l'impôt sur les revenus
3000 Sur salaires ou main d'oeuvre	0	0	0	0	0	0	0
4000 Impôts sur le patrimoine	10 890	15 495	16 364	21 920	24 080	11 615	11 939
4100 Impôts périodiques sur la propriété immobilière	4 469	5 126	8 752	10 333	10 967	11 606	11 864
4110 Ménages	1 452	2 228	4 302	5 433	5 828	6 079	6 253
Real property tax	1 452	2 228	4 302	5 433	5 828	6 079	6 253
4120 Autres agents	3 017	2 898	4 450	4 900	5 138	5 526	5 611
Levy collected by Winery Fund	0	2	5	20	32	26	28
Real property tax	3 017	2 895	4 445	4 880	5 106	5 501	5 583
4200 Impôts périodiques sur l'actif net	0	0	0	0	0	0	0
4210 Personnes physiques
4220 Sociétés
4300 Impôts sur mut. par décès, succ. et donations	587	460	218	20	1	7	1
4310 Impôts sur mut. par décès et successions	112	115	78	10	0	8	0
Inheritance tax	112	115	78	10	0	8	0
4320 Impôts sur les donations	475	345	140	10	0	-2	0
Gift tax	475	345	140	10	0	-2	0
4400 Impôts sur transact. mobilières et immob.	5 834	9 909	7 394	11 566	13 113	3	74
Real property transfer tax	5 834	9 909	7 394	11 566	13 113	3	74
4500 Impôts non-périodiques	0	0	0	0	0	0	0
4510 Sur l'actif net

	1965	1980	1990	2000	2007	2010	2015	2019	2020	2021
4520 Autres non-périodiques
4600 Autres impôts périodiques sur patrimoine	0	0	0	0	0	0	0
5000 Impôts sur les biens et services	242 960	399 484	434 386	520 747	641 867	615 888	664 721
5100 Impôts sur production, vente, transfert, etc.	226 354	372 441	408 645	495 291	613 003	588 343	635 978
5110 Impôts généraux	141 235	232 288	263 457	333 274	435 463	422 479	463 521
5111 Taxes sur la valeur ajoutée	141 235	232 288	263 457	333 274	435 463	422 479	463 521
5112 Impôts sur les ventes	0	0	0	0	0	0	0
5113 Autres impôts	0	0	0	0	0	0	0
Previous turnover tax
5120 Impôts sur biens et services déterminés	85 119	140 153	145 188	162 017	177 540	165 864	172 457
5121 Accises	71 404	133 492	138 401	153 785	168 195	157 444	161 597
On mineral oils	46 998	81 661	80 508	83 460	92 194	83 308	83 147
On alcohol and liquor	5 629	7 201	5 820	7 203	9 388	6 787	8 789
On beer	3 410	3 564	4 396	4 648	4 782	4 344	4 308
On wine	350	342	317	332	407	439	530
On tobacco products	14 984	40 713	44 062	53 380	55 967	57 148	59 168
Duty on CFC	33	0	0	0	0	0	0
Levy collected by Winery Fund	0	11	24	0	5	5	5
On electricity	0	0	1 433	1 229	1 575	1 497	1 600
On natural gas	0	0	1 347	1 146	1 360	1 434	1 601
On solid fuels	0	0	495	415	353	323	350
Fee on electricity from solar radiation	0	0	0	1 972	2 166	2 159	2 100
5122 Bénéfices des monopoles fiscaux	0	0	0	0	0	0	0
5123 Droits de douane et droits à l'importation	13 572	6 443	6 573	7 912	8 772	8 077	10 656
Customs duties	13 572	6 443	6 573	7 912	8 772	8 077	10 656
Previous import surcharge	0	0	0	0	0	0	0
5124 Taxes à l'exportation	0	0	0	0	0	0	0
5125 Impôts sur biens d'équipement	0	0	0	0	0	0	0
5126 Impôts sur services déterminés	143	218	214	320	573	343	204
Fees on entry tickets	65	61	53	53	82	19	15
Fees on recreational units (based on capacity)	69	144	147	240	297	132	6
Fees on advertising facilities	0	0	0	0	0	0	0
Restaurant sale alcohol, beverages and tobacco products	0	0	0	0	0	0	0
Fees collected by the cinematography EBF	9	13	14	27	0	0	0
Fees on advertisement	0	0	0	191	194	191	183
5127 Autres impôts sur commerce et transact. internat.	0	0	0	0	0	0	0
5128 Autres impôts	0	0	0	0	0	0	0
5130 Non-ventilables entre 5110 et 5120	0	0	0	0	0	0	0
5200 Impôts sur utilisation des biens et exerc. activités	16 606	27 043	25 740	25 456	28 864	27 545	28 743
5210 Impôts périodiques	10 788	18 100	18 461	19 023	21 627	20 999	21 343
Highway fee	1 753	2 429	3 061	4 397	5 384	4 930	5 356
5211 À la charge des ménages : véhicules à moteur	0	0	0	0	0	0	0
5212 À la charge autres agents : véhicules à moteur	5 456	5 882	5 138	5 868	6 501	5 933	5 430
Road tax (commercial)	5 456	5 882	5 138	5 868	6 501	5 933	5 430
5213 Autres impôts périodiques	3 579	9 790	10 262	8 758	9 743	10 137	10 557
Resort and recreation fees on visitors	232	312	284	327	435	322	397
Dog fees	191	277	281	277	275	287	300
Motor vehicle entry fees	32	25	23	13	19	14	11
Water pollution fee	520	404	202	173	22	228	236
Air pollution fee	685	525	399	283	457	451	339
Waste deposit fee	454	5 728	5 948	6 218	6 723	7 065	7 453
Levy on temp. withdrawal of land from agriculture	94	40	34	39	88	68	79
Radioactive waste fee	642	1 310	1 430	1 393	1 692	1 668	1 708
Fees on operated gambling machines	722	1 145	927	0	0	0	0
Fees on registration and recording of packaging	0	17	17	18	17	17	17
Levy on temp. withdrawal of land from forestry	7	6	6	7	7	11	7
Other environmental fees	0	0	710	11	7	5	10
5220 Impôts non-périodiques	5 818	8 943	7 280	6 433	7 237	6 546	7 400
Levy on withdrawal of land from agriculture	532	361	306	348	791	609	707
Levy on withdrawal of land from forestry	40	57	57	59	63	103	63
Tax on use of public space	645	639	626	632	739	506	579
Misc. licence and permit fees	4 601	7 881	6 279	5 382	5 631	5 293	6 031
Land betterment fee	0	4	11	11	12	35	21
Licence for lorry transport	0	1	1	1	0	0	0
5300 Non-ventilables entre 5100 et 5200	0	0	0	0	0	0	0
6000 Autres impôts	356	29	149	387	220	170	219
Unallocated previous taxes and levies	0	0	0	0	0	0	0
6100 À la charge exclusive des entreprises	0	0	0	0	0	0	0

	1965	1980	1990	2000	2007	2010	2015	2019	2020	2021
6200 À la charge d'autres agents	356	29	149	387	220	170	219
Other taxes, fees and related payments	356	29	149	387	220	170	219
Pour mémoire										
Droits de douane perçus pour le compte de l'UE	6 443	6 573	7 912	8 772	8 077	10 656
Crédits d'impôts récupérables										
Crédits d'impôts récupérables contre 1110	0	13 093	25 727	31 415	39 854	38 913	41 145
Composante fiscale	10 487	17 922	22 532	31 554	29 323	29 717
Composante transfert	2 606	7 805	8 883	8 301	9 590	11 428
Recettes fiscales totales sur la base d'encaissements	772 272	1 310 618	1 273 676	1 478 758	1 982 448	1 937 606	2 055 661
Recettes fiscales totales sur la base des droits constatés	771 596	1 316 197	1 286 861	1 532 565	2 014 190	1 984 321	2 122 301
Conciliation avec les comptes nationaux										
Impôts additionnels inclus dans les comptes nationaux	2 837	5 757	6 094	0	0	0	0
Compulsory injury insurance	2 837	5 757	6 094	0	0	0	0
Driving licence fees	0	0	0	0	0	0	0
Impôt exclus des comptes nationaux	-9 488	-17 797	-20 096	-20 314	-22 857	-21 838	-23 382
Tax on use of public space	-645	-639	-632	-632	-739	-506	-579
Waste deposit fee	-454	-5 728	-5 948	-6 218	-6 723	-7 065	-7 453
Misc. licence and permit fees	-2 301	-3 940	-3 139	-2 691	-2 816	-2 646	-3 015
Radioactive waste fee	-642	-1 310	-1 430	-1 393	-1 692	-1 668	-1 708
Health insurance: non-employed	-200	-2 103	-3 996	-2 768	-3 458	-3 180	-3 275
Health insurance: government	0	0	0	0	0	0	0
Soc. Security contr. employers: Penalties	-3 293	-1 490	-1 441	-2 020	-1 871	-1 725	-1 849
Soc. Security contr. Self-employed or non-employed: Penalties	-200	-157	-155	-193	-175	-118	-147
Licence for lorry transport	0	-1	-1	-1	0	0	0
Highway fee	-1 753	-2 429	-3 061	-4 397	-5 384	-4 930	-5 356
Other environmental fees	0	0	-105	0	0	0	0
Levy on lottery revenue	0	0	-187	0	0	0	0
Value added taxes	0	0	0	0	0	0	0
Différence dans les traitements des crédits d'impôts	0	-127	451	118	272	1 734	-722
Transfert en capital des recettes non collectées	0	0	0	0	0	0	0
Cotisations de sécurité sociale volontaires	1 099	974	661	386	578	537	573
Différences diverses	2 162	0	0	0	0	0	0
Comptes nationaux : impôts et cotisations sociales effectives	768 206	1 305 004	1 273 971	1 512 755	1 992 183	1 964 755	2 098 770
Cotisations sociales imputées	423	299	600	1 027	1 867	3 179	3 557
Comptes nationaux : impôts et toutes les cotisations sociales	768 629	1 305 303	1 274 571	1 513 782	1 994 050	1 967 934	2 102 327

.. Non disponible

Note : Year ending 31st December.

From 1995 data are on accrual basis.

Source : Ministry of Finance, Tax Analyses Department.

StatLink  <https://stat.link/sv6e85>

Tableau 5.9. Danemark : recettes fiscales détaillées, 1965-2021

Million DKK

	1965	1980	1990	2000	2007	2010	2015	2019	2020	2021
Recettes fiscales totales	20 821	166 358	382 232	623 911	809 988	813 972	957 281	1 094 118	1 107 430	1 218 551
Recettes fiscales totales excluant les taxes collectés pour le compte de l'UE	379 547	621 274	806 337	810 697	953 963	1 090 990	1 104 341	1 214 838
1000 Impôts sur revenu, bénéfiques et gains en capital	9 712	92 404	233 739	383 244	486 845	500 276	605 698	706 131	716 412	804 314
1100 Des personnes physiques	8 758	86 958	206 478	328 532	427 412	422 685	525 144	569 897	600 426	639 755
1110 Sur le revenu et les bénéfiques	8 758	86 909	206 335	328 305	427 070	422 364	524 856	569 673	600 160	639 439
Central government income tax	5 020	33 351	91 638	77 491	155 540	124 943	169 059	198 398	207 809	226 638
County income tax	0	10 742	31 361	56 135	0	0	0	0	0	0
Municipality income tax	2 948	33 555	77 571	121 975	173 114	193 111	220 815	247 730	263 024	278 357
Seaman's income tax	66	457	0	0	0	0	0	0	0	0
Old-age pension fund contributions	592	2 163	0	0	0	0	0	0	0	0
Social pension fund contributions	0	3 340	0	0	0	0	0	0	0	0
Sickness benefit fund contributions	0	1 804	0	0	0	0	0	0	0	0
Pension schemes and annuity insurance	22	355	2 627	6 923	8 948	9 842	22 842	5 555	5 705	5 897
Special income tax	101	1 054	2 810	0	0	0	0	0	0	0
Duty on canceled pension schemes	9	82	0	0	0	0	0	0	0	0
Duty on feed rent increases	0	8	5	0	0	0	0	0	0	0
Duty on employees' remuneration compens. fund releases	0	0	325	654	1 144	982	11 177	2 406	2 293	1 919
Duty on interest on consumer loans	0	0	0	0	0	0	0	0	0	0
Labour market contributions	0	0	0	56 729	76 609	80 863	87 359	100 814	106 254	112 439
Imputed income from owner-occupied dwelling	0	0	0	8 399	11 716	12 623	13 604	14 770	15 076	14 188
1120 Sur les gains en capital	0	49	144	226	343	321	289	224	267	316
Tax on winnings from lotteries, pools, etc.	..	49	144	226	343	321	289	224	267	316
1200 Des sociétés	954	5 446	14 660	42 279	54 871	41 057	57 723	72 820	67 720	100 781
1210 Sur les bénéfiques	954	5 446	14 660	42 279	54 871	41 057	57 723	72 820	67 720	100 781
1220 Sur les gains en capital	0	0	0	0	0	0	0	0	0	0
1300 Non-ventilables entre 1100 et 1200	0	0	12 601	12 434	4 562	36 535	22 832	63 414	48 265	63 778
2000 Cotisations de sécurité sociale	690	710	101	8 453	1 286	1 815	1 378	991	1 359	1 541
2100 À la charge des salariés	567	1	98	8 209	1 057	900	826	684	751	736
Sickness benefit fund contributions	30	0	0	0	0	0	0	0	0	0
Sickday benefit contributions, ordinary	534	0	0	0	0	0	0	0	0	0
Sickday benefit contributions, special	3	0	0	0	0	0	0	0	0	0
Contribution to merchant marine's welf. board	0	1	1	0	0	0	0	0	0	0
Special pension scheme savings	0	0	0	6 846	0	0	0	0	0	0
Contr. to pension funds from officials in companies	0	0	0	879	555	450	438	355	402	428
Contr. to pension funds from officials in non-profit institutions	0	0	96	485	502	450	388	328	349	308
2110 Sur la base du salaire
2120 Sur la base de l'impôt sur les revenus
2200 À la charge des employeurs	123	709	3	244	229	914	552	308	609	806
Unemployment insurance contributions	41	598	0	0	0	0	0	0	0	0
Disablement insurance contributions	21	58	0	0	0	0	0	0	0	0
Sickness benefit fund contributions	61	0	0	0	0	0	0	0	0	0
Contribution to employee's wage guarantee fund	0	50	0	241	227	908	542	305	601	802
Contribution to merchant marine's welf. board	0	1	1	0	0	0	0	0	0	0
Shipping owners contr. sickness assist. seamen	0	1	2	3	2	6	10	3	8	4
2210 Sur la base du salaire
2220 Sur la base de l'impôt sur les revenus
2300 A charge des travailleurs indép. ou sans emploi	0	0	0	0	0	0	0	0	0	0
2310 Sur la base du salaire
2320 Sur la base de l'impôt sur les revenus
2400 Non-ventilables entre 2100, 2200 et 2300	0	0	0	0	0	0	0	0	0	0
2410 Sur la base du salaire
2420 Sur la base de l'impôt sur les revenus
3000 Sur salaires ou main d'oeuvre	0	0	2 494	2 258	3 975	4 160	5 894	6 534	4 203	6 615
4000 Impôts sur le patrimoine	1 691	9 806	16 269	20 738	31 556	33 533	39 169	46 352	45 629	47 605
4100 Impôts périodiques sur la propriété immobilière	1 029	5 676	8 891	13 565	18 996	24 161	28 085	30 567	31 581	32 432
Central government land tax	130	264	0	0	0	0	0	0	0	0
County land tax	169	2 315	2 915	4 070	0	0	0	0	0	0
Municipal land tax	408	2 257	4 123	7 049	15 601	19 645	24 707	27 433	28 440	29 270
Centr. Govt. fixed tax on real property	32	11	0	0	0	0	0	0	0	0
County fixed tax on real property	45	0	0	0	0	0	0	0	0	0
Municipal fixed tax on real property	190	91	0	0	0	0	0	0	0	0
County duty on land (public property)	4	22	22	25	0	0	0	0	0	0
County duty on buildings (public property)	0	53	88	97	0	0	0	0	0	0
Municipal duty on land (public property)	26	103	244	383	393	434	364	333	332	332
Municipal duty on buildings (residential)	0	195	335	381	757	814	599	556	567	575
Municipal duty on buildings (business)	25	366	1 165	1 560	2 244	3 269	2 416	2 245	2 242	2 255

	1965	1980	1990	2000	2007	2010	2015	2019	2020	2021
4110 Ménages
4120 Autres agents
4200 Impôts périodiques sur l'actif net	306	963	934	0	0	0	0	0	0	0
4210 Personnes physiques	306	963	934
4220 Sociétés	0	0	0
4300 Impôts sur mut. par décès, succ. et donations	137	738	2 197	2 863	3 896	3 646	5 177	8 571	6 676	6 616
4310 Impôts sur mut. par décès et successions
4320 Impôts sur les donations
4400 Impôts sur transact. mobilières et immob.	219	2 313	4 166	4 171	8 659	5 726	5 907	7 214	7 372	8 557
Stamp duties	214	2 243	2 829	4 125	8 574	5 695	5 879	7 165	7 313	8 500
Duty on share capital creation	0	32	500	0	0	0	0	0	0	0
Duty to land registry office	5	38	28	46	85	30	28	49	59	57
Duty on transfers of shares	0	0	809	0	0	0	0	0	0	0
4500 Impôts non-périodiques	0	116	81	140	6	0	0	0	0	0
4510 Sur l'actif net	..	0	0	0	0	0
4520 Autres non-périodiques	..	116	81	140	6	0
4600 Autres impôts périodiques sur patrimoine	0	0	0	0	0	0	0	0	0	0
5000 Impôts sur les biens et services	8 727	63 437	129 630	208 826	286 136	273 982	304 823	333 822	339 569	358 198
5100 Impôts sur production, vente, transfert, etc.	8 239	60 545	123 645	197 991	267 325	254 303	281 109	308 401	314 887	334 358
5110 Impôts généraux	2 139	37 727	80 650	121 955	174 639	171 583	191 479	223 180	231 650	251 166
5111 Taxes sur la valeur ajoutée	2 139	37 727	72 120	121 955	174 639	171 583	191 479	223 180	231 650	251 166
5112 Impôts sur les ventes	0	0	0	0	0	0	0	0	0	0
5113 Autres impôts	0	0	8 530	0	0	0	0	0	0	0
Labour market contrib. concerning imports	4 903
Labour market contrib. concerning value added	3 627
5120 Impôts sur biens et services déterminés	6 100	22 817	42 995	76 036	92 686	82 720	89 630	85 221	83 237	83 192
5121 Accises	5 466	20 473	38 339	68 977	82 861	74 032	81 893	76 758	75 482	74 371
Duty on petrol	1 016	3 713	5 637	10 005	9 154	8 029	7 348	7 658	7 055	7 367
Motor vehicle registration duty	818	2 989	7 917	13 858	24 289	13 586	17 988	20 307	18 683	16 381
Cigarettes and tobacco duties	1 469	4 472	6 516	7 489	7 201	8 283	7 658	7 830	8 809	9 149
Duties on cigars, cheroots and cigarillos	234	220	128	80	40	32	113	46	51	52
Sale of revenue labels	0	3	10	13	13	5	4	0	0	0
Sales duties on chocolate and sugar	254	331	801	1 205	1 289	1 470	2 156	2 191	2 285	2 410
Raw material duty on chocolate and sugar	11	14	54	60	93	144	187	94	0	0
Special tax on chocolate and sugar	0	2	13	76	46	51	103	93	121	109
Duty on ice-cream	33	58	135	168	180	201	297	356	408	393
Duty on coffee	5	249	224	266	250	243	280	277	274	284
Duty on mineral water	68	195	466	505	418	383	0	0	0	0
Duty on beer	622	1 983	3 100	1 510	1 080	895	916	810	781	846
Duty on wine	122	611	1 448	1 166	1 032	1 071	1 764	1 664	1 803	1 822
Duty on spirits	412	1 432	1 982	1 756	1 213	1 028	1 201	1 205	1 179	1 330
Duty on restaurant sales of alcoholic bev.	150	0	0	0	0	0	0	0	0	0
Duty on wireless sets	55	67	0	0	0	0	0	0	0	0
Duty on television sets	0	93	-18	0	0	0	0	0	0	0
Duty on video recorders	0	17	-15	0	0	0	0	0	0	0
Duty on major household appliances	0	199	-10	0	0	0	0	0	0	0
Duty on grammophone records	10	46	84	0	0	0	0	0	0	0
Duty on playing cards	1	2	0	0	0	0	0	0	0	0
Duty on matches	5	3	-1	0	0	0	0	0	0	0
Duty on lighters	1	8	-4	0	0	0	0	0	0	0
Duty on electric bulbs	36	67	152	176	211	117	86	42	38	33
Duty on perfumery and toilet articles	91	214	506	0	0	0	0	0	0	0
Duty on almanacs	3	0	0	0	0	0	0	0	0	0
Duty on salmon	0	1	0	0	0	0	0	0	0	0
Duty on paper and cardboard	45	0	0	0	0	0	0	0	0	0
Duty on sugar	0	174	-8	0	0	0	0	0	0	0
Duty on tea	0	12	10	8	8	8	8	0	0	0
Duty on electricity	0	1 222	4 317	7 430	8 665	10 195	11 501	11 178	11 203	11 693
Duty on certain oil products	0	1 719	2 938	6 757	8 549	8 623	9 347	9 971	9 467	10 171
Duty on certain retail containers	0	100	397	594	727	706	316	244	132	146
Duty on gas	0	56	47	0	0	0	0	0	0	0
Duty on extraction and import of raw materials	0	16	129	172	220	119	148	163	183	200
Duty on disposable tableware	0	0	72	65	126	120	138	140	267	303
Duty on insecticides, herbicides, etc.	0	0	13	366	449	466	598	590	563	614
Duty on videotapes	0	0	0	0	0	0	0	0	0	0
Duty on coal, etc.	0	0	849	1 217	1 450	2 587	2 255	1 766	1 600	1 797
Other duties on goods and services	5	186	20	53	147	189	186	178	136	127
Duty on waste	0	0	404	1 025	1 225	51	130	120	158	193
Duty on CFC	0	0	27	0	53	56	65	45	41	52
Duty on CO2	0	0	0	4 883	5 108	5 822	3 652	3 565	3 306	3 502
Duty on cigarette paper	0	0	0	68	32	28	38	32	30	28
Duty on rechargeable Ni-Cd batteries	0	0	0	21	17	4	2	1	1	1

	1965	1980	1990	2000	2007	2010	2015	2019	2020	2021
Duty on piped water	0	0	0	1 357	1 371	1 334	1 688	1 673	1 687	1 704
Duty on carrier bags made of paper, plastic, etc.	0	0	0	178	210	201	208	166	324	307
Duty on tires	0	0	0	29	45	62	57	47	56	54
Duty on sulphur	0	0	0	165	108	48	42	33	35	38
Duty on chlorinated solvents	0	0	0	2	0	0	0	0	0	0
Duty on natural gas	0	0	0	2 532	3 375	4 524	3 160	2 781	2 784	2 934
Duty on nitrogen	0	0	0	30	27	26	17	14	15	22
Duty on specific growth stimulants	0	0	0	0	0	0	0	0	0	0
Duty on PVC-film	0	0	0	7	12	11	11	0	0	17
Duty on PVC and phthalates	0	0	0	31	42	23	19	0	0	17
Duty on lead accumulators	0	0	0	14	0	0	0	0	0	0
Duty on mineral phosphorus	0	0	0	0	51	51	52	25	0	0
Surcharge on alcoholic soft drinks	0	0	0	0	17	26	33	0	0	0
Duty on nitrogen oxides	0	0	0	0	0	212	820	152	155	165
Duty on saturated fat	0	0	0	0	0	0	0	0	0	0
Duty on PSO (Public Service Obligations)	0	0	0	3 641	4 319	3 004	7 302	1 301	1 853	114
Duty on nicotine products etc.
Energy producers payback in relation to extraordinary high energy prices
5122 Bénéfices des monopoles fiscaux	16	183	404	1 402	1 648	1 481	1 230	1 989	1 574	1 631
5123 Droits de douane et droits à l'importation	556	1 113	1 849	2 325	3 282	3 242	3 285	3 129	3 089	3 713
Customs duties	0	1 032	1 779	2 325	3 282	3 242	3 285	3 129	3 089	3 713
Temporary import surcharge	556	0	0	0	0	0	0	0	0	0
Import duties on agricultural produce	0	81	70	0	0	0	0	0	0	0
5124 Taxes à l'exportation	0	0	0	0	0	0	0	0	0	0
5125 Impôts sur biens d'équipement	0	0	0	0	0	0	0	0	0	0
5126 Impôts sur services déterminés	62	771	1 567	3 019	4 525	3 932	3 189	3 346	3 092	3 476
Sales tax on gambling stakes races	17	28	20	12	18	16	14	0	0	0
Tax on football pools	31	152	284	942	1 143	1 071	0	0	0	0
Tax on cinema tickets	14	0	0	0	0	0	0	0	0	0
Duty on motor vehicle compl. insurance	0	470	923	1 327	2 104	1 854	1 529	1 478	1 444	1 421
Duty on insurance on pleasure boats	0	13	57	66	100	122	126	93	104	105
Duty on charter flight	0	109	283	0	0	0	0	0	0	0
Turnover tax on 6-win horse race betting	0	0	0	0	0	0	0	0	0	0
Duty on casinos	0	0	0	180	261	173	200	198	132	117
Passenger duty	0	0	0	477	6	0	0	0	0	0
Duty on the Danish State Lottery	0	0	0	16	35	41	44	44	45	45
Duty on slot machines	0	0	0	0	858	656	618	569	414	328
Duty on gambling	0	0	0	0	0	0	397	490	459	681
Duty on online casinos	0	0	0	0	0	0	261	475	495	780
5127 Autres impôts sur commerce et transact. internat.	0	0	0	0	0	0	0	0	0	0
5128 Autres impôts	0	277	837	312	370	33	33	0	0	0
Duty paid to ECSC	..	4	5	0	0	0	0
Sugar storing duty	..	83	113	62	0	0	0
Duty on the production of sugar	..	81	145	249	-26	33	33
Duty on milk co-reponsibility levy	..	109	255	0	0	0	0
Grain co-reponsibility levy	..	0	319	0	0	0	0
Restructuring scheme for EU sugar system	..	0	0	0	397	0	0
5130 Non-ventilables entre 5110 et 5120	0	0	0	0	0	0	0	0	0	0
5200 Impôts sur utilisation des biens et exerc. activités	488	2 893	4 410	7 468	14 088	14 731	16 537	16 099	15 076	13 864
5210 Impôts périodiques	488	2 893	4 410	7 468	14 088	14 731	16 171	14 859	13 836	12 624
5211 À la charge des ménages : véhicules à moteur	199	1 874	2 922	5 485	7 105	7 614	8 136	7 298	7 177	7 216
Weight duty automobiles	199	1 874	2 922	5 318	6 954	7 467	7 859	7 048	6 917	6 955
Recycling fee on cars	0	0	0	167	151	147	277	251	259	261
5212 À la charge autres agents : véhicules à moteur	287	1 014	1 441	1 919	3 125	2 980	3 483	3 935	3 908	4 085
Weight duty automobiles	287	1 014	1 441	1 612	2 652	2 611	3 088	3 416	3 352	3 514
Road charges	0	0	0	307	473	370	395	519	555	571
5213 Autres impôts périodiques	2	5	47	64	3 858	4 137	4 552	3 626	2 752	1 323
5220 Impôts non-périodiques	0	0	0	0	0	0	365	1 240	1 240	1 241
5300 Non-ventilables entre 5100 et 5200	0	0	1 575	3 368	4 724	4 948	7 177	9 322	9 606	9 976
6000 Autres impôts	0	0	0	391	190	206	320	289	258	278
6100 À la charge exclusive des entreprises	391	190	206	320	289	258	278
6200 À la charge d'autres agents	0	0	0	0	0	0	0
Pour mémoire										
Droits de douane perçus pour le compte de l'UE	1 779	2 325	3 282	3 242	3 285	3 129	3 089	3 713
Crédits d'impôts récupérables										
Crédits d'impôts récupérables contre 1110	4 960	4 228	3 099	3 026	3 026
Composante fiscale	4 712	4 016	2 944	2 875	2 874
Composante transfert	248	211	155	151	151
Crédits d'impôts récupérables contre 1210	0	0	0	0	0
Composante fiscale
Composante transfert

	1965	1980	1990	2000	2007	2010	2015	2019	2020	2021
Recettes fiscales totales sur la base d'encaissements
Recettes fiscales totales sur la base des droits constatés	20 821	166 358	382 232	623 911	809 988	813 972	957 281	1 094 118	1 107 430	1 218 551
Conciliation avec les comptes nationaux										
Impôts additionnels inclus dans les comptes nationaux	0	0
Impôt exclus des comptes nationaux	0	0
Différence dans les traitements des crédits d'impôts	0	0	0	0	0	4 712	4 016	2 944	2 875	2 874
Transfert en capital des recettes non collectées	0	-1 374	-2 387	-1 917	-2 726	-3 475	-19 396	-10 370	-10 754	-8 927
Cotisations de sécurité sociale volontaires	0	1 673	8 087	16 633	17 061	17 192	14 721	14 792	14 873	15 277
Différences diverses	0	0
Comptes nationaux : impôts et cotisations sociales effectives	20 821	166 657	387 932	638 626	824 323	832 401	956 623	1 101 485	1 114 424	1 227 775
Cotisations sociales imputées	0	5 958	4 592	6 223	5 693	5 356	4 067	3 227	3 094	3 026
Comptes nationaux : impôts et toutes les cotisations sociales	20 821	172 615	392 525	644 849	830 017	837 758	960 690	1 104 712	1 117 518	1 230 801

.. Non disponible

Note : Year ending 31st December.

The figures are on an accrual basis.

Heading 2300 includes a small amount of voluntary contributions which cannot be isolated.

Source : Statistics Denmark.


StatLink  <https://stat.link/b4schz>

Tableau 5.10. Estonie : recettes fiscales détaillées, 1965-2021

Million EUR

	1965	1980	1990	2000	2007	2010	2015	2019	2020	2021
Recettes fiscales totales	1 919	5 082	4 894	6 874	9 298	9 134	10 536
Recettes fiscales totales excluant les taxes collectés pour le compte de l'UE	1 919	5 047	4 870	6 840	9 239	9 084	10 462
1000 Impôts sur revenu, bénéfices et gains en capital	476	1 197	970	1 607	2 041	2 102	2 627
1100 Des personnes physiques	421	936	776	1 182	1 532	1 652	2 146
1110 Sur le revenu et les bénéfices	421	936	776	1 182	1 532	1 652	2 146
1120 Sur les gains en capital	0	0	0	0	0	0	0
1200 Des sociétés	55	261	194	424	509	450	481
1210 Sur les bénéfices	55	65	35	38	94	82	96
1220 Sur les gains en capital	0	196	159	386	416	368	386
1300 Non-ventilables entre 1100 et 1200	0	0	0	0	0	0	0
2000 Cotisations de sécurité sociale	674	1 683	1 879	2 300	3 256	3 331	3 652
2100 À la charge des salariés	0	28	116	99	136	139	150
2110 Sur la base du salaire	28	116	99	136	139	150
2120 Sur la base de l'impôt sur les revenus	0	0	0	0	0	0
2200 À la charge des employeurs	662	1 635	1 742	2 181	3 101	2 974	3 280
2210 Sur la base du salaire	662	1 635	1 742	2 181	3 101	2 974	3 280
2220 Sur la base de l'impôt sur les revenus	0	0	0	0	0	0	0
2300 A charge des travailleurs indép. ou sans emploi	12	21	21	20	20	217	221
2310 Sur la base du salaire	12	21	21	20	20	217	221
2320 Sur la base de l'impôt sur les revenus	0	0	0	0	0	0	0
2400 Non-ventilables entre 2100, 2200 et 2300	0	0	0	0	0	0	0
2410 Sur la base du salaire
2420 Sur la base de l'impôt sur les revenus
3000 Sur salaires ou main d'oeuvre	0	0	0	0	0	0	0
4000 Impôts sur le patrimoine	24	35	51	58	58	58	59
4100 Impôts périodiques sur la propriété immobilière	24	35	51	58	58	58	59
Land tax	24	35	51	58	58	58	59
4110 Ménages
4120 Autres agents
4200 Impôts périodiques sur l'actif net	0	0	0	0	0	0	0
4210 Personnes physiques
4220 Sociétés
4300 Impôts sur mut. par décès, succ. et donations	0	0	0	0	0	0	0
4310 Impôts sur mut. par décès et successions
4320 Impôts sur les donations
4400 Impôts sur transact. mobilières et immob.	0	0	0	0	0	0	0
4500 Impôts non-périodiques	0	0	0	0	0	0	0
4510 Sur l'actif net
4520 Autres non-périodiques
4600 Autres impôts périodiques sur patrimoine	0	0	0	0	0	0	0
5000 Impôts sur les biens et services	745	2 166	1 993	2 909	3 943	3 643	4 198
5100 Impôts sur production, vente, transfert, etc.	723	2 099	1 938	2 829	3 725	3 438	3 994
5110 Impôts généraux	521	1 423	1 263	1 873	2 483	2 439	2 877
5111 Taxes sur la valeur ajoutée	520	1 423	1 257	1 873	2 483	2 439	2 877
5112 Impôts sur les ventes	0	0	6	0	0	0	0
5113 Autres impôts	0	0	0	0	0	0	0
5120 Impôts sur biens et services déterminés	202	675	675	956	1 243	999	1 117
5121 Accises	183	577	619	869	1 128	897	981
Alcohol	62	153	154	207	225	211	223
Tobacco	36	134	91	183	231	231	242
Fuel	76	290	343	444	638	437	507
Motor vehicle	9	0	0	0	0	0	0
Package	0	0	0	1	0	0	0
Fur	0	0	0	0	0	0	0
Electricity	0	0	31	34	34	18	8
5122 Bénéfices des monopoles fiscaux	0	0	0	0	0	0	0
5123 Droits de douane et droits à l'importation	2	35	24	34	52	42	62
5124 Taxes à l'exportation	0	0	0	0	0	0	0
5125 Impôts sur biens d'équipement	0	0	0	0	0	0	0
5126 Impôts sur services déterminés	17	64	33	53	62	60	73
Gambling tax	7	30	21	23	30	28	33
Advertising tax	1	3	2	4	6	5	7
Postal service payment	0	0	0	0	0	0	0
Liquid fuel stockpiling fee	0	2	5	5	5	4	5
Contributions to the Guarantee Fund	9	29	5	20	21	23	28
5127 Autres impôts sur commerce et transact. internat.	0	0	0	0	0	0	0
5128 Autres impôts	0	0	0	0	0	0	0

	1965	1980	1990	2000	2007	2010	2015	2019	2020	2021
5130 Non-ventilables entre 5110 et 5120	0	0	0	0	0	0	0
5200 Impôts sur utilisation des biens et exerc. activités	22	68	55	80	217	204	204
5210 Impôts périodiques	22	68	55	73	77	61	62
Car registration fee	2	5	4	7	8	6	8
Heavy vehicle tax	0	4	4	5	5	5	5
5211 À la charge des ménages : véhicules à moteur
5212 À la charge autres agents : véhicules à moteur
5213 Autres impôts périodiques	20	58	47	61	64	50	49
Business and professional licenses	3	2	1	1	4	4	5
Pollution fee	10	44	31	44	44	29	25
Specific use of water	4	9	13	13	13	14	14
Fees for closure of roads, streets and squares	0	1	1	2	2	2	2
Fishing fees	1	1	1	2	2	2	2
Tax on motor vehicle	2	0	0	0	0	0	0
Boat tax	0	0	0	0	0	0	0
Animal tax	0	0	0	0	0	0	0
5220 Impôts non-périodiques	0	0	0	7	140	143	142
Revenue from the sale of emission permits	7	140	143	142
5300 Non-ventilables entre 5100 et 5200	0	0	0	0	0	0	0
6000 Autres impôts	0	0	0	0	0	0	0
6100 À la charge exclusive des entreprises
6200 À la charge d'autres agents
Other taxes
Pour mémoire										
Droits de douane perçus pour le compte de l'UE	35	24	34	52	42	62
Contributions au Fonds de résolution unique collectées pour le compte de l'UE	7	8	12
Recettes fiscales totales sur la base d'encaissements	1 907	5 003	4 921	6 848	9 195	9 204	10 426
Recettes fiscales totales sur la base des droits constatés	1 919	5 082	4 894	6 874	9 298	9 134	10 536
Conciliation avec les comptes nationaux										
Impôts additionnels inclus dans les comptes nationaux	0	0	0	0	0	0	0
Impôt exclus des comptes nationaux	0	0	0	0	0	0	0
Différence dans les traitements des crédits d'impôts	0	0	0	0	0	0	0
Transfert en capital des recettes non collectées	0	0	0	0	0	0	0
Cotisations de sécurité sociale volontaires	0	0	0	0	0	0	0
Différences diverses	0	0	0	0	0	0	0
Comptes nationaux : impôts et cotisations sociales effectives	1 919	5 082	4 894	6 874	9 298	9 134	10 536
Cotisations sociales imputées	4	20	30	49	73	86	95
Comptes nationaux : impôts et toutes les cotisations sociales	1 922	5 102	4 924	6 923	9 371	9 220	10 631

.. Non disponible

Note : Year ending 31st December.

Data on an accrual basis.

Source : Statistics Estonia.

Tableau 5.11. Finlande : recettes fiscales détaillées, 1965-2021

Million EUR

	1965	1980	1990	2000	2007	2010	2015	2019	2020	2021
Recettes fiscales totales	1 362	11 895	39 052	62 435	77 447	76 315	92 003	101 439	99 610	108 314
Recettes fiscales totales excluant les taxes collectés pour le compte de l'UE	39 052	62 296	77 247	76 163	91 760	101 036	99 201	107 839
1000 Impôts sur revenu, bénéfiques et gains en capital	564	4 654	15 323	26 910	30 358	27 104	32 371	35 470	34 962	39 115
1100 Des personnes physiques	453	4 248	13 562	19 118	23 396	22 545	27 824	29 401	29 873	32 270
1110 Sur le revenu et les bénéfiques	453	4 234	13 520	19 118	23 396	22 545	27 824	29 401	29 873	32 270
Tax on income	125	1 827	5 917	9 036	9 086	6 465	9 138	9 986	9 360	11 417
The final withdrawal tax on interest income	0	0	0	92	254	205	110	39	36	26
Communal tax	279	2 376	7 603	9 990	14 056	15 875	18 576	19 376	20 477	20 827
Seaman's tax	3	31	0	0	0	0	0	0	0	0
National pension contributions	32	0	0	0	0	0	0	0	0	0
National health insurance contributions	15	0	0	0	0	0	0	0	0	0
1120 Sur les gains en capital	0	14	42	0	0	0	0	0	0	0
Tax on lottery prizes	..	14	42
1200 Des sociétés	111	405	1 761	7 792	6 962	4 559	4 547	6 069	5 089	6 845
1210 Sur les bénéfiques	111	405	1 761	7 792	6 962	4 559	4 547	6 069	5 089	6 845
Tax on income	72	202	1 001	4 758	5 298	2 972	2 761	4 151	2 933	3 797
Communal tax	36	187	699	2 900	1 541	1 471	1 668	1 918	2 156	3 048
Church tax	3	16	61	134	123	116	118	0	0	0
1220 Sur les gains en capital	0	0	0	0	0	0	0	0	0	0
1300 Non-ventilables entre 1100 et 1200	0	0	0	0	0	0	0	0	0	0
2000 Cotisations de sécurité sociale	93	2 776	10 012	15 756	21 384	22 648	26 639	28 295	27 326	30 186
2100 À la charge des salariés	1	394	1 152	2 926	4 050	4 710	6 364	8 546	8 553	9 133
For employment pension schemes	1	10	23	2 120	2 950	3 386	4 714	6 078	6 239	6 546
For unemployment schemes	0	0	0	435	369	267	489	1 379	1 072	1 239
2110 Sur la base du salaire	..	10	23	2 565	3 319	3 653	5 203	7 457	7 311	7 785
2120 Sur la base de l'impôt sur les revenus	..	384	1 129	361	731	1 057	1 161	1 089	1 242	1 348
National pension contributions	..	251	502	2	0	0	0	0	0	0
National health insurance contributions	..	133	627	359	731	1 057	1 161	1 089	1 242	1 348
2200 À la charge des employeurs	93	2 230	8 127	11 571	15 715	16 041	18 232	17 778	16 704	18 890
For national pension schemes	29	685	1 502	1 566	1 331	0	0	0	0	0
For national health insurance	10	244	792	839	1 142	1 590	1 662	694	1 197	1 445
For unemployment schemes	3	106	206	1 143	1 346	1 377	1 676	1 260	1 006	1 172
For employment pension schemes	50	1 195	5 627	8 023	11 896	13 074	14 894	15 824	14 501	16 273
For accident and group life insurance premiums	0	0	0	0	0	0	0	0	0	0
2210 Sur la base du salaire	..	2 230	8 127	11 571	15 715	16 041	18 232	17 778	16 704	18 890
2220 Sur la base de l'impôt sur les revenus	..	0	0	0	0	0	0	0	0	0
2300 A charge des travailleurs indép. ou sans emploi	0	152	733	1 259	1 619	1 897	2 043	1 971	2 069	2 163
For employment pension schemes	..	84	394	576	817	932	1 269	1 245	1 241	1 246
2310 Sur la base du salaire	..	84	394	576	817	932	1 269	1 245	1 241	1 246
2320 Sur la base de l'impôt sur les revenus	..	68	339	683	802	965	774	726	828	917
National pension contributions	..	43	151	5	0	0	0	0	0	0
National health insurance contributions	..	25	188	678	802	965	774	726	828	917
2400 Non-ventilables entre 2100, 2200 et 2300	0	0	0	0	0	0	0	0	0	0
2410 Sur la base du salaire
2420 Sur la base de l'impôt sur les revenus
3000 Sur salaires ou main d'oeuvre	70	22	0	0	0	0	0	0	0	0
Soc. Sec. contr. for children allowance	70	22
4000 Impôts sur le patrimoine	54	221	956	1 518	2 012	2 087	3 017	3 477	3 569	3 788
4100 Impôts périodiques sur la propriété immobilière	0	0	76	570	855	1 169	1 603	1 871	1 950	1 960
4110 Ménages	46	273	405	576	733	860	899	904
4120 Autres agents	30	297	450	593	870	1 011	1 051	1 056
4200 Impôts périodiques sur l'actif net	24	24	27	179	0	0	0	0	0	0
4210 Personnes physiques	11	23	25	175
4220 Sociétés	13	2	2	4
4300 Impôts sur mut. par décès, succ. et donations	3	26	146	368	459	387	631	749	797	826
4310 Impôts sur mut. par décès et successions	3	21	121	307	384	324	528	612	650	662
4320 Impôts sur les donations	1	5	25	61	75	63	103	137	147	164
4400 Impôts sur transact. mobilières et immob.	27	170	707	401	698	531	783	857	822	1 002
Stamp duty excluded entertainment	27	170	688	-20	0	0	0	0	0	0
Credit tax	0	0	19	0	0	0	0	0	0	0
Transfer tax	0	0	0	421	698	531	783	857	822	1 002
4500 Impôts non-périodiques	0	0	0	0	0	0	0	0	0	0
4510 Sur l'actif net
4520 Autres non-périodiques
4600 Autres impôts périodiques sur patrimoine	0	0	0	0	0	0	0	0	0	0
5000 Impôts sur les biens et services	578	4 202	12 711	18 221	23 624	24 407	29 895	34 146	33 680	35 117
5100 Impôts sur production, vente, transfert, etc.	570	4 158	12 555	17 781	22 953	23 642	28 836	32 667	32 224	33 680

	1965	1980	1990	2000	2007	2010	2015	2019	2020	2021
5110 Impôts généraux	251	2 062	7 519	10 869	15 207	15 533	18 974	21 974	22 005	23 551
5111 Taxes sur la valeur ajoutée	251	2 062	7 519	10 869	15 207	15 533	18 974	21 974	22 005	23 551
Value added taxes	251	2 062	7 519	9 616	13 657	13 691	16 680	18 929	18 802	20 226
VAT repayments of local government	0	0	0	849	1 550	1 842	2 294	3 045	3 203	3 325
Social Insur. Institutions' part of VAT revenue	0	0	0	404	0	0	0	0	0	0
5112 Impôts sur les ventes	0	0	0	0	0	0	0	0	0	0
5113 Autres impôts	0	0	0	0	0	0	0	0	0	0
Suppl. sales tax on consumer durables
5120 Impôts sur biens et services déterminés	319	2 096	5 036	6 912	7 746	8 109	9 862	10 693	10 219	10 129
5121 Accises	183	1 615	3 813	5 613	6 013	6 286	7 678	8 118	8 006	7 834
Excise on tobacco products	52	206	473	561	622	655	885	1 019	1 054	1 019
Excise on sweetments	6	23	26	0	0	0	0	0	0	0
Excise on medium, strong beer	3	109	419	0	0	0	0	0	0	0
Excise on non-alcoholic beverages	2	17	22	32	35	37	250	180	209	221
Excise on certain foodstuffs	3	218	36	0	0	0	0	0	0	0
Excise on liquid fuels	58	504	986	2 583	2 907	3 167	4 054	4 294	4 253	4 272
Excise on motor cars	28	238	697	1 059	1 217	941	882	886	713	515
Tax on alcoholic beverages	29	353	813	1 239	1 016	1 279	1 356	1 483	1 521	1 543
Levies on pharmacy	2	16	46	85	113	122	165	188	198	202
Levies for price reduction on butter	0	3	0	0	0	0	0	0	0	0
Levies for marketing of milk	0	12	58	0	0	0	0	0	0	0
Excise on margarines	0	18	55	0	0	0	0	0	0	0
Stock-building levies on liquid fuels	0	15	44	46	50	48	43	43	40	44
Excise on sugar products	0	18	34	0	0	0	0	0	0	0
Excise on feeding stuffs	0	0	0	0	0	0	0	0	0	0
Excise on fertilizers	0	21	21	0	0	0	0	0	0	0
Excise on oil-based concentrated feed	0	1	0	0	0	0	0	0	0	0
Excise on protein feed	0	0	0	0	0	0	0	0	0	0
Equalization fee agricultural products	0	8	29	0	0	0	0	0	0	0
Excise on albumen	0	0	30	0	0	0	0	0	0	0
Tax on electricity	0	65	0	0	0	0	0	0	0	0
Oil damage levy	0	0	7	5	8	20	24	7	2	0
Oil waste levy	0	0	4	3	4	4	4	4	0	0
Price difference compensations	0	-231	0	0	0	0	0	0	0	0
The milk quota charge	0	0	6	0	0	0	0	0	0	0
Levies for marketing of special agric. prod.	0	0	0	0	0	0	0	0	0	0
Excise on phosphorous fertilizers	0	0	7	0	0	0	0	0	0	0
Excise on certain beverage packages	0	0	0	0	41	13	15	14	16	18
5122 Bénéfices des monopoles fiscaux	38	86	202	0	0	0	0	0	0	0
Excess profits on alcohol	38	86	202
5123 Droits de douane et droits à l'importation	88	235	423	130	199	151	166	187	174	205
Import duties	62	126	232	0	0	0	0	0	0	0
Import levies on agricultural products	26	6	12	0	0	0	0	0	0	0
Local import duties (Town dues)	1	0	0	0	0	0	0	0	0	0
Import levies price stabilisation fund	0	3	0	0	0	0	0	0	0	0
Agricultural levies	0	0	0	0	0	0	0	0	0	0
Equalization tax	0	100	179	0	0	0	0	0	0	0
Custom duties	0	130	199	151	166	187	174	205
5124 Taxes à l'exportation	0	0	0	0	0	0	0	0	0	0
Export duties
Levies on export
Counter-cyclical tax exports
5125 Impôts sur biens d'équipement	0	0	0	0	0	0	0	0	0	0
Investment tax on buildings
5126 Impôts sur services déterminés	9	161	598	1 160	1 533	1 671	2 017	2 388	2 039	2 090
Net revenue of betting	8	94	328	704	807	874	967	1 099	746	819
Tax on motion pictures	0	0	0	0	0	0	0	0	0	0
Stamp duties on entertainment	2	5	0	0	0	0	0	0	0	0
Fire protection levy	0	3	7	6	8	9	11	11	11	12
Tax on waste	0	0	0	33	56	42	32	3	7	3
Rail tax	0	0	0	0	18	18	6	0	0	0
Tax on insurance premiums	0	58	263	337	509	584	777	789	820	848
Tax on lottery prizes	0	0	0	80	135	144	222	217	163	67
Tax on telecommunications	0	0	0	0	0	0	0	0	0	0
Bank tax	0	0	0	0	0	0	-74	-3	-2	-1
Contributions to the Resolution Fund	0	0	0	0	76	216	235	270
Contributions to the Deposit Guarantee Fund	0	0	0	0	0	56	59	72
5127 Autres impôts sur commerce et transact. internat.	0	0	0	0	0	0	0	0	0	0
Tax on charter flights
5128 Autres impôts	0	0	0	9	1	1	1	0	0	0
Sugar levy	9	1	1	1
Steel and coal levy	0	0	0	0

	1965	1980	1990	2000	2007	2010	2015	2019	2020	2021
5130 Non-ventilables entre 5110 et 5120	0	0	0	0	0	0	0	0	0	0
5200 Impôts sur utilisation des biens et exerc. activités	8	44	156	440	671	765	1 059	1 479	1 456	1 437
5210 Impôts périodiques	8	44	156	423	637	725	960	1 189	1 208	1 170
5211 À la charge des ménages : véhicules à moteur	0	2	5	165	486	541	748	949	965	938
5212 À la charge autres agents : véhicules à moteur	7	32	135	235	126	150	182	201	203	196
5213 Autres impôts périodiques	1	10	16	23	25	34	30	39	40	36
Dog licenses	1	2	4	5	3	2	1	0	0	0
Hunting and fishing licenses	1	7	12	17	17	24	22	27	28	27
Seamens welfare and rescue levy	0	0	0	1	1	1	0	0	0	0
Nuclear energy research levy	0	0	0	0	4	7	7	12	12	9
5220 Impôts non-périodiques	0	0	0	17	34	40	99	290	248	267
Vehicle registration tax	17	34	40	36	27	27	29
Income from auction of emission allowances	0	0	0	63	263	221	238
5300 Non-ventilables entre 5100 et 5200	0	0	0	0	0	0	0	0	0	0
6000 Autres impôts	2	21	50	30	69	69	81	51	73	108
6100 À la charge exclusive des entreprises	0	0	0	0	0	0	0	0	0	0
6200 À la charge d'autres agents	2	21	50	30	69	69	81	51	73	108
Pour mémoire										
Droits de douane perçus pour le compte de l'UE	130	199	151	166	187	174	205
Contributions au Fonds de résolution unique collectées pour le compte de l'UE	76	216	235	270
Recettes fiscales totales sur la base d'encaissements	1 362	11 895	39 396	61 638	77 110	76 176	91 846	101 219	98 048	107 070
Recettes fiscales totales sur la base des droits constatés	39 052	62 435	77 447	76 315	92 003	101 439	99 610	108 314
Conciliation avec les comptes nationaux										
Impôts additionnels inclus dans les comptes nationaux	..	0	0	0	0	0	0	0	0	0
Impôt exclus des comptes nationaux	..	0	0	0	0	0	0	0	0	0
Différence dans les traitements des crédits d'impôts	..	0	0	0	0	0	0	0	0	0
Transfert en capital des recettes non collectées	..	0	0	0	0	0	0	0	0	0
Cotisations de sécurité sociale volontaires	..	262	632	236	228	254	303	246	235	261
Différences diverses	..	0	0	0	0	0	0	0	0	0
Comptes nationaux : impôts et cotisations sociales effectives	..	12 157	39 684	62 671	77 675	76 569	92 306	101 685	99 845	108 575
Cotisations sociales imputées	..	513	688	30	0	0	0
Comptes nationaux : impôts et toutes les cotisations sociales	..	12 670	40 372	62 701	77 675	76 569	92 306	101 685	99 845	108 575

.. Non disponible

Note : Year ending 31st December.

From 1988 data are on accrual basis.

The comparability of the time series to earlier years is slightly lower.

Headings 2120 and 2320: The breakdown of contributions paid by employees and self-employed or non-employed is estimated, except for the healthcare fee of students in higher education included also into 2320 (in effect from 2021).

Headings 4110 and 4120: The breakdown of contributions paid by households and others is estimated.

Heading 4400: Negative values in Stamp duties are due to repayments during transition time from Stamp duties to Transfer tax.

Heading 5121: Negative items in Price difference compensations were due to subsidies under the price compensation scheme, which could be offset against any positive tax liability.

Heading 5126: Negative values are due to repayments temporary bank tax.

Heading 5212: Prior to 1990, a part of the tax was paid by households.

Source : Statistics Finland, basing on data from State Treasury, Tax Administration, Finnish Customs, Finnish Transport and Communication Agency, Financial Stability Authority and Financial Supervisory Authority. Supplementary information from unpublished sources.

StatLink  <https://stat.link/n3jwq4>

Tableau 5.12. France : recettes fiscales détaillées, 1965-2021

Million EUR

	1965	1980	1990	2000	2007	2010	2015	2019	2020	2021
Recettes fiscales totales	25 776	178 576	433 771	645 528	831 226	846 318	1 002 131	1 098 902	1 058 872	1 136 931
Recettes fiscales totales excluant les taxes collectées pour le compte de l'UE	643 655	829 411	844 346	999 064	1 094 291	1 053 818	1 131 336
1000 Impôts sur revenu, bénéfices et gains en capital	4 095	30 019	69 649	160 363	197 939	191 085	234 532	282 086	277 082	302 034
1100 Des personnes physiques	2 736	20 734	46 272	115 885	141 405	144 165	188 357	227 806	223 271	238 609
1110 Sur le revenu et les bénéfices	2 723	20 674	46 252	115 884	141 405	144 165	188 357	227 806	223 271	238 609
Impôt sur revenu personnes physiques	..	18 207	39 237	49 548	48 597	49 575	72 750	77 681	75 920	81 482
Retenue source sur B.N.C.	..	51	189	293	559	446	927	979	694	981
Retenue sur capitaux mobiliers	..	2 333	3 971	0	0	0	0	0	0	0
CSG, CRDS, prélèvements sociaux au profit du FSV, du FNAL ou/et du FS	..	0	0	65 953	92 204	93 972	113 065	135 098	131 852	138 116
Taxe forfaitaire sur métaux précieux	..	70	58	47	37	52	71	104	79	94
Ressources sur cumuls rémunérations	..	7	20	38	0	0	0	0	0	0
Prélèvements de solidarité	..	0	2 207	5	0	82	0	10 537	10 292	11 557
Autres	..	6	571	0	8	38	1 544	3 407	4 434	6 379
1120 Sur les gains en capital	14	59	20	1	0	0	0	0	0	0
Sur les gains en capital	..	0	0	0
Prélév. sur bénéf. construction immobilière	..	59	20	1
1200 Des sociétés	1 358	9 158	23 117	44 478	56 534	46 920	46 175	54 280	53 811	63 425
1210 Sur les bénéfices	1 358	9 158	23 117	44 478	56 534	46 920	46 175	54 280	53 811	63 425
Impôts sur les sociétés (émission de rôles)	..	8 524	20 804	39 755	51 063	39 095	39 579	48 670	49 942	58 403
3% dividendes	..	0	0	0	0	0	2 165	0	0	0
Retenue sur capitaux mobiliers	..	487	1 333	1 460	3 492	5 952	3 325	4 339	1 575	3 395
Précomptes sur bénéfices distribués (devenu prélèvement exceptionnel de 25% en 2005)	..	36	247	1 135	88	28	4	-131	0	0
Prélév. except. entrep. travail temporaire	..	0	0	0	0	0	0	0	0	0
Contribution sociale sur bénéfices des sociétés	..	0	0	589	158	842	971	1 240	1 171	1 042
Imposition annuelle forfaitaire	..	111	658	1 484	1 656	599	4	1	1	1
Prélèvement except. assurances	..	0	61	55	64	94	127	161	1 122	584
Contribution sur la rente inframarginale de la production d'électricité
Autres	..	0	14	0	13	310	0	0	0	0
1220 Sur les gains en capital	0	0	0	0	0	0	0	0	0	0
1300 Non-ventilables entre 1100 et 1200	0	127	260	0	0	0	0	0	0	0
2000 Cotisations de sécurité sociale	8 804	76 235	191 141	231 875	307 663	323 816	370 375	363 817	348 335	374 574
2100 À la charge des salariés	1 701	19 851	57 347	57 686	76 815	78 268	93 767	87 940	84 244	90 835
Cotisations effectives	0	19 851	57 347	57 686	76 815	78 268	93 767	87 940	84 244	90 835
2110 Sur la base du salaire	0	0	0	57 686	76 815	78 268	93 767	87 940	84 244	90 835
2120 Sur la base de l'impôt sur les revenus	0	0	0	0	0	0	0	0	0	0
2200 À la charge des employeurs	6 525	50 742	118 079	159 476	208 688	219 687	248 173	247 437	236 893	255 092
Cotisations effectives	0	50 742	118 079	159 476	208 688	219 687	248 173	247 437	236 893	255 092
2210 Sur la base du salaire	0	0	0	159 476	208 688	219 687	248 173	247 437	236 893	255 092
2220 Sur la base de l'impôt sur les revenus	0	0	0	0	0	0	0	0	0	0
2300 A charge des travailleurs indép. ou sans emploi	578	5 642	15 714	14 713	22 160	25 861	28 435	28 440	27 198	28 647
Cotisations effectives	..	5 642	15 714	14 713	22 160	25 861	28 435	28 440	27 198	28 647
2310 Sur la base du salaire	0	0	0	14 713	22 160	25 861	28 435	28 440	27 198	28 647
2320 Sur la base de l'impôt sur les revenus	0	0	0	0	0	0	0	0	0	0
2400 Non-ventilables entre 2100, 2200 et 2300	0	0	0	0	0	0	0	0	0	0
2410 Sur la base du salaire	0	0	0
2420 Sur la base de l'impôt sur les revenus	0	0	0
3000 Sur salaires ou main d'oeuvre	1 189	3 935	8 254	14 916	22 874	26 926	34 574	43 522	43 656	46 362
Taxe sur les salaires	0	2 413	5 208	7 583	10 272	11 440	13 165	13 533	14 537	15 380
Forfait social	0	0	0	0	0	657	5 019	5 251	5 428	5 137
Taxe d'apprentissage	0	172	101	102	964	1 130	1 436	3 758	0	0
Taxe au profit de l'AGS : redevances pour concessions, brevets, licences, marques, procédés, droits et valeurs similaires	0	263	379	551	736	1 759	1 479	841	798	865
Taxe de formation professionnelle	0	236	30	97	19	13	17	5 447	8 442	9 092
Taxe au profit du FNAL : ACOSS (part cotisations employeurs)	0	120	754	1 506	2 412	2 465	2 929	2 855	2 978	3 647
Taxe au profit des syndicats de transports	0	731	1 600	3 786	5 738	6 344	7 842	9 402	9 185	9 795
Versement au profit de l'UNEDIC	0	0	23	24	0	0	0	0	0	0
Taxe sur salaires retraités réemployés	0	0	0	0	0	0	0	0	0	0
Cotisation de prévoyance	0	0	0	415	773	1 120	415	331	283	312
Autres	0	0	159	851	100	81	27	26	11	17
Caisse nationale de solidarité pour l'autonomie (CNSA)	0	0	0	0	1 860	1 917	1 891	2 049	1 993	2 114
Contribution employeurs pour le FCAATA	0	0	0	0	0	0	0	0	0	0
Taxe exceptionnelle de solidarité sur les hautes rémunérations	0	0	0	0	0	0	354	29	1	3

	1965	1980	1990	2000	2007	2010	2015	2019	2020	2021
4000 Impôts sur le patrimoine	1 105	8 591	27 434	44 070	65 318	70 613	89 311	94 802	91 679	95 743
4100 Impôts périodiques sur la propriété immobilière	506	5 358	14 808	27 340	39 875	47 589	57 431	57 572	54 847	51 085
4110 Ménages	198	4 454	11 493	20 186	30 584	36 480	43 861	42 235	39 231	36 923
Taxe d'habitation	0	2 306	5 100	8 366	12 433	15 254	18 424	13 928	10 456	7 312
Contributions foncières (bâti)	0	1 034	4 040	8 460	11 983	14 403	17 557	19 936	20 309	20 802
Taxe d'enlèvement ordures ménagères	0	534	1 219	3 103	5 117	5 699	6 567	7 027	7 155	7 449
Imposition foncier non-bâti	0	506	979	172	851	919	980	998	1 001	1 011
Taxe au profit chambre d'agriculture	0	0	0	53	59	61	61	56	55	55
Taxe de balayage	0	0	0	68	74	75	109	112	111	115
Autres	0	74	156	-36	67	69	163	178	144	179
4120 Autres agents	308	904	3 315	7 154	9 291	11 109	13 570	15 337	15 616	14 162
Contribution foncière propriété bâtie	0	759	3 032	6 256	9 054	10 865	13 246	15 039	15 321	13 871
Impositions foncier non-bâti	0	127	245	688	0	0	0	0	0	0
Taxe au profit chambre d'agriculture	0	18	39	210	237	244	242	222	219	219
Autres	0	0	0	0	0	0	82	76	76	72
4200 Impôts périodiques sur l'actif net	0	0	2 615	2 440	4 390	4 461	5 224	2 054	1 999	2 084
4210 Personnes physiques	938	2 440	4 390	4 461	5 224	2 054	1 999	2 084
4220 Sociétés	1 677	0	0	0	0	0	0	0
4300 Impôts sur mut. par décès, succ. et donations	145	1 010	4 124	6 907	8 910	7 738	12 317	15 252	15 039	18 624
4310 Impôts sur mut. par décès et successions	140	875	3 490	5 508	7 853	6 862	10 690	12 311	12 578	14 772
Mutations à titre gratuit	0	861	3 453	5 428	7 794	6 806	10 540	12 208	12 527	14 646
Recettes diverses et pénalités	0	14	37	80	59	56	150	103	51	126
4320 Impôts sur les donations	5	135	634	1 399	1 057	876	1 627	2 941	2 461	3 852
Donations	0	113	568	1 399	1 057	876	1 627	2 941	2 461	3 852
Recettes diverses et pénalités	0	0	0	0	0	0	0	0	0	0
Autres	0	22	66	0	0	0	0	0	0	0
4400 Impôts sur transact. mobilières et immob.	447	2 224	5 886	7 383	12 143	10 825	14 339	19 924	19 794	23 950
Créances rentes offices	0	30	209	279	443	279	335	428	322	385
Fonds de commerce	0	253	518	199	268	154	132	159	159	148
Meubles corporels	0	14	18	0	0	1	1	0	0	0
Immeubles et droits immobiliers	0	63	4	2	2	3	1	0	0	0
Conventions et actes civils entre sociétés	0	95	218	4	5	8	7	0	0	1
Recettes diverses et pénalités	0	35	60	367	179	253	6	15	3	13
Actes judiciaires et extra-judiciaires	0	6	10	0	0	0	0	0	0	0
Taxe de publicité foncière	0	781	38	68	130	140	770	1 034	991	1 175
Droits et timbres divers	0	94	242	0	0	0	0	0	0	0
Impôts sur opérations de bourse	0	168	525	407	271	0	0	0	0	0
Taxe sur les transactions financières	0	0	0	0	0	0	917	906	1 290	1 204
Taxe additionnelle droits d'enregistrement	0	679	4 002	5 339	10 396	9 567	11 618	16 844	16 549	20 406
Autres droits et recettes	0	5	44	718	449	420	552	538	480	618
4500 Impôts non-périodiques	8	0	0	0	0	0	0	0	0	0
4510 Sur l'actif net	8
4520 Autres non-périodiques	0
4600 Autres impôts périodiques sur patrimoine	0	0	0	0	0	0	0	0	0	0
5000 Impôts sur les biens et services	9 902	54 317	123 235	170 220	210 205	224 637	261 968	302 425	285 607	307 375
5100 Impôts sur production, vente, transfert, etc.	9 676	52 719	119 201	163 520	202 109	215 844	251 793	290 464	274 375	295 969
5110 Impôts généraux	5 994	37 760	81 341	110 296	142 033	151 565	169 913	194 261	182 045	197 435
5111 Taxes sur la valeur ajoutée	5 173	37 282	79 972	107 511	137 137	136 129	152 550	174 894	162 577	185 784
TVA (budget général)	0	36 895	78 902	103 054	136 927	135 578	151 680	173 953	161 537	184 731
TVA (BAPSA)	0	62	101	4 111	0	0	0	0	0	0
Autres TVA	0	325	969	0	0	0	0	0	0	0
Sous-compensation TVA agriculture	0	0	0	346	138	330	381	406	407	409
TVA sur subventions	0	0	0	0	72	221	489	535	633	644
5112 Impôts sur les ventes	822	0	0	0	0	0	0	0	0	0
5113 Autres impôts	0	477	1 369	2 784	4 896	15 436	17 363	19 367	19 468	11 651
Contribution sociale de solidarité	..	477	1 369	2 784	4 896	5 090	4 390	3 899	4 107	3 664
Cotisation sur la valeur ajoutée des entreprises	0	0	10 346	12 973	15 191	14 986	7 519
Taxe sur les services numériques	0	0	0	0	277	375	468
5120 Impôts sur biens et services déterminés	3 682	14 960	37 860	53 225	60 076	64 279	81 880	96 203	92 330	98 534

	1965	1980	1990	2000	2007	2010	2015	2019	2020	2021
5121 Accises	2 775	11 013	26 834	39 850	44 013	45 770	56 660	64 796	61 310	65 361
Taxe intérieure de consommation sur les produits énergétiques	0	7 136	17 476	23 493	24 318	23 577	26 238	31 438	27 018	30 322
Prélèv. except. sur entrep. produits pétroliers	0	0	0	0	0	0	0	0	0	0
Droits sur vins, cidres et hydromels	0	97	174	0	121	121	501	572	533	565
Droits sur alcools	0	1 238	1 593	3 025	484	2 482	2 956	2 900	2 909	3 050
Droits sur bières et eaux minérales	0	58	91	20	409	538	931	1 114	1 048	1 096
Autres droits et recettes	0	136	38	19	2 169	100	110	76	61	64
Impôts et taxes sur tabacs et allumettes	0	1 188	2 989	7 965	9 659	11 083	12 318	13 682	15 416	15 332
Amendes et confiscations	0	2	1	0	0	0	0	0	0	0
Garantie matières or et argent	0	6	19	29	2	0	0	0	0	0
Taxes au profit de l'ANDA	0	84	147	89	0	0	0	0	0	0
Taxe de protection sanitaire et d'organisation du marché des viandes	0	0	0	48	46	43	43	41	41	42
Taxe sur les céréales	0	147	275	19	19	24	14	4	4	4
Redevances débits de tabac	0	0	0	0	0	0	0	0	0	0
Redevances sur sel de potasse	0	0	0	0	0	0	0	0	0	0
Taxe sur les farines	0	0	0	38	0	0	0	0	0	0
Redevances incluses dans prix carburants	0	36	32	453	485	495	493	558	499	546
Taxe au profit du Fonds National du Livre	0	7	17	0	0	0	0	0	0	0
Taxe sur produit exploitations forestières	0	11	0	0	0	0	0	0	0	0
Redevances des mines	0	16	59	43	23	25	16	19	18	17
Taxe sur électricité et chauffage	0	426	1 340	1 061	2 990	3 717	8 703	9 955	9 434	9 573
Surtaxe sur les apéritifs	0	12	17	0	0	0	0	0	0	0
Vignettes pharmaceutiques	0	4	559	0	0	0	0	0	0	0
Taxe sur betterave, sucre et alcool	0	22	400	0	0	0	0	0	0	0
Taxe solidarité sur graines oléagineuses	0	8	41	0	0	0	0	0	0	0
Taxe sur corps gras alimentaires	0	32	89	99	0	0	0	0	0	0
Taxe au profit Caisse Nationale des Lettres	0	23	0	0	0	0	0	0	0	0
Taxe sur consommation eau au profit FNAE	0	34	51	74	5	11	2	0	0	1
Taxe sur les viandes	0	25	36	0	19	1	0	0	0	0
Taxe au profit agences financières de bassin	0	217	609	1 624	1 821	1 763	2 268	2 237	2 175	2 317
Taxe au profit du FIRS (marché du sucre)	0	0	0	0	0	0	0	0	0	0
Contrib. except. pharmacies et laboratoires	0	16	0	522	0	0	0	0	0	0
Taxe locale	0	5	8	241	247	325	126	64	95	76
Contrib. distributeurs énergie élec. au profit du FACE	0	0	0	183	322	324	375	378	376	377
Taxe au profit de l'ADEME	0	0	0	80	212	489	449	0	0	0
Octroi de mer	0	0	0	449	544	581	422	466	467	524
Taxe générale sur les activités polluantes	0	0	0	6	16	16	117	331	268	550
Stocks sur les produits pétroliers	0	0	0	0	0	0	379	401	384	356
Autres	0	30	772	78	102	55	199	560	564	549
Taxe au profit de l'Institut français du pétrole (IFP)	0	0	0	193	0	0	0	0	0	0
5122 Bénéfices des monopoles fiscaux	0	0	0	0	0	0	0	0	0	0
5123 Droits de douane et droits à l'importation	471	966	1 669	1 810	2 043	2 180	2 665	2 848	2 874	3 146
Droits à l'importation (Etat)	0	0	0	0	0	0	0	0	0	0
Droits à l'importation (UE)	0	873	1 623	0	0	0	0	0	0	0
Octroi de mer	0	0	0	267	327	361	678	765	768	845
Autres	0	94	46	30	59	67	55	56	40	51
5124 Taxes à l'exportation	0	75	15	0	0	0	0	0	0	0
Prélèv. agricoles (part de l'Etat)	..	0	0
Prélèv. agricoles (part UE)	..	75	15
5125 Impôts sur biens d'équipement	0	0	0	0	0	0	0	0	0	0

	1965	1980	1990	2000	2007	2010	2015	2019	2020	2021
5126 Impôts sur services déterminés	431	2 690	8 373	11 204	14 007	16 274	22 501	28 559	28 146	30 027
Prélèvements sur le PMU	0	446	545	502	719	626	446	421	362	395
Prélèv. produit jeux et casinos	0	0	0	727	1 022	748	691	803	476	388
Prélèv. sur loterie nationale et loto	0	200	702	1 305	1 982	1 800	2 118	2 593	2 107	2 706
Prélèv. except. sur banque et établ. crédit	0	0	0	0	0	0	0	0	0	0
Taxe sur convention d'assurance	0	1 292	4 782	5 097	6 571	7 099	10 386	11 407	12 205	12 514
Baux enregistrement	0	264	633	573	29	-5	0	0	0	1
Taxes funéraires	0	11	32	14	11	12	12	13	15	7
Droits de timbre contrat transport	0	9	77	10	0	0	0	0	0	0
Expertises et vérifications techniques	0	0	0	0	0	0	0	0	0	0
Taxe au profit de l'ANAEM	0	0	0	33	58	129	146	115	115	115
Taxe sur l'utilisation des voies navigables	0	0	0	104	157	169	183	176	167	175
Autres taxes diverses	0	98	272	273	449	1 007	798	2 686	2 735	2 391
Taxes sur les jeux et spectacles	0	75	195	274	372	425	785	1 238	1 053	1 428
Taxe sur fonds de garantie automobile (FGAC)	0	32	135	223	274	323	450	766	783	824
Taxes assurance auto. (Etat + Séc. Soc.)	0	0	0	55	0	0	0	0	0	0
Taxe Fonds National Calamités Agricoles	0	0	0	261	96	101	125	60	60	60
Taxe sur les surfaces commerciales	0	114	258	678	604	604	932	992	1 000	991
Cotisat. des entrep. au Centre Nat. du Cinéma	0	52	207	397	144	766	695	741	616	660
Taxe alimentation au Fonds Assurances Agricoles	0	0	0	0	0	0	0	0	0	0
Taxe au profit du Fonds National Sportif	0	3	0	0	0	0	0	0	0	0
Taxe Fonds de Revalorisation Rentes et Pensions	0	15	0	0	0	0	0	0	0	0
Taxe annuelle sur encours de crédits	0	0	0	0	0	0	0	0	0	0
Taxe sur la publicité	0	0	26	52	38	156	232	247	173	194
Prélèv. sur salaires des conserv. hypothèques	0	67	188	0	0	0	0	0	0	0
Taxe de sécurité et sûreté	0	0	0	220	353	459	574	773	261	363
Taxe de risque systémique	0	0	0	0	0	0	591	29	28	28
Taxe sur les mutuelles au profit de la CMU	0	0	0	247	560	1 637	1 909	2 430	2 531	2 832
Taxe au profit du FPRNM (Fonds de prévention des risques naturels majeurs)	0	0	0	0	0	0	205	137	137	228
Contributions au Fonds de résolution unique collectées pour le compte de l'UE	916	2 419	2 988	3 345
Autres	0	10	320	159	568	218	307	513	334	382
5127 Autres impôts sur commerce et transact. internat.	0	0	0	0	0	0	0	0	0	0
5128 Autres impôts	5	215	970	360	13	55	54	0	0	0
Taxe de co-responsabilité sur le lait	0	48	119	0	0	0	0
Taxe de co-responsabilité sur les céréales	0	0	520	0	0	0	0
Prélèvement pour la CECA	0	14	0	0	0	0	0
Receveur des douanes	0	9	24	0	0	0	0
Divers (collect. locales)	0	0	0	0	0	0	0
Cotisations sur les sucres	0	68	185	270	0	42	41
Taxe au profit du FIRS (marché du sucre)	0	76	120	76	0	0	0
Autres	0	0	2	14	13	13	13
5130 Non-ventilables entre 5110 et 5120	0	0	0	0	0	0	0	0	0	0
5200 Impôts sur utilisation des biens et exerc. activités	226	1 598	4 034	6 700	8 096	8 793	10 175	11 961	11 232	11 406
5210 Impôts périodiques	178	1 226	3 024	4 909	5 264	5 338	5 681	6 177	5 797	5 802
5211 À la charge des ménages : véhicules à moteur	27	545	1 236	126	0	0	0	0	0	0
Taxe différentielle (budget gén. et collect. loc.)	0	545	1 236	126
5212 À la charge autres agents : véhicules à moteur	79	545	1 086	1 280	1 559	1 269	1 028	917	927	889
Taxe sur les véhicules des sociétés	0	197	345	644	891	992	753	767	801	756
Taxe sur les véhicules (budg. gén. et coll. loc.)	0	348	741	636	668	277	275	150	126	133
5213 Autres impôts périodiques	72	136	702	3 503	3 705	4 069	4 653	5 260	4 870	4 913
Taxe spéciale usage des routes	0	0	0	420	526	539	574	640	530	615
Droit de pesage	0	17	14	0	0	0	0	0	0	0
Divers taxes (collectivités locales)	0	7	33	0	0	0	0	0	0	0
Taxe magnétoscopes	0	0	0	0	0	0	0	0	0	0
Redev. pour surveillance centrales nucléaires	0	8	41	0	0	0	0	0	0	0
Taxe d'usage des abattoirs	0	19	13	0	0	0	0	0	0	0
Contrib. des entrepr. à la prépa. médicaments	0	0	20	238	0	379	255	252	269	233
Taxe sur les pylones électriques	0	1	66	128	183	213	231	272	283	290
Licence débit de boisson	0	8	22	23	0	0	0	0	0	0
Droit annuel de francisation et de navigation	0	0	0	0	0	39	37	38	38	38
Redevances d'usage des fréquences radioélectriques	0	0	0	191	280	275	187	270	360	321
Contribution à l'audiovisuel public	2 099	2 255	2 472	3 012	3 147	3 048	3 098
Autres	0	75	493	404	461	152	357	641	342	318

	1965	1980	1990	2000	2007	2010	2015	2019	2020	2021
5220 Impôts non-périodiques	47	372	1 010	1 791	2 832	3 455	4 494	5 784	5 435	5 604
Récépissés de mise en circulation	0	75	0	0	0	0	0	0	0	0
Quotas d'émission carbone	0	0	0	215	828	727	728
Taxes et licences débits de boissons	0	0	0	3	0	0	0	0	0	0
Redevance pour droit de construire	0	79	53	72	0	18	0	0	0	0
Taxe d'aménagement	0	146	263	305	848	1 252	1 839	2 164	2 048	2 176
Taxe sur les certificats d'immatriculation des véhicules	0	0	0	1 373	1 939	1 917	2 086	2 299	2 091	2 163
Dépassement plafond légal de densité	0	38	270	38	45	82	52	0	0	0
Taxe additionnelle sur certif. d'immatric. des véhicules	0	0	0	0	0	186	302	493	569	537
Autres	0	35	423	0	0	0	0	0	0	0
5300 Non-ventilables entre 5100 et 5200	0	0	0	0	0	0	0	0	0	0
6000 Autres impôts	681	5 480	14 060	24 084	27 227	9 241	11 371	12 250	12 513	10 843
6100 À la charge exclusive des entreprises	678	5 480	14 060	22 398	27 219	9 235	11 365	12 227	12 491	10 825
Taxes au profit de l'INPI	0	43	67	115	156	165	193	231	234	129
Taxe sur les frais généraux	0	0	0	0	0	0	0	0	0	0
Taxe professionnelle	0	5 152	13 381	19 641	22 035	0	0	0	0	0
Taxe des prestations des syndicats (collect. loc.)	0	36	197	293	0	0	0	0	0	0
Taxes diverses (budget gén. et org. div. adm. cent.)	0	0	0	61	236	255	649	813	848	934
Taxe annuelle sur les encours de crédits	0	110	0	0	0	0	0	0	0	0
Prélèv. except. sur entreprises d'assurances	0	0	0	0	0	0	0	0	0	0
Produit de l'imposition (Chambre des Métiers)	0	36	125	155	203	275	253	200	201	190
Versements des entreprises industrielles au profit du FNE	0	4	240	204	33	10	0	0	0	0
Autres	0	98	50	1 127	3 721	1 078	1 269	1 046	999	1 018
Taxe ANDA - ADAR	0	0	0	32	0	0	0	0	0	0
Cotisation foncière des entreprises	0	0	10 346	12 973	15 191	14 986	7 519
Imposition forfaitaire sur les entreprises de réseaux	0	0	0	0	0	1 223	1 297	1 408	1 444	1 395
Exit taxe sur les assurances	0	0	0	0	0	0	0	0	0	0
Produit imposition Chambre de Commerce	0	0	0	770	835	1 103	458	655	642	531
Contribution patronale sur stock-options	0	0	0	0	0	185	490	567	755	880
Taxe sur le résultat des entreprises ferroviaires	0	0	0	0	0	0	400	226	226	0
6200 À la charge d'autres agents	3	0	0	1 686	8	6	6	23	22	18
Autres	0	1 686	8	6	6	23	22	18
Ecart aux comptes de secteurs	0	0	0	0	0	0	0	0
Pour mémoire										
Droits de douane perçus pour le compte de l'UE	1 513	1 657	1 752	1 932	2 027	2 066	2 250
Contributions au Fonds de résolution unique collectées pour le compte de l'UE	916	2 419	2 988	3 345
Crédits d'impôts récupérables										
Crédits d'impôts récupérables contre 1110	0	7 663	10 761	8 041	8 473	7 848	6 566
Composante fiscale	8 234	5 669	6 245	6 365	4 851
Composante transfert	2 527	2 372	2 228	1 483	1 715
Crédits d'impôts récupérables contre 1210	457	1 860	6 655	18 618	26 885	18 209	15 504
Composante fiscale	1 277	10 560	10 661	5 349	3 416
Composante transfert	5 378	8 058	16 224	12 860	12 088
Crédits d'impôts récupérables contre 3000	0	0	0	0	578	0	0
Composante fiscale	578
Composante transfert	0
Recettes fiscales totales sur la base d'encaissements	25 776	178 576	433 771	642 156	825 954	840 905	995 462	1 100 141	1 047 573	1 129 599
Recettes fiscales totales sur la base des droits constatés	645 528	831 226	846 318	1 002 131	1 098 902	1 058 872	1 136 931
Conciliation avec les comptes nationaux										
Impôts additionnels inclus dans les comptes nationaux	0	0	0	0	0	0	0
Impôt exclus des comptes nationaux	-3 171	-5 191	-5 774	-6 676	-7 139	-7 266	-7 564
Taxe d'enlèvement des ordures ménagères	-3 103	-5 117	-5 699	-6 567	-7 027	-7 155	-7 449
Taxe sur les pylônes	0	0	0	0	0	0	0
Taxe de balayage	-68	-74	-75	-109	-112	-111	-115
Différence dans les traitements des crédits d'impôts	0	0	9 511	16 229	17 484	11 714	8 267
Transfert en capital des recettes non collectées	-3 372	-5 272	-5 413	-6 669	-4 761	-10 814	-7 332
Cotisations de sécurité sociale volontaires	0	0	0	0	0	0	0
Différences diverses	0	0	0	0	0	0	0
Comptes nationaux : impôts et cotisations sociales effectives	638 985	820 763	844 642	1 005 015	1 104 486	1 052 506	1 130 302
Cotisations sociales imputées	25 875	33 510	38 028	42 655	43 965	44 458	44 710
Comptes nationaux : impôts et toutes les cotisations sociales	664 860	854 273	882 670	1 047 670	1 148 451	1 096 964	1 175 012

.. Non disponible

Note : Année civile se terminant le 31 décembre.

A partir de 1992, les données sont sur la base des droits constatés.

A partir de 1970 les chiffres ont été calculés selon le nouveau Système de Comptes Nationaux et ne sont pas, de ce fait, comparables à ceux des années précédentes.

La rubrique 2000 comprend certaines contributions volontaires.

Source : Institut de Comptes Nationaux, Service Public Fédéral des Finances.

StatLink  <https://stat.link/m3k6re>

Tableau 5.13. Allemagne : recettes fiscales détaillées, 1965-2021

Million EUR

	1965	1980	1990	2000	2007	2010	2015	2019	2020	2021
Recettes fiscales totales	74 359	287 373	454 764	767 045	884 216	911 161	1 128 773	1 341 674	1 291 069	1 422 226
Recettes fiscales totales excluant les taxes collectés pour le compte de l'UE	450 620	763 300	880 273	906 897	1 121 962	1 334 560	1 284 124	1 414 508
1000 Impôts sur revenu, bénéfices et gains en capital	25 059	100 821	147 257	231 249	273 596	257 817	351 386	437 058	404 582	464 199
1100 Des personnes physiques	19 254	85 134	125 296	194 173	218 848	219 387	299 362	367 440	348 883	378 908
1110 Sur le revenu et les bénéfices	19 254	85 134	125 296	194 173	218 848	219 387	299 362	367 440	348 883	378 908
Taxes on wages and salaries	8 558	57 039	90 801	135 733	146 365	145 202	194 116	236 649	228 375	240 448
Assessed income tax	7 567	18 813	18 672	12 225	25 341	31 346	48 902	63 781	59 447	72 289
Withholding tax on dividends	691	2 135	5 538	13 515	13 572	12 982	17 944	23 486	21 498	27 394
Supplementary tax	0	0	0	10 347	10 907	10 706	14 555	17 829	17 105	7 886
Enterprise tax	2 438	7 147	10 285	16 486	14 630	13 709	18 553	22 121	18 053	24 413
Stabilisation tax	0	0	0	0	0	0	0	0	0	0
Withholding tax on interest	0	0	0	5 867	8 033	5 442	5 292	3 574	4 405	6 478
1120 Sur les gains en capital	0	0	0	0	0	0	0	0	0	0
1200 Des sociétés	5 806	15 686	21 961	37 076	54 748	38 430	52 024	69 618	55 699	85 291
1210 Sur les bénéfices	5 806	15 686	21 961	37 076	54 748	38 430	52 024	69 618	55 699	85 291
Corporation tax	4 177	10 902	15 385	23 575	23 386	12 516	20 178	32 284	24 514	42 304
Supplementary tax	0	20	1	1 494	1 550	982	1 409	1 896	1 460	2 513
Sacrifice for Berlin	3	0	0	0	0	0	0	0	0	0
Enterprise tax	1 625	4 765	6 576	10 540	25 486	22 002	27 589	33 514	27 353	36 986
Stabilisation tax	0	0	0	0	0	0	0	0	0	0
Withholding tax on interest	0	0	0	1 467	4 326	2 930	2 848	1 924	2 372	3 488
1220 Sur les gains en capital	0	0	0	0	0	0	0	0	0	0
1300 Non-ventilables entre 1100 et 1200	0	0	0	0	0	0	0	0	0	0
2000 Cotisations de sécurité sociale	19 876	98 659	170 449	299 440	320 750	354 320	424 841	508 123	512 277	534 373
2100 À la charge des salariés	8 723	43 833	73 580	131 610	139 927	152 843	186 305	220 204	217 248	229 122
Payments by employees total	8 723	43 833	73 580	131 610	139 927	152 843	186 305	220 204	217 248	229 122
2110 Sur la base du salaire	131 610	139 927	152 843	186 305	220 204	217 248	229 122
2120 Sur la base de l'impôt sur les revenus	0	0	0	0	0	0	0
2200 À la charge des employeurs	10 693	52 985	86 659	147 410	151 094	165 476	196 679	238 355	244 779	253 498
Payments by employers total	10 693	52 985	86 659	147 410	151 094	165 476	196 679	238 355	244 779	253 498
2210 Sur la base du salaire	147 410	151 094	165 476	196 679	238 355	244 779	253 498
2220 Sur la base de l'impôt sur les revenus	0	0	0	0	0	0	0
2300 A charge des travailleurs indép. ou sans emploi	460	1 841	10 210	20 420	29 729	36 001	41 857	49 564	50 250	51 753
Payments total	460	1 841	10 210	20 420	29 729	36 001	41 857	49 564	50 250	51 753
2310 Sur la base du salaire	20 420	29 729	36 001	41 857	49 564	50 250	51 753
2320 Sur la base de l'impôt sur les revenus	0	0	0	0	0	0	0
2400 Non-ventilables entre 2100, 2200 et 2300	0	0	0	0	0	0	0	0	0	0
2410 Sur la base du salaire
2420 Sur la base de l'impôt sur les revenus
3000 Sur salaires ou main d'oeuvre	477	445	0	0	0	0	0	0	0	0
Payroll tax	477	445
4000 Impôts sur le patrimoine	4 313	9 414	15 321	17 505	21 873	21 012	32 440	38 680	42 427	44 831
4100 Impôts périodiques sur la propriété immobilière	1 079	2 968	4 461	8 849	10 713	11 315	13 215	14 439	14 675	14 985
4110 Ménages	644	1 187	1 784	3 540	4 285	4 526	5 286	5 776	5 870	5 994
4120 Autres agents	435	1 780	2 676	5 309	6 428	6 789	7 929	8 663	8 805	8 991
4200 Impôts périodiques sur l'actif net	2 530	4 362	6 213	433	5	2	1 686	1 466	1 517	1 758
4210 Personnes physiques	973	977	1 425	191	2	1	-1	0	0	0
General wealth tax	471	954	1 425	191	2	1	-1
Equalization of war burden	502	23	0	0	0	0	0
4220 Sociétés	1 557	3 385	4 788	242	3	1	1 687	1 466	1 517	1 758
General wealth tax	490	1 431	1 813	242	3	1	-1	0	0	0
Equalization of war burden	350	15	0	0	0	0	0	0	0	0
Enterprise tax	717	1 939	2 975	0	0	0	0	0	0	0
Bank levy	0	0	0	0	0	0	0	14	21	30
Contribution to Deposit Protection Fund	0	0	0	0	0	0	1 688	1 452	1 496	1 728
4300 Impôts sur mut. par décès, succ. et donations	162	520	1 545	2 982	4 203	4 405	6 290	6 986	8 657	9 775
4310 Impôts sur mut. par décès et successions	134	416	1 359	2 624	3 699	3 876	5 535	6 148	7 618	8 602
4320 Impôts sur les donations	28	104	186	358	504	529	755	838	1 039	1 173
4400 Impôts sur transact. mobilières et immob.	542	1 564	3 103	5 241	6 952	5 290	11 249	15 789	17 578	18 313
Real property transfer tax	150	521	1 999	5 081	6 952	5 290	11 249	15 789	17 578	18 313
Additional real property transfer	198	680	148	160	0	0	0	0	0	0
Capital transfer tax	111	200	807	0	0	0	0	0	0	0
Bill of exchange tax	83	163	149	0	0	0	0	0	0	0
4500 Impôts non-périodiques	0	0	0	0	0	0	0	0	0	0
4510 Sur l'actif net
4520 Autres non-périodiques
4600 Autres impôts périodiques sur patrimoine	0	0	0	0	0	0	0	0	0	0

	1965	1980	1990	2000	2007	2010	2015	2019	2020	2021
5000 Impôts sur les biens et services	24 462	77 863	121 577	218 686	267 901	277 912	319 890	357 494	331 575	378 567
5100 Impôts sur production, vente, transfert, etc.	23 079	74 406	117 209	211 444	251 558	261 160	301 101	337 127	310 671	349 490
5110 Impôts généraux	12 235	47 779	75 459	140 871	170 387	180 533	211 936	244 433	221 882	259 754
5111 Taxes sur la valeur ajoutée	0	47 779	75 459	140 871	170 387	180 533	211 936	244 433	221 882	259 754
5112 Impôts sur les ventes	0	0	0	0	0	0	0	0	0	0
5113 Autres impôts	12 235	0	0	0	0	0	0	0	0	0
Turnover tax old	11 028
Old turnover tax on import	1 208
5120 Impôts sur biens et services déterminés	10 844	26 627	41 750	70 573	80 819	80 287	88 873	92 406	88 553	89 500
5121 Accises	8 213	20 566	31 158	57 224	63 780	63 438	65 332	66 187	63 192	62 823
Duty on mineral oils	3 798	10 917	17 701	37 826	38 877	39 601	39 605	40 837	37 703	37 191
Duty on power	0	0	0	3 356	6 439	6 167	6 560	6 696	6 569	6 730
Duty on tobacco	2 402	5 771	8 898	11 443	14 108	13 453	14 963	14 469	14 789	14 673
Duty on alcohol	771	1 986	2 162	2 151	2 169	2 049	2 075	2 116	2 098	2 208
Duty on beer	501	645	693	843	750	708	679	604	572	582
Duty on coffee	488	756	986	1 087	985	998	1 034	1 069	1 070	1 058
Duty on sugar	59	72	79	0	0	0	0	0	0	0
Duty on tea	16	32	31	0	0	0	0	0	0	0
Duty on salt	20	20	23	0	0	0	0	0	0	0
Duty on electric lamps	34	63	83	0	0	0	0	0	0	0
Duty on playing cards	2	4	0	0	0	0	0	0	0	0
Duty on beverages	46	22	8	6	1	0	0	0	0	0
Duty on acetic acid	3	2	0	0	0	0	0	0	0	0
Duty on champagne	69	274	494	512	451	462	416	396	391	381
Duty on matches	5	2	0	0	0	0	0	0	0	0
Duty on ice cream	1	0	0	0	0	0	0	0	0	0
5122 Bénéfices des monopoles fiscaux	8	2	0	0	0	0	0	0	0	0
5123 Droits de douane et droits à l'importation	1 658	3 125	3 847	3 394	3 972	4 234	5 195	5 117	4 715	5 227
Monetary compensation accounts	0	368	1	0	0	0	0	0	0	0
Customs (mainly EU)	1 294	2 353	3 662	3 394	3 972	4 234	5 195	5 117	4 715	5 227
Agricultural levies EU	364	404	184	0	0	0	0	0	0	0
5124 Taxes à l'exportation	0	0	0	0	0	0	0	0	0	0
5125 Impôts sur biens d'équipement	0	0	0	0	0	0	0	0	0	0
5126 Impôts sur services déterminés	942	2 689	6 443	9 599	13 095	12 583	18 306	21 100	20 645	21 447
Duty transport goods on residents	0	0	0	0	0	0	0	0	0	0
Transport tax	452	0	0	0	0	0	0	0	0	0
Insurance tax	198	910	2 266	7 243	10 410	10 261	12 445	14 179	14 551	14 955
Fire insurance tax	33	124	200	288	319	326	413	482	510	537
Entertainment tax	55	44	140	267	210	376	881	997	746	433
Taxes on betting and gambling	204	655	1 046	1 801	1 702	1 412	1 711	1 974	2 043	2 332
Tax on electricity bills	0	956	2 792	0	0	0	0	0	0	0
Aviation tax	0	0	0	0	0	0	1 027	1 168	349	539
Gaming casinos levy	0	0	0	0	454	208	251	303	216	161
SRF Contributions	0	0	0	0	1 578	1 997	2 230	2 490
5127 Autres impôts sur commerce et transact. internat.	0	0	4	5	1	2	2	2	1	2
5128 Autres impôts	24	244	298	351	-29	30	38	0	0	1
Levies CECA	24	56	36	0	0	0	0	0
Cotisation sugar EU	0	112	224	351	-29	30	38	1
Levy on milk	0	75	38	0	0	0	0	0
5130 Non-ventilables entre 5110 et 5120	0	0	0	0	352	340	292	288	236	236
Contributions to the German National Petroleum Stockpiling Agency	352	340	292	288	236	236
5200 Impôts sur utilisation des biens et exerc. activités	1 383	3 457	4 368	7 242	16 343	16 752	18 789	20 367	20 904	29 077
5210 Impôts périodiques	1 369	3 454	4 368	7 239	16 343	16 189	18 034	17 616	17 821	18 142
5211 À la charge des ménages : véhicules à moteur	614	1 892	2 950	5 177	6 823	6 447	6 992	7 338	7 439	7 389
5212 À la charge autres agents : véhicules à moteur	728	1 475	1 300	1 838	2 075	2 041	1 812	2 034	2 089	2 158
5213 Autres impôts périodiques	27	87	118	224	7 445	7 701	9 230	8 244	8 293	8 595
Dog taxes	24	75	101	198	240	258	322	370	380	401
Hunting and fishing taxes	4	13	17	26	23	19	10	8	8	7
Nuclear fuel tax	0	0	0	0	0	0	1 018	0	0	0
Licence fee (private households)	0	0	0	0	6 464	6 681	7 155	7 142	7 178	7 433
Licence fee (companies)	0	0	0	0	718	743	725	724	727	754
5220 Impôts non-périodiques	14	3	1	3	0	563	755	2 751	3 083	10 935
Non-recurrent taxes	0	0	..	0	0	0	0	0
CO2 emission certificates	0	0	..	563	755	2 751	3 083	10 935
5300 Non-ventilables entre 5100 et 5200	0	0	0	0	0	0	0	0	0	0
6000 Autres impôts	172	172	160	165	96	100	216	319	208	256
6100 À la charge exclusive des entreprises	0	0	0	0	0	0	0	0	0	0
6200 À la charge d'autres agents	172	172	160	165	96	100	216	319	208	256

	1965	1980	1990	2000	2007	2010	2015	2019	2020	2021
Pour mémoire										
Droits de douane perçus pour le compte de l'UE	3 662	3 394	3 972	4 234	5 195	5 117	4 715	5 227
Contributions au Fonds de résolution unique collectées pour le compte de l'UE	1 578	1 997	2 230	2 490
Taxes and compulsory social security contributions paid by EU civil servants	43	53	56	64
Taxes paid by EU civil servants: income taxes	22	27	29	33
Taxes paid by EU civil servants: compulsory social security contributions	21	26	27	31
Crédits d'impôts récupérables										
Crédits d'impôts récupérables contre 1110	38 356	43 602	45 475	41 951	45 153	51 861	52 038
Composante fiscale	29 499	28 268	26 817	28 979	31 530	31 944
Composante transfert	14 104	17 207	15 134	16 174	20 332	20 094
Crédits d'impôts récupérables contre 1210	962	804	802	200	44	-2	16
Composante fiscale	348	326	120	40	0	16
Composante transfert	456	474	80	6	-2	0
Recettes fiscales totales sur la base d'encaissements	74 359	287 373	454 764	767 045	881 517	911 154	1 126 986	1 338 779	1 289 817	1 411 779
Recettes fiscales totales sur la base des droits constatés	884 216	911 161	1 128 773	1 341 674	1 291 069	1 422 226
Conciliation avec les comptes nationaux										
Impôts additionnels inclus dans les comptes nationaux	2 406	2 067	2 856	2 458	2 291	2 479
Several duties, administrative fees and other revenues	2 406	2 067	2 856	2 458	2 291	2 479
Impôt exclus des comptes nationaux	0	0	0
Différence dans les traitements des crédits d'impôts	12 623	9 230	5 619	5 607	7 167	6 336
Transfert en capital des recettes non collectées	0	0	0
Cotisations de sécurité sociale volontaires	21 409	5 102	6 068	7 262	7 399	7 937
Différences diverses	33 134	34 234	35 455	42 920	47 415	47 416
Comptes nationaux : impôts et cotisations sociales effectives	953 788	961 794	1 178 771	1 399 921	1 355 341	1 486 394
Cotisations sociales imputées	29 509	32 687	34 542	40 061	41 379	42 265
Comptes nationaux : impôts et toutes les cotisations sociales	983 297	994 481	1 213 313	1 439 982	1 396 720	1 528 659

.. Non disponible

Note : Year ending 31st December.

From 2002 data are on accrual basis.

The tax revenues for Germany refer to the old Länder until 1990 and to all Germany beginning in 1991.

Heading 1000: In the years up to 2000, the revenues shown take into account the whole amount of non-wastable tax credits including that part paid out by the tax authorities which should, under the OECD criteria, be treated as expenditure. From 2001, the data necessary to make the adjustment have become available and the revenue figures comply with the OECD criteria from that year.

Heading for non-wastable tax credits against 1110 comprise child tax credits (paid out of wage tax revenue), tax credits for owner occupied housing (paid out of assessed income tax revenue), retirement allowance ("Riester allowance", paid out of wage tax revenue), investment tax credits for unincorporated businesses (for investment in former East Germany; paid out of assessed income tax revenue), research allowance for unincorporated businesses (paid out of assessed income tax revenue) and employee savings allowance.

Heading for non-wastable tax credits against 1210 are investment tax credits for incorporated businesses (for investment in former East Germany; paid out of corporate income tax revenue) and research allowance for incorporated businesses (paid out of corporate income tax revenue).

Source : Finanzbericht, Bonn; Tax Statistics. Unpublished estimates by the Ministry of Finance.

Tableau 5.14. Grèce : recettes fiscales détaillées, 1965-2021

Million EUR

	1965	1980	1990	2000	2007	2010	2015	2019	2020	2021
Recettes fiscales totales	116	1 475	11 472	47 211	73 990	72 414	64 510	72 387	64 253	71 502
Recettes fiscales totales excluant les taxes collectés pour le compte de l'UE	11 361	46 990	73 683	72 134	64 235	72 004	63 911	71 127
1000 Impôts sur revenu, bénéfices et gains en capital	11	286	2 283	12 662	17 176	15 953	14 586	15 642	13 111	14 781
1100 Des personnes physiques	8	220	1 619	6 127	10 554	9 015	10 155	11 001	10 447	10 833
1110 Sur le revenu et les bénéfices	8	220	1 619	6 102	10 500	8 948	10 047	10 855	10 359	10 705
Personal income tax	1 414
Receipts from previous years	62
Agricultural social security fund	143
1120 Sur les gains en capital	0	0	0	25	54	67	108	146	88	128
1200 Des sociétés	2	56	631	5 625	5 304	5 717	3 800	4 071	1 999	3 245
1210 Sur les bénéfices	2	56	631	5 625	5 304	5 717	3 800	4 071	1 999	3 245
Corporation income tax	2	39	553
Receipts from previous years	0	8	33
Agricultural social security fund	0	9	46
1220 Sur les gains en capital	0	0	0	0	0	0	0	0	0	0
1300 Non-ventilables entre 1100 et 1200	1	10	32	910	1 318	1 221	631	570	665	703
Extraordinary taxes	0	10	32
Other taxes on income and profits	1	0	0
2000 Cotisations de sécurité sociale	37	485	3 466	14 284	24 940	24 748	18 807	22 260	21 352	23 417
2100 À la charge des salariés	15	214	1 735	7 629	13 417	13 292	11 095	12 063	11 622	12 215
2110 Sur la base du salaire
2120 Sur la base de l'impôt sur les revenus
2200 À la charge des employeurs	14	213	1 728	6 655	11 523	11 456	7 712	10 197	9 730	11 202
2210 Sur la base du salaire
2220 Sur la base de l'impôt sur les revenus
2300 A charge des travailleurs indép. ou sans emploi	0	0	3	0	0	0	0	0	0	0
2310 Sur la base du salaire
2320 Sur la base de l'impôt sur les revenus
2400 Non-ventilables entre 2100, 2200 et 2300	7	58	0	0	0	0	0	0	0	0
2410 Sur la base du salaire
2420 Sur la base de l'impôt sur les revenus
3000 Sur salaires ou main d'oeuvre	1	27	79	0	0	0	0	0	0	0
4000 Impôts sur le patrimoine	11	68	532	3 631	4 908	3 741	5 418	5 602	5 041	5 290
4100 Impôts périodiques sur la propriété immobilière	0	4	22	372	709	553	3 592	3 268	3 067	3 195
4110 Ménages	0	3	22
4120 Autres agents	0	1	0
Taxes on immovable property	0	0
4200 Impôts périodiques sur l'actif net	0	0	0	714	1 208	1 272	1 083	1 193	1 161	1 157
4210 Personnes physiques
4220 Sociétés
4300 Impôts sur mut. par décès, succ. et donations	1	18	141	372	208	165	134	244	169	198
4310 Impôts sur mut. par décès et successions	1	13	85
4320 Impôts sur les donations	0	4	55
4400 Impôts sur transact. mobilières et immob.	10	44	368	2 035	2 556	1 146	547	869	630	722
Stamp and transaction taxes	10	41	368	2 035	2 556	1 146	547	869	630	722
Receipts from previous years	0	3	0	0	0	0	0	0	0	0
4500 Impôts non-périodiques	0	2	1	27	0	1	0	0	0	0
4510 Sur l'actif net	0	0	0
4520 Autres non-périodiques	0	2	1
4600 Autres impôts périodiques sur patrimoine	0	0	0	111	227	604	62	28	14	18
5000 Impôts sur les biens et services	57	608	5 109	16 634	26 966	27 972	25 699	28 883	24 749	28 014
5100 Impôts sur production, vente, transfert, etc.	51	564	4 881	14 797	24 541	25 505	21 480	24 892	21 141	23 731
5110 Impôts généraux	12	194	3 040	9 234	17 020	16 504	13 077	15 474	13 007	15 072
5111 Taxes sur la valeur ajoutée	0	0	2 821	8 927	16 511	15 958	12 885	15 390	12 925	14 942
5112 Impôts sur les ventes	9	185	123	0	0	0	0	0	0	0
5113 Autres impôts	2	9	96	307	509	546	192	84	82	130
Other taxes on goods and services	1	9	34	307	509	546	192	84	82	130
Receipts from previous years	1	0	62	0	0	0	0	0	0	0
5120 Impôts sur biens et services déterminés	39	370	1 789	5 526	7 407	8 922	8 302	9 373	8 099	8 615
5121 Accises	20	165	1 372	4 069	5 876	7 567	6 929	7 215	6 349	6 878
Duty on tobacco products	8	45	357	1 769	2 657	2 712	2 365	2 207	2 081	2 148
Duty on alcohol and spirits	1	7	50	262	334	501	393	504	375	467
Duty on mineral oil	7	75	637	2 016	2 878	4 242	3 971	4 182	3 607	3 852
Duty on sugar	3	6	0	0	0	0	0	0	0	0
Duty on cotton and other products	0	30	328	22	7	112	200	322	286	411
5122 Bénéfices des monopoles fiscaux	2	6	0	0	0	0	0	0	0	0

	1965	1980	1990	2000	2007	2010	2015	2019	2020	2021
5123 Droits de douane et droits à l'importation	12	94	112	220	314	279	181	299	255	305
Import duties	11	90	111	220	314	279	181	299	255	305
Agricultural social security fund	1	5	1	0	0	0	0	0	0	0
5124 Taxes à l'exportation	0	1	1	0	0	0	0	0	0	27
5125 Impôts sur biens d'équipement	0	0	0	0	0	0	0	0	0	0
5126 Impôts sur services déterminés	2	47	293	1 237	1 217	1 076	1 192	1 859	1 495	1 405
5127 Autres impôts sur commerce et transact. internat.	0	0	0	0	0	0	0	0	0	0
5128 Autres impôts	4	58	10	0	0	0	0	0	0	0
Agricultural social security fund	2	..	0
Other taxes	2	..	0
5130 Non-ventilables entre 5110 et 5120	0	0	52	37	114	79	101	45	35	44
5200 Impôts sur utilisation des biens et exerc. activités	6	44	228	1 320	2 169	1 682	3 217	3 258	2 945	3 625
5210 Impôts périodiques	5	24	219	1 320	2 169	1 682	3 217	3 258	2 945	3 625
Motor vehicle tax	5	0	0	0	0	0	0	0	0	0
5211 À la charge des ménages : véhicules à moteur	..	23	210	281	598	825	780	819	789	801
5212 À la charge autres agents : véhicules à moteur	..	0	8	735	1 182	272	207	301	240	296
5213 Autres impôts périodiques	0	1	1	304	389	585	2 230	2 138	1 916	2 528
Taxes on boats/ships	0	0	1
5220 Impôts non-périodiques	1	20	9	0	0	0	0	0	0	0
Exceptional tax on construction of buildings	0	..	9
Building permits	0	..	0
5300 Non-ventilables entre 5100 et 5200	0	0	0	517	256	785	1 002	733	663	658
6000 Autres impôts	0	1	3	0	0	0	0	0	0	0
6100 À la charge exclusive des entreprises	..	0	0
6200 À la charge d'autres agents	..	1	3
Pour mémoire										
Droits de douane perçus pour le compte de l'UE	100	210	307	278	181	299	255	284
Contributions au Fonds de résolution unique collectées pour le compte de l'UE	92	84	87	91
Recettes fiscales totales sur la base d'encaissements	116	1 475	11 472	45 979	72 429	73 083	63 210	71 533	62 172	69 344
Recettes fiscales totales sur la base des droits constatés	47 211	73 990	72 414	64 510	72 387	64 253	71 502
Conciliation avec les comptes nationaux										
Impôts additionnels inclus dans les comptes nationaux	0	0	0	0	0	0	0
Impôt exclus des comptes nationaux	0	0	0	0	0	0	0
Différence dans les traitements des crédits d'impôts	0	0	0	0	0	0	0
Transfert en capital des recettes non collectées	0	0	0	0	0	0	0
Tax (Employer's actual social contributions)
Tax (Employee's actual social contributions)
Cotisations de sécurité sociale volontaires	0	0	0	0	0	0	0
Différences diverses	0	0	0	0	0	0	0
Comptes nationaux : impôts et cotisations sociales effectives	47 211	73 990	72 414	64 510	72 387	64 253	71 502
Cotisations sociales imputées	2 055	3 952	4 952	5 615	4 394	4 086	3 856
Comptes nationaux : impôts et toutes les cotisations sociales	49 266	77 942	77 366	70 125	76 781	68 339	75 358

.. Non disponible

Note : Year ending 31st December.

From 1998 data are on accrual basis.

Source : Ministry of Finance, General accounting Office, Directorate of General Government Budget in collaboration with the National Statistical Authority (ELSTAT).

Tableau 5.15. Hongrie : recettes fiscales détaillées, 1965-2021

Million HUF

	1965	1980	1990	2000	2007	2010	2015	2019	2020	2021
Recettes fiscales totales	5 132 570	10 098 955	10 121 687	13 519 622	17 308 702	17 425 190	18 644 189
Recettes fiscales totales excluant les taxes collectés pour le compte de l'UE	5 132 570	10 055 315	10 096 033	13 479 897	17 244 422	17 361 695	18 571 374
1000 Impôts sur revenu, bénéfices et gains en capital	1 247 420	2 539 389	2 093 830	2 425 958	3 045 893	3 165 880	3 011 837
1100 Des personnes physiques	954 698	1 838 563	1 764 082	1 824 671	2 457 567	2 543 593	2 254 979
1110 Sur le revenu et les bénéfices	954 698	1 838 563	1 764 082	1 824 671	2 457 567	2 543 593	2 254 979
1120 Sur les gains en capital	0	0	0	0	0	0	0
1200 Des sociétés	292 722	700 826	329 748	601 287	588 326	622 287	756 858
Corporate income tax	292 722	510 781	323 370	539 777	534 518	549 822	674 002
Research and development fund levy	0	0	0	0	0	0	0
Financial institutions' special tax	0	10 890	21 618	19 902	8 253	8 842	5 580
Separate tax for companies	0	178 598	-32 390	0	0	0	0
Medicine tax	0	558	163	0	0	0	0
Energy corporations' special tax	0	0	16 987	41 608	45 555	63 623	77 276
1210 Sur les bénéfices
1220 Sur les gains en capital
1300 Non-ventilables entre 1100 et 1200	0	0	0	0	0	0	0
Interest withholding
2000 Cotisations de sécurité sociale	1 506 755	3 402 194	3 179 509	4 433 464	5 545 481	5 364 400	5 781 772
2100 À la charge des salariés	275 323	941 682	1 112 583	1 770 923	2 771 550	2 813 766	3 165 758
Pensions	150 585	336 855	537 556	969 908	1 481 874	1 539 523	1 731 635
Health	81 874	513 633	467 208	656 147	1 003 683	1 046 999	1 181 988
Unemployment	42 864	91 194	107 819	144 868	285 993	227 244	252 135
2110 Sur la base du salaire
2120 Sur la base de l'impôt sur les revenus
2200 À la charge des employeurs	1 213 190	2 402 941	2 043 771	2 637 330	2 745 966	2 521 328	2 586 060
Pensions	734 456	1 508 490	1 800 864	2 235 536	1 961 423	1 781 571	1 825 221
Health	385 019	693 705	169 202	398 618	783 108	738 365	759 343
Unemployment	93 715	200 746	73 705	3 176	1 435	1 392	1 496
2210 Sur la base du salaire
2220 Sur la base de l'impôt sur les revenus
2300 A charge des travailleurs indép. ou sans emploi	873	2 534	0	0	0	0	0
Pensions: of which	0	0
Self-employed	0	0
Unemployed	0	0
Retired	0	0
Other	0	0
Health: of which	873	2 534
Self-employed	873	2 534
Unemployed	0	0
Retired	0	0
Other	0	0
2310 Sur la base du salaire
2320 Sur la base de l'impôt sur les revenus
2400 Non-ventilables entre 2100, 2200 et 2300	17 368	55 037	23 155	25 211	27 965	29 306	29 954
2410 Sur la base du salaire
2420 Sur la base de l'impôt sur les revenus
3000 Sur salaires ou main d'oeuvre	183 430	82 068	113 689	241 750	494 906	501 292	598 599
Rehabilitation contribution	2 184	13 559	56 004	67 460	102 990	107 943	113 893
Training levy	13 186	36 612	47 083	96 427	145 280	140 481	162 361
Wage guarantee contribution	0	0	0	0	0	0	0
Communal tax on enterprises	1 192	1 261	1 170	0	0	0	0
Health contribution	166 869	20 427	0	0	0	0	0
Medicine tax	0	10 209	9 431	10 283	10 179	9 543	8 574
Tax on home-workers	0	0	1	29	24	20	19
Lump sum tax for small taxpayers	0	0	0	55 409	161 207	158 736	197 020
Small business tax	0	0	0	12 142	75 226	84 569	116 732
4000 Impôts sur le patrimoine	89 024	202 711	312 059	437 329	446 471	507 379	482 670
4100 Impôts périodiques sur la propriété immobilière	30 810	72 071	92 525	200 906	221 441	224 590	235 959
Land tax	0	0	0	0	0	0	0
Building tax	22 262	54 556	71 025	111 963	127 594	130 529	137 766
Development land tax	3 099	6 900	9 861	19 102	24 095	26 168	28 324
Communal tax on recreational howes	893	1 412	1 515	26	0	0	0
Communal tax on households	4 557	9 069	10 124	13 451	14 566	14 770	15 047
Luxury tax	0	134	0	0	0	0	0
Public utility tax	0	0	0	55 906	54 509	52 502	54 127
Community tax	0	0	0	458	677	621	695
4110 Ménages

	1965	1980	1990	2000	2007	2010	2015	2019	2020	2021
4120 Autres agents
4200 Impôts périodiques sur l'actif net	0	0	135 652	135 661	44 894	108 104	52 308
Surtax payable by financial institutions	135 652	135 661	44 894	108 104	52 308
4210 Personnes physiques
4220 Sociétés
4300 Impôts sur mut. par décès, succ. et donations	5 460	13 175	6 264	7 373	11 428	9 493	9 132
4310 Impôts sur mut. par décès et successions	4 020	10 775	4 243	6 230	9 758	8 026	7 255
Inheritance tax-local	2 010	4 658	1 858	0	0	0	0
Inheritance tax-central	2 010	6 117	2 385	6 230	9 758	8 026	7 255
4320 Impôts sur les donations	1 440	2 400	2 021	1 143	1 670	1 467	1 877
Gift tax-local	720	1 038	885	0	0	0	0
Gift tax-central	720	1 363	1 136	1 143	1 670	1 467	1 877
4400 Impôts sur transact. mobilières et immob.	52 754	117 465	77 618	93 389	168 708	165 192	185 271
Property transfer tax-local	26 349	50 783	33 990	0	0	0	0
Property transfer tax-central	26 405	66 682	43 628	93 389	168 708	165 192	185 271
4500 Impôts non-périodiques	0	0	0	0	0	0	0
4510 Sur l'actif net
4520 Autres non-périodiques
4600 Autres impôts périodiques sur patrimoine	0	0	0	0	0	0	0
5000 Impôts sur les biens et services	2 081 439	3 832 361	4 383 865	5 936 435	7 742 057	7 863 946	8 790 416
5100 Impôts sur production, vente, transfert, etc.	2 052 712	3 751 218	4 272 312	5 798 298	7 524 731	7 645 017	8 550 634
5110 Impôts généraux	1 340 572	2 622 027	3 010 781	4 099 741	5 527 475	5 632 941	6 420 284
5111 Taxes sur la valeur ajoutée	1 153 750	2 013 271	2 325 608	3 309 540	4 526 757	4 717 048	5 460 243
5112 Impôts sur les ventes	0	0	37 795	50 635	90 743	96 406	110 311
Public health product tax	0	29 882	54 912	57 685	66 346
Hydrocarbons stockholding fee	37 795	20 753	35 831	38 721	43 965
5113 Autres impôts	186 823	608 756	647 378	739 566	909 975	819 487	849 730
Local tax on company sales	186 823	427 134	443 093	584 380	788 308	729 000	754 982
Simplified business tax	0	152 812	181 880	89 406	43 364	1 690	0
Research and development contribution	0	28 810	22 405	65 780	78 303	88 797	94 748
5120 Impôts sur biens et services déterminés	712 140	1 129 192	1 261 531	1 698 557	1 997 256	2 012 076	2 130 350
5121 Accises	533 502	969 730	929 881	1 119 189	1 303 858	1 318 427	1 352 067
Road fund petrol tax	0	0	0	0	0	0	0
Alcohol production duty	3 848	5 621	3 021	8 007	7 640	6 535	3 043
Water fund tax	6 017	13 171	14 444	12 305	12 513	12 632	12 425
Forestry fund tax	2 858	3 353	284	0	0	0	0
Environment petrol tax	14 837	19 447	17 274	65 534	80 511	74 825	83 568
Budget excises (central budget)	505 942	916 869	877 778	1 015 555	1 184 136	1 207 253	1 232 865
Coffee	3 200	0	0	0	0	0	0
Alcohol	53 500	88 600	83 078	87 369	90 126	90 640	97 549
Tobacco	107 000	252 400	251 778	321 922	369 155	409 123	399 787
Petrol	156 000	218 200	216 728	206 220	238 390	227 025	239 539
Diesel	157 000	256 600	293 588	375 026	459 013	459 231	477 138
Other oil	6 000	2 200	2 567	3 608	2 364	1 711	1 882
Other budget excises	30 343	93 442	30 039	21 410	25 088	19 523	16 970
Energy tax	0	11 269	17 080	17 788	19 058	17 182	20 166
5122 Bénéfices des monopoles fiscaux	0	0	0	0	0	0	0
5123 Droits de douane et droits à l'importation	137 730	37 174	33 446	52 395	80 315	79 357	96 177
Customs duties	137 730	37 174	33 446	52 395	80 315	79 357	96 177
5124 Taxes à l'exportation	0	0	0	0	0	0	0
5125 Impôts sur biens d'équipement	0	0	0	0	0	0	0
5126 Impôts sur services déterminés	40 908	106 629	297 554	465 479	587 967	590 136	649 330
Gambling tax	27 935	71 804	62 718	44 972	39 656	48 956	39 237
Tourism tax	4 379	0	0	0	0	0	0
Communal tourism tax	2 943	4 935	5 798	10 475	16 249	3 953	6 815
Cultural contribution	4 387	8 432	1 096	127	0	0	0
Pork slaughterhouse tax	32	0	0	0	0	0	0
Breeding contribution	899	919	0	0	0	0	0
Medicine tax	0	19 789	28 104	45 529	51 318	53 064	53 447
Surtax payable by financial institutions	0	0	39 611	4 155	3 428	3 513	3 833
Specific sectors' surtax	0	0	151 693	285	94	0	0
Telecommunication services tax	0	0	0	54 516	53 412	58 709	57 793
Accident tax	0	0	0	27 694	5 125	-10	0
Insurance tax	0	0	4 018	30 108	87 784	97 220	105 121
Financial transaction levy	0	0	0	205 616	245 548	213 979	235 246
Waste dumping contribution	0	0	0	11 123	16 177	15 473	16 078
Advertising tax	0	0	0	5 675	6 451	0	0
Protection Fund levies (BEVA)	0	0	1 036	2 600	7 328	7 624	7 714
Protection Fund levies (OBA)	0	0	2 435	14 391	10 041	10 027	13 536
Protection Fund levies (Resolution Fund)	0	0	0	7 290	12 114	16 576	23 634
Protection Fund levies (SZHTKA)	0	0	0	923	1 166	1 226	3 129
Protection Fund levies (KA)	0	0	0	0	4 765	4 744	4 814

	1965	1980	1990	2000	2007	2010	2015	2019	2020	2021
Tourism development contribution	0	0	0	0	27 311	7 445	339
Protection Fund Levies (PGA)	332	750	1 045	0	0	0	0
Retail tax	0	0	0	0	0	47 637	78 594
Departure tax	0	0	0	0	0	0	0
5127 Autres impôts sur commerce et transact. internat.	0	0	0	0	0	0	0
Previous differential producer's turnover tax
5128 Autres impôts	0	15 659	650	61 494	25 116	24 156	32 776
Sugar duty	15 659	650	765	0	0	0
Payments by companies in the energy sector (MAVIR)	0	0	60 729	25 116	24 156	32 776
5130 Non-ventilables entre 5110 et 5120	0	0	0	0	0	0	0
5200 Impôts sur utilisation des biens et exerc. activités	28 727	81 143	111 553	138 137	217 326	218 929	239 782
5210 Impôts périodiques	25 454	74 268	106 903	130 238	201 235	206 069	223 463
Tax on domestically registered vehicles-local	12 622	62 432	71 112	73 248	84 095	85 563	95 038
Tax on domestically registered vehicles-extra budget	0	0	0	0	0	0	0
Tax on domestically registered vehicles-central	8 250	0	79	0	0	0	0
Tax on foreign registered vehicles extra budget fund	0	0	0	0	0	0	0
Tax on foreign registered vehicles-central	3 078	1 655	1 397	0	0	0	0
Company car tax	0	0	25 867	31 570	36 928	37 511	39 689
5211 À la charge des ménages : véhicules à moteur	0	0	0	0	0	0	0
5212 À la charge autres agents : véhicules à moteur	0	0	0	0	0	0	0
5213 Autres impôts périodiques	1 504	10 181	8 448	25 420	80 212	82 995	88 736
Environmental protection charge	5	13	27	0	0	0	0
Fishing development contribution	40	104	0	0	0	0	0
Environmental pollution charge	0	8 785	7 653	6 680	6 413	6 357	6 181
Air pollution levy	751	610	53	0	0	0	0
Water pollution levy	225	186	0	0	0	0	0
Toxic waste levy	65	42	130	0	0	0	0
Noise abatement levy	13	8	19	0	0	0	0
Unidentified environmental protection levies paid to local governments	404	433	566	265	144	155	155
Sale of emission allowances	0	0	0	17 479	72 223	74 177	79 585
Concession fees (tobacco shops)	0	0	0	996	1 432	2 306	2 815
5220 Impôts non-périodiques	3 273	6 875	4 650	7 899	16 091	12 860	16 319
Land protection levy	1 640	3 777	2 488	3 610	8 331	5 776	7 368
Vehicle weight fee	805	1 288	820	0	2 948	2 059	3 305
Game protection contribution	178	176	1	0	0	0	0
Casino license fee	650	1 635	1 341	4 289	4 812	5 025	5 646
5300 Non-ventilables entre 5100 et 5200	0	0	0	0	0	0	0
6000 Autres impôts	24 503	40 232	38 735	44 686	33 894	22 293	-21 105
Unallocable tax penalties	23 546	33 321	36 250	35 530	25 751	22 293	-21 105
6100 À la charge exclusive des entreprises	957	6 911	2 485	9 156	8 143	0	0
Nuclear contribution	957	6 711	2 485	9 156	8 143
Medicine tax	0	200	0	0	0
6200 À la charge d'autres agents	0	0	0	0	0	0	0
Pour mémoire										
Droits de douane perçus pour le compte de l'UE	27 981	25 004	38 960	64 280	63 495	72 815
Recettes fiscales totales sur la base d'encaissements	5 132 570	10 020 734	10 137 257	13 218 609	16 799 260	16 994 769	18 789 624
Recettes fiscales totales sur la base des droits constatés	10 098 955	10 121 687	13 519 622	17 308 702	17 425 190	18 644 189
Conciliation avec les comptes nationaux										
Impôts additionnels inclus dans les comptes nationaux	45 120	49 057	76 364	38 847	32 597	29 688
Social security contributions	0	11 675	40 688	3 386	84	43
Duty for state procedures	45 084	37 331	35 653	35 443	32 498	29 633
Other taxes	36	51	23	18	15	12
Impôt exclus des comptes nationaux	-49 439	-53 707	-48 414	-38 432	-35 100	8 506
Water fund tax	-13 171	-14 444	-12 305	-12 513	-12 632	-12 425
Tax on foreign registered vehicles	-1 655	-1 397	0	0	0	0
Environmental protection fee	-446	-593	-265	-144	-155	-155
Air pollution levy	-610	-53	0	0	0	0
Water pollution levy	-186	0	0	0	0	0
Toxic waste levy	-42	-130	0	0	0	0
Noise abatement levy	-8	-19	0	0	0	0
Vehicle weight fee	0	-820	0	0	0	0
Unallocable tax penalties	-33 320	-36 250	-35 530	-25 751	-22 293	21 105
Tax on home-workers	0	-1	-29	-24	-20	-19
Specific sectors' surtax correction	0	0	-285	0	0	0
Différence dans les traitements des crédits d'impôts	0	0	0	0	0	0
Transfert en capital des recettes non collectées	0	0	0	0	0	0
Cotisations de sécurité sociale volontaires	1 762	1 693	1 229	983	953	963
Différences diverses	-2 687	-28	-43	190	1 433	2 736

	1965	1980	1990	2000	2007	2010	2015	2019	2020	2021
Inheritance tax	0	0	0	0	0	0
Gift tax	0	0	0	0	0	0
Property transfer tax	0	0	0	0	0	0
Rounding	4	-2	0	-1	-1	-2
Taxes on income and profits	-2 087	0	0	0	0	0
Corporate income tax	0	0	0	0	0	0
Customs duties	-603	-26	-43	191	1 434	2 738
Vehicle weight fee	0	0	0	0	0	0
Environment petrol tax	0	0	0	0	0	0
Social security contributions	0	0	0	0	0	0
Credit institutions' special tax	0	0	0	0	0	0
Comptes nationaux : impôts et cotisations sociales effectives	10 093 712	10 118 702	13 548 758	17 310 290	17 425 073	18 686 082
Cotisations sociales imputées	21 113	24 841	28 783	22 688	29 149	30 949
Comptes nationaux : impôts et toutes les cotisations sociales	10 114 825	10 143 543	13 577 541	17 332 978	17 454 222	18 717 031

.. Non disponible

Note : Year ending 31st December.

From 2002 onwards, data are on accrual basis, except for the preliminary year, which is on a cash basis.

Heading 5121: the aggregate figure for excise tax revenues is on a cash basis. Revenue from specific excises is in several cases reported on an accrual basis.

Tax base for "Environment petrol tax" is broader than petrol only.

Source : Ministry of Finance, Economic Department.

StatLink  <https://stat.link/le4at3>

Tableau 5.16. Islande : recettes fiscales détaillées, 1965-2021

Million ISK

	1965	1980	1990	2000	2007	2010	2015	2019	2020	2021
Recettes fiscales totales	60	4 731	114 932	254 570	532 769	541 578	812 002	1 061 978	1 061 089	1 139 776
1000 Impôts sur revenu, bénéfiques et gains en capital	13	1 211	34 106	101 488	241 378	239 664	380 979	530 192	542 035	569 442
1100 Des personnes physiques	12	1 092	30 908	88 492	180 070	197 318	297 979	435 351	457 255	471 661
1110 Sur le revenu et les bénéfiques	30 908	88 492	180 070	197 318	297 979	435 351	457 255	471 661
1120 Sur les gains en capital	0	0	0	0	0	0	0
1200 Des sociétés	1	119	3 198	8 371	32 555	14 609	52 544	62 972	64 447	65 454
1210 Sur les bénéfiques	3 198	8 371	32 555	14 609	52 544	62 972	64 447	65 454
1220 Sur les gains en capital	0	0	0	0	0	0	0
1300 Non-ventilables entre 1100 et 1200	0	0	0	4 625	28 754	27 737	30 457	31 868	20 333	32 327
2000 Cotisations de sécurité sociale	5	102	3 607	19 680	39 594	63 599	79 707	97 423	88 364	97 414
2100 À la charge des salariés	0	0	315
2110 Sur la base du salaire
2120 Sur la base de l'impôt sur les revenus
2200 À la charge des employeurs	5	102	3 292
2210 Sur la base du salaire
2220 Sur la base de l'impôt sur les revenus
2300 A charge des travailleurs indép. ou sans emploi	0	0	0
2310 Sur la base du salaire
2320 Sur la base de l'impôt sur les revenus
2400 Non-ventilables entre 2100, 2200 et 2300	0	0	0	19 680	39 594	63 599	79 707	97 423	88 364	97 414
2410 Sur la base du salaire	19 680	39 594	63 599	79 707	97 423	88 364	97 414
2420 Sur la base de l'impôt sur les revenus	0	0	0	0	0	0	0
3000 Sur salaires ou main d'oeuvre	1	180	4 071	184	1 519	2 827	6 638	9 124	9 233	9 160
4000 Impôts sur le patrimoine	2	297	9 689	16 839	23 039	35 412	39 160	58 366	66 312	67 754
4100 Impôts périodiques sur la propriété immobilière	1	138	4 131	10 107	20 567	28 542	34 879	52 522	56 040	58 209
4110 Ménages	0	50	1 862
4120 Autres agents	1	88	2 269
4200 Impôts périodiques sur l'actif net	0	69	2 402	5 173	-8	3 849	657	10	34	14
4210 Personnes physiques	..	29	1 476
4220 Sociétés	..	40	926
4300 Impôts sur mut. par décès, succ. et donations	0	6	235	765	1 663	2 613	2 919	4 668	9 059	8 393
4310 Impôts sur mut. par décès et successions	0	6	235	765	1 663	2 613	2 919	4 668	9 059	8 393
4320 Impôts sur les donations	0	0	0	0	0	0	0	0	0	0
4400 Impôts sur transact. mobilières et immob.	1	84	2 921	0	0	0	0	0	0	0
4500 Impôts non-périodiques	0	0	0	113	460	146	362	623	612	524
4510 Sur l'actif net	0	0	0	0	0	0	0
4520 Autres non-périodiques	113	460	146	362	623	612	524
4600 Autres impôts périodiques sur patrimoine	0	0	0	681	356	263	343	542	567	613
5000 Impôts sur les biens et services	37	2 834	58 943	115 389	225 480	194 088	267 155	348 278	335 971	382 756
5100 Impôts sur production, vente, transfert, etc.	37	2 778	56 564	103 813	202 449	182 953	254 422	325 802	312 821	361 377
5110 Impôts généraux	10	1 368	37 084	75 811	148 085	126 351	188 001	248 554	239 773	284 536
5111 Taxes sur la valeur ajoutée	0	0	32 698	72 668	138 601	123 695	183 674	243 285	233 732	277 808
5112 Impôts sur les ventes	10	1 368	4 386	0	0	0	0	0	0	0
5113 Autres impôts	0	0	0	3 143	9 484	2 656	4 327	5 269	6 040	6 728
5120 Impôts sur biens et services déterminés	27	1 410	19 480	28 002	54 364	56 603	66 421	77 248	73 049	76 841
5121 Accises	1	311	2 346	23 585	45 891	46 711	56 909	66 833	64 251	66 591
5122 Bénéfices des monopoles fiscaux	5	263	5 986	0	0	0	0	0	0	0
5123 Droits de douane et droits à l'importation	20	715	9 181	2 702	5 446	5 952	4 989	3 430	2 575	4 122
5124 Taxes à l'exportation	1	2	0	0	0	0	0	0	0	0
5125 Impôts sur biens d'équipement	0	0	0	0	0	0	0	0	0	0
5126 Impôts sur services déterminés	1	69	1 404	1 715	3 026	3 940	4 523	6 986	6 223	6 127
5127 Autres impôts sur commerce et transact. internat.	0	50	563	0	0	0	0	0	0	0
5128 Autres impôts	0	0	0	0	0	0	0	0	0	0
5130 Non-ventilables entre 5110 et 5120	0	0	0	0	0	0	0	0	0	0
5200 Impôts sur utilisation des biens et exerc. activités	1	56	2 379	11 576	23 032	11 135	12 733	22 476	23 150	21 379
5210 Impôts périodiques	1	56	2 379
5211 À la charge des ménages : véhicules à moteur	0	10	970
5212 À la charge autres agents : véhicules à moteur	0	41	1 331
5213 Autres impôts périodiques	0	5	78
5220 Impôts non-périodiques	0	0	0
5300 Non-ventilables entre 5100 et 5200	0	0	0	0	0	0	0	0	0	0
6000 Autres impôts	2	107	4 516	991	1 758	5 988	38 364	18 594	19 174	13 251
6100 À la charge exclusive des entreprises	2	107	4 145	418	628	763	32 477	11 629	12 046	5 927
6200 À la charge d'autres agents	0	0	371	573	1 130	5 225	5 887	6 966	7 127	7 324

	1965	1980	1990	2000	2007	2010	2015	2019	2020	2021
Crédits d'impôts récupérables										
Crédits d'impôts récupérables contre 1110	0	0	0	0
Composante fiscale
Composante transfert
Crédits d'impôts récupérables contre 1210	1 190	3 577	5 186	10 431
Composante fiscale	173	608	824	716
Composante transfert	1 017	2 969	4 362	9 715
Recettes fiscales totales sur la base d'encaissements	60	4 731	114 932
Recettes fiscales totales sur la base des droits constatés	254 570	532 769	541 578	812 002	1 061 978	1 061 089	1 139 776
Conciliation avec les comptes nationaux										
Impôts additionnels inclus dans les comptes nationaux	0	0	0	0	0	0	0
Impôt exclus des comptes nationaux	-765	-1 663	-2 613	-2 919	-4 668	-9 059	-8 393
Estate and inheritance taxes (4310)	-765	-1 663	-2 613	-2 919	-4 668	-9 059	-8 393
Différence dans les traitements des crédits d'impôts	0	0	0	0	0	0	0
Transfert en capital des recettes non collectées	0	0	0	0	0	0	0
Cotisations de sécurité sociale volontaires	0	0	0	0	0	0	0
Différences diverses	0	0	0	0	0	0	0
Comptes nationaux : impôts et cotisations sociales effectives	253 806	531 105	538 964	809 084	1 057 310	1 052 029	1 131 382
Cotisations sociales imputées	0	0	0	0	0	0	0
Comptes nationaux : impôts et toutes les cotisations sociales	253 806	531 105	538 964	809 084	1 057 310	1 052 029	1 131 382

.. Non disponible

Note : Year ending 31st December.

From 1998 data are on accrual basis.

Source : Statistics Iceland.

StatLink  <https://stat.link/z3whu4>

Tableau 5.17. Irlande : recettes fiscales détaillées, 1965-2021

Million EUR

	1965	1980	1990	2000	2007	2010	2015	2019	2020	2021
Recettes fiscales totales	317	4 046	12 260	33 363	60 790	46 399	60 898	77 962	74 034	89 826
Recettes fiscales totales excluant les taxes collectés pour le compte de l'UE	12 075	33 155	60 517	46 170	60 572	77 505	73 624	89 091
1000 Impôts sur revenu, bénéfices et gains en capital	82	1 478	4 662	14 551	25 364	18 617	26 599	35 560	36 333	44 737
1100 Des personnes physiques	53	1 294	4 059	10 650	18 970	14 665	19 722	24 671	24 380	29 413
1110 Sur le revenu et les bénéfices	53	1 286	4 023	9 876	15 872	14 320	19 053	23 599	23 428	27 768
Income tax	66	1 286	4 023	9 876	15 872	14 320	19 053	23 599	23 428	27 768
Surtax	3	0	0	0	0	0	0	0	0	0
Income tax paid by corporations	-17	0	0	0	0	0	0	0	0	0
1120 Sur les gains en capital	0	8	36	774	3 097	345	669	1 072	952	1 645
1200 Des sociétés	29	184	603	3 900	6 395	3 945	6 873	10 889	11 954	15 324
1210 Sur les bénéfices	29	184	603	3 900	6 395	3 945	6 873	10 889	11 954	15 324
Corporation profits tax	12	2	0	0	0	0	0	0	0	0
Corporation tax	0	176	603	3 885	6 393	3 944	6 872	10 887	11 953	15 323
Income tax paid by corporation	17	0	0	0	0	0	0	0	0	0
Agricultural produce duty	0	6	0	14	1	1	1	1	1	1
1220 Sur les gains en capital	0	0	0	0	0	0	0	0	0	0
1300 Non-ventilables entre 1100 et 1200	0	0	0	2	0	7	4	0	0	0
2000 Cotisations de sécurité sociale	21	578	1 729	3 966	8 143	8 458	9 999	13 110	12 285	13 618
2100 À la charge des salariés	10	190	570	962	1 926	3 195	3 327	3 977	3 785	4 236
2110 Sur la base du salaire	570	962	1 926	3 195	3 327	3 977	3 785	4 236
2120 Sur la base de l'impôt sur les revenus	0	0	0	0	0	0	0	0
2200 À la charge des employeurs	10	380	1 092	2 814	5 796	4 932	6 211	8 501	7 868	8 692
2210 Sur la base du salaire	1 092	2 814	5 796	4 932	6 211	8 501	7 868	8 692
2220 Sur la base de l'impôt sur les revenus	0	0	0	0	0	0	0	0
2300 A charge des travailleurs indép. ou sans emploi	0	8	67	190	421	331	460	632	632	690
2310 Sur la base du salaire	67	190	421	331	460	632	632	690
2320 Sur la base de l'impôt sur les revenus	0	0	0	0	0	0	0	0
2400 Non-ventilables entre 2100, 2200 et 2300	0	0	0	0	0	0	0	0	0	0
2410 Sur la base du salaire
2420 Sur la base de l'impôt sur les revenus
3000 Sur salaires ou main d'oeuvre	0	9	159	15	411	310	357	774	717	797
4000 Impôts sur le patrimoine	48	213	569	1 902	4 789	2 389	3 918	4 435	3 687	4 843
4100 Impôts périodiques sur la propriété immobilière	39	139	312	587	1 233	1 322	1 864	1 933	1 215	1 668
4110 Ménages
4120 Autres agents
4200 Impôts périodiques sur l'actif net	0	1	0	0	0	0	169	0	0	0
4210 Personnes physiques	0	0	0	0
4220 Sociétés	169	0	0	0
4300 Impôts sur mut. par décès, succ. et donations	6	14	48	225	405	235	401	531	505	582
4310 Impôts sur mut. par décès et successions	6	14	45	210	337	192	365	467	499	576
Estate duty	5	..	0	0	0	0	0	0	0	0
Legacy duty	1	..	0	0	0	0	0	0	0	0
Succession duty	0	..	0	0	0	0	0	0	0	0
4320 Impôts sur les donations	0	0	3	15	68	43	36	64	6	6
4400 Impôts sur transact. mobilières et immob.	3	59	209	1 090	3 151	832	1 484	1 971	1 968	2 592
Stamp duty	3	59	209	1 090	3 151	832	1 484	1 971	1 968	2 592
4500 Impôts non-périodiques	0	0	0	0	0	0	0	0	0	0
4510 Sur l'actif net
4520 Autres non-périodiques
4600 Autres impôts périodiques sur patrimoine	0	0	0	0	0	0	0	0	0	0
5000 Impôts sur les biens et services	167	1 769	5 140	12 929	22 082	16 619	20 013	24 078	21 002	25 821
5100 Impôts sur production, vente, transfert, etc.	155	1 741	4 939	12 374	20 982	15 319	18 036	22 263	19 183	23 842
5110 Impôts généraux	18	597	2 500	7 643	14 355	10 067	11 831	15 271	12 753	16 642
5111 Taxes sur la valeur ajoutée	0	597	2 500	7 643	14 355	10 067	11 831	15 271	12 753	16 642
Value added tax	..	597	2 500	7 643	14 355	10 067	11 831	15 271	12 753	16 642
5112 Impôts sur les ventes	18	0	0	0	0	0	0	0	0	0
Turnover tax	18
Wholesale tax	0
5113 Autres impôts	0	0	0	0	0	0	0	0	0	0
5120 Impôts sur biens et services déterminés	137	1 143	2 439	4 731	6 627	5 252	6 205	6 992	6 430	7 200

	1965	1980	1990	2000	2007	2010	2015	2019	2020	2021
5121 Accises	124	1 045	2 084	4 402	6 125	4 859	5 474	5 974	5 470	5 867
Beer	19	192	356	475	459	316	418	421	348	346
Oils	31	330	745	1 491	2 204	2 099	2 120	2 165	1 805	1 927
Spirits	16	148	153	241	363	244	313	375	379	383
Table waters	0	11	23	0	0	0	0	0	0	0
Tobacco	50	187	419	1 035	1 192	1 160	1 055	1 137	1 202	1 317
Wine, cider, perry	1	18	46	154	297	266	414	433	478	428
Motor vehicle (incl. tyres)	7	148	331	985	1 554	395	702	950	717	763
Others	1	11	11	20	57	379	451	493	541	703
5122 Bénéfices des monopoles fiscaux	0	0	0	0	0	0	0	0	0	0
5123 Droits de douane et droits à l'importation	10	62	147	208	273	229	327	342	272	519
5124 Taxes à l'exportation	0	0	0	0	0	0	0	0	0	0
UE agriculture levies	0
5125 Impôts sur biens d'équipement	0	0	0	0	0	0	0	0	0	0
5126 Impôts sur services déterminés	3	21	171	122	229	164	404	676	688	814
Duty on betting	2	19	37	59	36	30	37	110	83	92
Sweepstakes duty	1	1	0	0	0	0	0	0	0	0
Bank levy	0	0	46	61	66	-70	190	398	427	528
Other	0	1	88	2	127	204	178	168	178	194
5127 Autres impôts sur commerce et transact. internat.	0	0	0	0	0	0	0	0	0	0
5128 Autres impôts	0	14	37	0	0	0	0	0	0	0
5130 Non-ventilables entre 5110 et 5120	0	0	0	0	0	0	0	0	0	0
5200 Impôts sur utilisation des biens et exerc. activités	11	28	201	555	1 100	1 300	1 977	1 815	1 819	1 979
5210 Impôts périodiques	11	28	201	555	1 100	1 300	1 977	1 815	1 819	1 979
5211 À la charge des ménages : véhicules à moteur	6	14	100	373	723	768	904	795	756	747
5212 À la charge autres agents : véhicules à moteur	5	11	82	124	239	256	281	241	235	227
5213 Autres impôts périodiques	0	3	20	58	138	276	792	779	828	1 005
5220 Impôts non-périodiques	0	0	0	0	0	0	0	0	0	0
5300 Non-ventilables entre 5100 et 5200	0	0	0	0	0	0	0	0	0	0
6000 Autres impôts	0	0	0	0	0	6	12	5	9	10
6100 À la charge exclusive des entreprises	0	0	0	0	0
6200 À la charge d'autres agents	6	12	5	9	10
Pour mémoire										
Droits de douane perçus pour le compte de l'UE	148	208	273	229	327	342	272	519
Contributions au Fonds de résolution unique collectées pour le compte de l'UE	114	138	216
Crédits d'impôts récupérables										
Crédits d'impôts récupérables contre 1110	843	1 073	555	413	400	400
Composante fiscale	843	1 073	555	413	400	400
Composante transfert	0	0	0	0	0	0
Recettes fiscales totales sur la base d'encaissements	317	4 046	12 260	32 997	60 836	46 609	60 867	77 815	73 733	88 371
Recettes fiscales totales sur la base des droits constatés	33 363	60 790	46 399	60 898	77 962	74 034	89 826
Conciliation avec les comptes nationaux										
Impôts additionnels inclus dans les comptes nationaux	0	0	178	177	185	185	184
Impôt exclus des comptes nationaux	0	0	0	0	0	0	0
Différence dans les traitements des crédits d'impôts	0	0	0	0	0	0	0
Transfert en capital des recettes non collectées	0	0	0	0	0	0	0
Cotisations de sécurité sociale volontaires	0	0	0	0	0	0	0
Différences diverses	0	0	0	0	0	0	0
Comptes nationaux : impôts et cotisations sociales effectives	33 363	60 790	46 577	61 075	78 147	74 219	90 009
Cotisations sociales imputées	1 366	2 579	1 053	2 223	2 917	3 144	3 697
Comptes nationaux : impôts et toutes les cotisations sociales	34 729	63 369	47 630	63 298	81 064	77 363	93 706

.. Non disponible

Note : The personal income tax data shown for the country table for Ireland is different to the ESA2010 presentation as the expenditure component of the payable tax credits are excluded in accordance with the OECD Interpretative Guide.

The data for years 1965 to 1973 are on fiscal year basis (commencing on 1st April) and are therefore not strictly comparable with the data for later years, which are on a calendar year basis.

From 1998, data are on accrual basis.

Heading 1200: Capital gains taxes paid by corporations are included in heading 1210.

Heading 2100: Includes contributions by self-employed and certain voluntary contributions.

Heading 2200: Since 1976 income tax paid by corporations and corporation profits tax have been replaced by corporation tax.

Heading 5111: Includes arrears of the wholesale and turnover taxes.

Tax receipts in 1988 were inflated by the success of the new arrangements for assessment and collection of tax. These arrangements included an amnesty for tax arrears paid by 30th September. This amnesty waived penalties and interest charge tax. It resulted in payments of 631 millions of euros spread across the main tax headings.

Source : Annual Report of the Revenue Commissioners, Financial Accounts and National Income and Expenditure Accounts.

Tableau 5.18. Israël : recettes fiscales détaillées, 1965-2021

Million ILS

	1965	1980	1990	2000	2007	2010	2015	2019	2020	2021
Recettes fiscales totales	189 316	252 037	269 674	366 064	430 542	420 750	514 035
1000 Impôts sur revenu, bénéfices et gains en capital	74 551	91 530	78 265	113 976	140 252	138 952	182 913
1100 Des personnes physiques	54 753	56 434	48 214	70 895	88 833	91 204	113 200
1110 Sur le revenu et les bénéfices	53 698	55 213	47 550	68 455	85 923	87 934	107 480
On wages – deduction at source	45 278	45 515	40 159	54 097	67 797	70 318	83 836
On self employment income – deduction at source	687	0	853	0	83	96	148
On self employment income – other	7 733	9 698	6 538	14 358	18 043	17 520	23 496
1120 Sur les gains en capital	1 055	1 221	664	2 440	2 910	3 270	5 720
1200 Des sociétés	18 001	30 210	23 113	34 676	43 749	39 006	56 466
1210 Sur les bénéfices	16 109	27 582	22 291	33 436	42 179	37 246	53 396
Déduction à la source	375	0	520	0	41	49	79
In lieu of VAT on the profits of Financial Institutions	1 290	2 200	1 920	1 890	2 900	2 700	3 500
Other	14 444	25 382	19 850	31 546	39 238	34 497	49 817
1220 Sur les gains en capital	1 892	2 628	822	1 240	1 570	1 760	3 070
1300 Non-ventilables entre 1100 et 1200	1 797	4 886	6 938	8 405	7 670	8 742	13 247
Tax deducted at the source on the capital market	1 797	4 886	6 938	8 405	7 670	8 742	13 247
2000 Cotisations de sécurité sociale	27 565	37 909	45 343	59 561	74 420	73 031	79 602
2100 À la charge des salariés	15 771	23 093	27 788	34 692	41 852	40 797	44 414
2110 Sur la base du salaire	15 771	23 093	27 788	34 692	41 852	40 797	44 414
2120 Sur la base de l'impôt sur les revenus	0	0	0	0	0	0	0
2200 À la charge des employeurs	8 182	9 960	11 427	17 247	23 105	22 564	24 675
2210 Sur la base du salaire	8 182	9 960	11 427	17 247	23 105	22 564	24 675
2220 Sur la base de l'impôt sur les revenus	0	0	0	0	0	0	0
2300 A charge des travailleurs indép. ou sans emploi	3 612	4 856	6 128	7 622	9 464	9 670	10 513
2310 Sur la base du salaire	3 612	4 856	6 128	7 622	9 464	9 670	10 513
2320 Sur la base de l'impôt sur les revenus	0	0	0	0	0	0	0
2400 Non-ventilables entre 2100, 2200 et 2300	0	0	0	0	0	0	0
2410 Sur la base du salaire
2420 Sur la base de l'impôt sur les revenus
3000 Sur salaires ou main d'oeuvre	6 850	9 920	10 280	13 760	16 370	16 570	16 147
Employers tax on the the non-profit sector other than govt	1 250	1 500	320	420	580	500	532
In lieu of VAT on the wage-bill in the non-profit sector	4 260	6 580	7 650	10 320	12 540	12 700	13 233
In lieu VAT on the wage-bill in Financial Institutions	1 340	1 840	2 310	3 020	3 250	3 370	2 382
4000 Impôts sur le patrimoine	18 002	25 049	30 028	40 609	45 793	43 542	62 019
4100 Impôts périodiques sur la propriété immobilière	11 885	16 156	18 768	23 702	27 105	24 778	29 015
Land tax	442	52	48	44	25	10	23
4110 Ménages	0	0	0	0	0	0	0
4120 Autres agents	11 443	16 104	18 720	23 658	27 080	24 768	28 992
4200 Impôts périodiques sur l'actif net	0	0	0	0	0	0	0
4210 Personnes physiques
4220 Sociétés
4300 Impôts sur mut. par décès, succ. et donations	0	0	0	0	0	0	0
4310 Impôts sur mut. par décès et successions
4320 Impôts sur les donations
4400 Impôts sur transact. mobilières et immob.	3 181	3 555	4 071	6 732	6 920	6 915	12 645
Transaction tax on the buyer of real estate	1 972	3 084	4 024	6 731	6 914	6 914	12 642
Transaction tax on the seller of real estate	206	404	27	1	6	1	3
Stamp tax	1 003	67	20	0	0	0	0
4500 Impôts non-périodiques	2 936	5 338	7 190	10 175	11 768	11 849	20 359
4510 Sur l'actif net	0	0	0	0	0	0	0
4520 Autres non-périodiques	2 936	5 338	7 190	10 175	11 768	11 849	20 359
Capital gains tax on real estate	2 936	5 338	7 190	10 175	11 768	11 849	20 359
4600 Autres impôts périodiques sur patrimoine	0	0	0	0	0	0	0
5000 Impôts sur les biens et services	62 347	87 629	105 758	138 157	153 707	148 655	173 354
5100 Impôts sur production, vente, transfert, etc.	57 887	81 108	98 094	128 277	143 066	138 750	162 099
5110 Impôts généraux	49 876	67 570	79 947	107 765	120 541	118 854	139 650
5111 Taxes sur la valeur ajoutée	39 805	53 983	65 510	90 824	102 463	100 373	119 346
5112 Impôts sur les ventes	10 071	13 587	14 437	16 941	18 078	18 481	20 304
On domestic production	662	287	291	450	287	303	325
On imports	9 409	13 300	14 146	16 491	17 791	18 178	19 979
5113 Autres impôts	0	0	0	0	0	0	0
5120 Impôts sur biens et services déterminés	8 012	13 538	18 147	20 512	22 525	19 896	22 449
5121 Accises	6 595	11 323	15 458	17 642	19 509	17 021	18 772
On domestically refined fuel	5 666	10 590	14 637	17 008	18 966	16 526	18 276
On domestically processed tobacco products	929	733	821	634	543	495	496
5122 Bénéfices des monopoles fiscaux	0	0	0	0	0	0	0
5123 Droits de douane et droits à l'importation	1 417	2 215	2 689	2 870	3 016	2 875	3 677

	1965	1980	1990	2000	2007	2010	2015	2019	2020	2021
5124 Taxes à l'exportation	0	0	0	0	0	0	0
5125 Impôts sur biens d'équipement	0	0	0	0	0	0	0
5126 Impôts sur services déterminés	0	0	0	0	0	0	0
5127 Autres impôts sur commerce et transact. internat.	0	0	0	0	0	0	0
5128 Autres impôts	0	0	0	0	0	0	0
5130 Non-ventilables entre 5110 et 5120	0	0	0	0	0	0	0
5200 Impôts sur utilisation des biens et exerc. activités	4 460	6 521	7 664	9 880	10 641	9 905	11 255
5210 Impôts périodiques	4 460	6 521	7 664	9 880	10 641	9 905	11 255
5211 À la charge des ménages : véhicules à moteur	1 436	1 895	2 274	2 515	2 966	2 868	3 088
5212 À la charge autres agents : véhicules à moteur	479	632	758	1 723	1 985	1 898	2 029
5213 Autres impôts périodiques	2 546	3 995	4 632	5 642	5 690	5 139	6 138
Licences collected by the Ministry of Transportation	257	535	350	196	106	30	51
Licences collected by the Ministry of Communication	151	0	274	338	371	356	423
Licences collected by other ministries	1 587	2 605	2 990	3 800	3 705	3 366	4 064
Business and professional licences paid locally	500	769	917	1 181	1 353	1 238	1 449
Other local authority fees	51	86	101	128	155	150	150
5220 Impôts non-périodiques	0	0	0	0	0	0	0
5300 Non-ventilables entre 5100 et 5200	0	0	0	0	0	0	0
6000 Autres impôts	0	0	0	0	0	0	0
6100 À la charge exclusive des entreprises
6200 À la charge d'autres agents
Crédits d'impôts récupérables										
Crédits d'impôts récupérables contre 1110	87	1 415	1 327	1 283	713
Composante fiscale	3	67	0	0	0
Composante transfert	84	1 348	1 327	1 283	713
Crédits d'impôts récupérables contre 1210	0	0	0	0	0
Composante fiscale
Composante transfert
Recettes fiscales totales sur la base d'encaissements	189 316	252 037	269 674	366 064	430 542	420 750	514 035
Recettes fiscales totales sur la base des droits constatés
Conciliation avec les comptes nationaux										
Impôts additionnels inclus dans les comptes nationaux	0	0	0	0	0	0	0
Impôt exclus des comptes nationaux
Différence dans les traitements des crédits d'impôts
Transfert en capital des recettes non collectées
Cotisations de sécurité sociale volontaires
Différences diverses
Comptes nationaux : impôts et cotisations sociales effectives	189 316	252 037	269 674	366 064	430 542	420 750	514 035
Cotisations sociales imputées	6 172	7 131	8 203	9 186	9 051	8 804	8 594
Comptes nationaux : impôts et toutes les cotisations sociales	195 488	259 168	277 877	375 250	439 593	429 554	522 629

.. Non disponible

Note : Year ending 31st December.

Data are on a cash basis.

Source : Israel Central Bureau of Statistics and Israel Ministry of Finance.

Tableau 5.19. Italie : recettes fiscales détaillées, 1965-2021

Million EUR

	1965	1980	1990	2000	2007	2010	2015	2019	2020	2021
Recettes fiscales totales	5 505	60 422	265 116	503 096	671 189	671 912	711 114	759 480	707 109	771 930
Recettes fiscales totales excluant les taxes collectés pour le compte de l'UE	263 829	501 560	668 928	669 687	706 522	756 320	704 157	768 425
1000 Impôts sur revenu, bénéfices et gains en capital	982	18 821	96 707	166 912	226 498	219 547	225 934	239 859	231 911	245 816
1100 Des personnes physiques	603	13 940	69 654	124 918	172 136	180 512	184 622	196 283	189 242	200 030
1110 Sur le revenu et les bénéfices	603	13 796	68 786	124 233	172 122	180 505	184 619	196 283	189 242	200 030
Personal income tax	0	11 538	57 318	121 211	162 644	173 991	173 007	185 726	178 975	186 662
Local income tax paid by households	0	829	4 492	67	0	0	0	0	0	0
Tax on income from investments (60%)	319	55	15	0	0	0	80	47	53	61
10% Surcharge on income	94	37	5	0	0	0	0	0	0	0
10% proportional surcharge	1	0	0	0	0	0	0	0	0	0
Withholding tax on company dividends paid by households	23	51	496	110	542	393	875	1 751	1 742	2 601
Law 1177 proportional surcharge (60%)	39	0	1	0	0	0	0	0	0	0
Direct taxes 5% proportional surcharge (60%)	0	8	72	0	0	0	0	0	0	0
Additional Treasury increase (60%)	23	6	1	0	0	0	0	0	0	0
Decree 1132 revenues (60%)	0	0	0	0	0	0	0	0	0	0
Tax on households	65	7	0	0	0	0	0	0	0	0
Rental value tax	2	0	0	0	0	0	0	0	0	0
Driving licence tax	1	0	0	0	0	0	0	0	0	0
Municipal surcharge on buildings (40%)	37	5	0	22	0	0	0	0	0	0
Withholding tax on income from deposits paid by households	0	1 206	6 223	2 823	8 402	5 440	10 076	7 798	7 583	9 511
Direct taxes refund (60%)	0	0	41	0	0	0	0	0	0	0
Other	0	53	123	0	534	681	581	962	890	1 196
1120 Sur les gains en capital	0	144	867	685	14	7	3	0	0	0
Tax on capital gains on land	..	0	0	0	0	0	0
Municipal capital gains tax on buildings paid by households (60%)	..	144	867	685	14	7	3
1200 Des sociétés	379	4 710	26 605	34 699	50 529	36 740	33 530	35 176	34 165	34 041
1210 Sur les bénéfices	379	4 494	26 027	34 242	50 520	36 736	33 528	35 172	34 163	34 040
Corporation tax	0	1 245	9 042	28 877	47 192	34 841	31 927	32 781	31 939	28 374
Municipal surcharge on buildings (60%)	37	8	0	32	0	0	0	0	0	0
Tax on income from investments (40%)	213	37	10	0	0	0	54	31	36	41
Company franchise and liabilities tax	88	12	2	0	0	0	0	0	0	0
Law 1177 proportional surcharge (40%)	26	0	0	0	0	0	0	0	0	0
Direct taxes 5% proportional surcharge (40%)	0	20	48	0	0	0	0	0	0	0
Decree 1132 revenues (40%)	0	0	0	0	0	0	0	0	0	0
Additional Treasury increase (40%)	15	4	0	0	0	0	0	0	0	0
Withholding tax on company dividends paid by firms	0	77	745	166	0	0	0	0	0	0
Withholding tax on income from deposits paid by firms	0	1 810	9 334	4 235	2 370	605	759	472	592	502
Local income tax paid by firms	0	1 245	6 738	100	15	13	12	6	4	4
Direct taxes refund (40%)	0	0	27	0	0	0	0	0	0	0
Temporary solidarity contribution
Other	0	36	82	832	943	1 277	776	1 882	1 592	5 119
1220 Sur les gains en capital	0	216	578	457	9	4	2	4	2	1
Municipal capital gains tax on buildings paid by firms (40%)	..	216	578	457	9	4	2	4	2	1
1300 Non-ventilables entre 1100 et 1200	0	171	448	7 295	3 833	2 295	7 782	8 399	8 503	11 744
Refunds tax on income	..	-240	-1 768	-5 175	0	0	0	0	0	0
Other	..	412	2 216	12 470	3 833	2 295	7 782	8 399	8 503	11 744
2000 Cotisations de sécurité sociale	1 881	22 976	87 256	143 629	200 772	209 122	214 376	237 290	224 742	240 691
2100 À la charge des salariés	..	4 171	16 753	27 333	35 715	37 598	39 805	44 486	41 313	45 571
2110 Sur la base du salaire	27 333	35 715	37 598	39 805	44 486	41 313	45 571
2120 Sur la base de l'impôt sur les revenus	0	0	0	0	0	0	0
2200 À la charge des employeurs	..	17 152	62 540	99 904	137 924	144 281	143 273	158 616	149 826	161 057
2210 Sur la base du salaire	99 904	137 924	144 281	143 273	158 616	149 826	161 057
2220 Sur la base de l'impôt sur les revenus	0	0	0	0	0	0	0
2300 A charge des travailleurs indép. ou sans emploi	..	1 654	7 962	16 392	27 133	27 243	31 298	34 188	33 603	34 063
2310 Sur la base du salaire	16 392	27 133	27 243	31 298	34 188	33 603	34 063
2320 Sur la base de l'impôt sur les revenus	0	0	0	0	0	0	0
2400 Non-ventilables entre 2100, 2200 et 2300	1 881	0	0	0	0	0	0	0	0	0
2410 Sur la base du salaire
2420 Sur la base de l'impôt sur les revenus
3000 Sur salaires ou main d'oeuvre	0	387	890	0	0	0	0	0	0	0
Contributions to GESCAL	..	387	890
4000 Impôts sur le patrimoine	397	2 248	5 983	23 360	32 646	32 441	46 259	43 243	40 432	45 063

	1965	1980	1990	2000	2007	2010	2015	2019	2020	2021
4100 Impôts périodiques sur la propriété immobilière	96	7	1	9 354	12 778	9 663	25 558	22 002	21 270	22 389
Income tax on landowners	2	0	0	0	0	0	0	0	0	0
Income tax on buildings	12	2	1	0	0	0	0	0	0	0
Income tax on luxury buildings	1	0	0	0	0	0	0	0	0	0
Surcharge on land (provincial)	16	0	0	0	0	0	0	0	0	0
Surcharge on land (municipal)	18	0	0	0	0	0	0	0	0	0
Surcharge on buildings (provincial)	26	2	0	0	0	0	0	0	0	0
Surcharge on buildings (municipal)	21	3	0	0	0	0	0	0	0	0
Municipal real estate tax	0	0	0	9 354	12 778	9 663	20 798	20 824	21 137	22 292
Tax on indivisible services (TASI)	0	0	0	0	0	0	4 760	1 178	133	97
4110 Ménages
4120 Autres agents
4200 Impôts périodiques sur l'actif net	0	0	0	14	1	2 118	231	226	427	579
4210 Personnes physiques	5	0	0	0	0	0	0
4220 Sociétés	9	1	2 118	231	226	427	579
4300 Impôts sur mut. par décès, succ. et donations	47	128	376	1 005	149	483	674	798	396	855
Inheritance and gift duty	33	119	376	1 005	149	483	674	798	396	855
Estate duty	11	9	0	0	0	0	0	0	0	0
Proportional surcharge and premium	3	0	0	0	0	0	0	0	0	0
4310 Impôts sur mut. par décès et successions
4320 Impôts sur les donations
4400 Impôts sur transact. mobilières et immob.	255	2 113	5 606	12 320	18 256	17 365	17 245	18 800	17 262	19 599
Registration tax	120	1 048	2 421	6 794	9 410	9 019	7 625	9 587	8 118	9 734
Mortgage taxes and land registry duties	22	190	469	1 067	2 525	2 071	1 529	1 625	1 464	1 825
5% proportional surcharge	6	0	0	0	0	0	0	0	0	0
Additional surcharge	4	0	0	0	0	0	0	0	0	0
Stamp duties and surcharges accruing on cadastral acts	104	751	2 185	4 459	6 321	6 275	7 600	7 190	7 261	7 574
Other	0	123	530	0	0	0	491	398	419	466
4500 Impôts non-périodiques	0	0	0	98	151	916	309	228	121	164
4510 Sur l'actif net	0	0	0	0	0	0	0
4520 Autres non-périodiques	98	151	916	309	228	121	164
4600 Autres impôts périodiques sur patrimoine	0	0	0	569	1 311	1 896	2 242	1 189	956	1 477
5000 Impôts sur les biens et services	2 173	15 990	74 280	141 852	171 869	178 863	196 473	214 810	190 621	217 722
5100 Impôts sur production, vente, transfert, etc.	2 037	15 251	67 083	127 281	155 191	160 775	174 443	187 651	164 841	189 555
Direct taxes refund	0	-73	-86	0	0	0	0	0	0	0
5110 Impôts généraux	710	9 438	38 940	77 473	95 623	97 586	100 692	111 464	99 902	121 283
5111 Taxes sur la valeur ajoutée	0	9 438	38 940	77 473	95 623	97 586	100 692	111 464	99 669	120 980
VAT	..	9 438	38 940	77 473	95 623	97 586	100 692	111 464	99 669	120 980
5112 Impôts sur les ventes	0	0	0	0	0	0	0	0	0	0
5113 Autres impôts	710	0	0	0	0	0	0	0	233	303
General tax on receipts	662	0	0
Compensation tax on imported products	48	0	0
Digital Services Tax	233	303
5120 Impôts sur biens et services déterminés	1 327	5 886	28 048	49 808	59 568	63 189	73 751	76 187	64 939	68 272
5121 Accises	816	4 088	20 304	31 479	32 904	36 414	46 238	47 108	40 181	42 395
Duty on mineral oils	465	3 462	15 928	22 172	23 252	22 884	25 759	25 907	21 454	24 421
Duty on spirits	27	87	206	486	595	570	600	652	593	701
Duty on beer	12	54	172	242	489	476	633	709	624	698
Duty on sugars	22	25	68	120	0	5	5	0	0	0
Duty on electricity	20	51	2 018	3 079	3 034	7 152	15 246	15 150	13 569	12 501
Duty on bananas	9	53	97	0	0	0	0	0	0	0
Duty on coffee	31	60	74	0	0	0	0	0	0	0
Duty on cocoa	3	4	7	0	0	0	0	0	0	0
Duty on olive oil	0	0	0	0	0	0	0	0	0	0
Other duty	44	190	1 037	5 201	5 385	5 268	3 898	4 666	3 922	4 048
Alcohol, spirits, liquor	5	0	0	0	0	0	0	0	0	0
On matches and flints	13	22	47	0	0	0	0	0	0	0
Meat	26	0	0	0	0	0	0	0	0	0
In-bond surcharge	0	81	650	174	143	54	90	17	12	19
Combustible materials	39	0	0	0	0	0	0	0	0	0
Construction materials	30	0	0	0	0	0	0	0	0	0
Excise duty on sound and video	3	0	0	0	0	0	0	0	0	0
Tax on phonograph records	1	0	0	0	0	0	0	0	0	0
Stamp duty on playing cards	1	0	0	0	0	0	0	0	0	0
Other	66	0	0	5	6	5	7	7	7	7
5122 Bénéfices des monopoles fiscaux	303	1 033	3 248	7 718	10 440	10 983	10 711	10 653	10 539	10 945
Duty on tobacco	292	1 033	3 248	7 712	10 436	10 978	10 710	10 652	10 538	10 943
On salt	10	0	0	0	0	0	0	0	0	0
Duty on products of Monopoli di Stato	1	0	0	6	4	5	1	1	1	2

	1965	1980	1990	2000	2007	2010	2015	2019	2020	2021
5123 Droits de douane et droits à l'importation	142	261	1 164	1 536	2 261	2 225	2 246	2 314	1 971	2 431
Common Customs tariff (CEE)	0	0	836	1 536	2 261	2 225	2 246	2 314	1 971	2 431
Customs and shipping duties	115	14	0	0	0	0	0	0	0	0
Administrative services duties	11	0	0	0	0	0	0	0	0	0
Tax on agriculture	15	228	207	0	0	0	0	0	0	0
Other duties	0	9	68	0	0	0	0	0	0	0
Compensatory amounts	0	9	53	0	0	0	0	0	0	0
5124 Taxes à l'exportation	0	0	0	0	0	0	0	0	0	0
5125 Impôts sur biens d'équipement	0	0	0	0	0	0	0	0	0	0
5126 Impôts sur services déterminés	67	483	3 141	9 029	13 932	13 567	14 556	16 112	12 248	12 501
Entertainment tax	20	59	167	118	68	58	40	32	15	15
Stamp duty	6	0	0	0	0	0	0	0	0	0
Tax on advertisements	6	56	168	389	392	384	405	455	382	383
Tax on lotto, lotteries, betting and Totocalcio game	3	123	617	4 164	7 144	7 983	7 488	10 514	6 930	6 603
Casino takings, special duties, etc.	0	0	0	158	152	192	112	106	45	61
Single tax on games of skill and betting-levied indirectly	9	74	476	487	405	242	116	181	214	274
Aerotaxi passengers tax	0	0	0	0	0	0	8	9	5	12
Local tax (including insurance)	23	171	1 714	3 713	5 771	4 708	3 835	3 969	3 676	4 079
Bank levy for the National Resolution Fund	0	0	0	0	2 552	846	981	1 074
5127 Autres impôts sur commerce et transact. internat.	0	0	0	0	0	0	0	0	0	0
Special Duty on foreign payments and currency selling
5128 Autres impôts	0	21	192	46	31	0	0	0	0	0
ECSC taxes and contributions on sugar and other levies	..	21	121	0	0
Other	..	0	70	46	31
Bank cont. to the unique European Resolution Fund	..	0	0	0	0
5130 Non-ventilables entre 5110 et 5120	0	0	180	0	0	0	0	0	0	0
5200 Impôts sur utilisation des biens et exerc. activités	136	456	4 474	8 479	10 550	10 531	11 130	14 021	12 808	15 070
5210 Impôts périodiques	136	456	4 474	8 479	10 550	1 155	1 653	1 904	1 571	1 769
Public motor vehicle register tax	64	152	967	1 034	1 326	1 155	1 653	1 904	1 571	1 769
Tax on vehicles 5% proportional surcharge	3	13	450	0	0	0	0	0	0	0
Surcharge on diesel cars	0	66	683	0	0	0	0	0	0	0
Surcharge on gas cars	0	0	171	0	0	0	0	0	0	0
5211 À la charge des ménages : véhicules à moteur	3 433	4 652	4 628	4 710	5 323	4 713	5 263
5212 À la charge autres agents : véhicules à moteur	1 006	1 332	1 300	1 446	1 394	1 235	1 411
Motor vehicle duty paid by firms	1 006	1 332	1 300	1 446	1 394	1 235	1 411
5213 Autres impôts périodiques	67	225	2 203	3 006	3 240	3 448	3 321	5 400	5 289	6 627
Law 1177 proportional surcharge	22	0	0	0	0	0	0	0	0	0
Taxes on signs	2	4	0	0	0	0	0	0	0	0
Tax on dog tags	0	7	12	0	0	0	0	0	0	0
Tax on hunting and fishing	0	0	0	0	0	0	0	0	0	0
Duty on official franchises	43	215	2 191	3 006	3 240	3 448	3 321	3 482	3 389	4 710
Television tax (households)	0	0	0	0	0	0	0	1 918	1 900	1 917
5220 Impôts non-périodiques	0	0	0	0	0	0	0	0	0	0
Motor vehicles, airplanes
Pro-Friuli tax on vehicles
5300 Non-ventilables entre 5100 et 5200	0	283	2 724	6 092	6 128	7 557	10 900	13 138	12 972	13 097
Indirect taxes refund	..	0	160	288	616	693	715	788	525	599
Other	..	283	2 564	5 804	5 512	6 864	10 185	12 350	12 447	12 498
6000 Autres impôts	72	0	0	27 343	39 404	31 939	28 072	24 278	19 403	22 638
6100 À la charge exclusive des entreprises	0	27 343	39 404	31 939	28 072	24 278	19 403	22 638
6200 À la charge d'autres agents	72	0	0	0	0	0	0	0
Capital levies	2
Other taxes	71
Pour mémoire										
Droits de douane perçus pour le compte de l'UE	836	1 536	2 261	2 225	2 246	2 314	1 971	2 431
Contributions au Fonds de résolution unique collectées pour le compte de l'UE	2 346	846	981	1 074
Taxes and compulsory social security contributions paid by EU civil servants	61	72	77	70
Taxes paid by EU civil servants: income taxes	31	37	39	35
Taxes paid by EU civil servants: compulsory social security contributions	30	35	38	34
Crédits d'impôts récupérables										
Crédits d'impôts récupérables contre 1110	0	0	9 793	10 085	11 667	13 915
Composante fiscale	-109	8 615	8 917	10 246	12 250
Composante transfert	109	1 178	1 167	1 420	1 665
Crédits d'impôts récupérables contre 1210	0	0	4 866	308	469	469
Composante fiscale	0	0	0	0
Composante transfert	4 866	308	469	469
Recettes fiscales totales sur la base d'encaissements	5 505	60 422	265 116	488 738	653 836	659 704	711 837	754 038	704 437	767 218

	1965	1980	1990	2000	2007	2010	2015	2019	2020	2021
Recettes fiscales totales sur la base des droits constatés	503 096	671 189	671 912	711 114	759 480	707 109	771 930
Conciliation avec les comptes nationaux										
Impôts additionnels inclus dans les comptes nationaux	0	0	0	0	0	0	0
Impôt exclus des comptes nationaux	-5 416	-5 470	-6 538	-9 801	-10 984	-10 911	-10 573
The tax for the urban solid waste disposal (TARSU)	-4 387	-4 443	-5 519	-8 519	-9 486	-9 667	-9 688
Other	-1 029	-1 027	-1 019	-1 282	-1 498	-1 244	-885
Différence dans les traitements des crédits d'impôts	0	0	-109	8 615	8 917	10 246	12 250
Transfert en capital des recettes non collectées	0	0	0	0	0	0	0
Cotisations de sécurité sociale volontaires	464	567	561	750	764	763	804
Différences diverses	0	0	0	0	0	0	0
Comptes nationaux : impôts et cotisations sociales effectives	498 144	666 286	665 826	710 678	758 177	707 207	774 411
Cotisations sociales imputées	3 884	3 980	3 984	3 938	4 151	4 144	4 536
Comptes nationaux : impôts et toutes les cotisations sociales	502 028	670 266	669 810	714 616	762 328	711 351	778 947

.. Non disponible

Note : The tax year ends in December 31th.

As from 2000, revenues data are computed on accrual basis.

As from 1997, revenues data are based on data provided to the European Union as for the Treaty of Maastricht excessive deficit procedure.

Section 6000: Regional Tax on Productive Activities (IRAP); it is a tax on the value of production therefore its taxable base is different from other groups tax bases.

Regarding the section "Taxes excluded National Accounts" the item "Others" includes: tax on the public areas utilization and tax on the collection and disposal of waste water.

Source : Ministero dell'economia e delle finanze; Istituto nazionale di statistica.

StatLink  <https://stat.link/7w5fcg>

Tableau 5.20. Japon : recettes fiscales détaillées, 1965-2021

Billion JPY

	1965	1980	1990	2000	2007	2010	2015	2019	2020	2021
Recettes fiscales totales	6 172	62 443	130 843	136 236	146 248	132 484	163 533	175 432	177 321	187 904
1000 Impôts sur revenu, bénéfices et gains en capital	2 708	28 800	65 682	47 398	53 174	40 034	50 969	53 994	53 934	60 006
1100 Des personnes physiques	1 338	15 180	36 394	28 677	28 600	24 663	30 847	32 947	33 189	35 439
1110 Sur le revenu et les bénéficiaires	1 338	15 180	36 394	28 677	28 600	24 663	30 847	32 947	33 189	35 439
Income tax	970	10 800	25 996	18 789	16 080	12 984	18 178	19 571	19 591	21 829
Prefectural inhabitants tax	123	1 415	3 675	3 621	5 008	4 699	5 252	4 840	4 955	5 054
Municipal inhabitants tax	220	2 890	6 475	6 044	7 294	6 795	7 224	8 325	8 427	8 332
Enterprise tax	25	75	249	223	218	184	194	211	216	225
1120 Sur les gains en capital	0	0	0	0	0	0	0	0	0	0
1200 Des sociétés	1 370	13 620	29 288	18 721	24 573	15 372	20 122	21 046	20 745	24 567
1210 Sur les bénéficiaires	1 370	13 620	29 288	18 721	24 573	15 372	20 122	21 046	20 745	24 567
Corporation tax	927	8 923	18 384	11 747	14 744	8 968	10 832	10 797	11 235	13 643
Prefectural inhabitants tax	53	557	1 414	879	1 206	777	859	821	548	512
Municipal inhabitants tax	85	1 297	3 198	2 176	3 015	1 954	2 324	2 395	1 813	1 956
Enterprise tax	305	2 843	6 293	3 918	5 608	2 253	3 510	4 385	4 082	4 743
Local special corporate tax	0	0	0	0	0	1 420	2 081	2 044	978	0
Local corporate tax	0	0	0	0	0	0	516	604	1 418	1 881
Special corporate enterprise tax	0	0	0	0	0	0	672	1 832
1220 Sur les gains en capital	0	0	0	0	0	0	0	0	0	0
1300 Non-ventilables entre 1100 et 1200	0	0	0	0	0	0	0	0	0	0
2000 Cotisations de sécurité sociale	1 344	18 178	34 613	47 968	53 325	54 461	64 465	72 046	71 562	73 613
2100 À la charge des salariés	446	6 393	13 895	19 830	21 975	23 593	28 224	31 992	31 842	32 780
2110 Sur la base du salaire	13 895	19 830	21 975	23 593	28 224	31 992	31 842	32 780
2120 Sur la base de l'impôt sur les revenus	0	0	0	0	0	0	0	0
2200 À la charge des employeurs	588	9 267	16 649	22 456	24 243	24 674	29 479	33 479	33 245	34 312
2210 Sur la base du salaire	16 649	22 456	24 243	24 674	29 479	33 479	33 245	34 312
2220 Sur la base de l'impôt sur les revenus	0	0	0	0	0	0	0	0
2300 A charge des travailleurs indép. ou sans emploi	107	2 518	4 069	5 683	7 108	6 194	6 763	6 575	6 476	6 521
2310 Sur la base du salaire	4 069	5 683	7 108	6 194	6 763	6 575	6 476	6 521
2320 Sur la base de l'impôt sur les revenus	0	0	0	0	0	0	0	0
2400 Non-ventilables entre 2100, 2200 et 2300	203	0	0	0	0	0	0	0	0	0
2410 Sur la base du salaire
2420 Sur la base de l'impôt sur les revenus
3000 Sur salaires ou main d'oeuvre	0	0	0	0	0	0	0	0	0	0
4000 Impôts sur le patrimoine	498	5 114	12 296	14 294	13 138	12 878	13 400	14 340	14 328	14 779
4100 Impôts périodiques sur la propriété immobilière	319	3 326	7 099	10 414	9 949	10 225	10 005	10 612	10 719	10 655
Prefectural property tax	4	8	15	11	14	5	2	8	9	8
Municipal property tax	296	2 784	6 023	9 041	8 729	8 961	8 755	9 286	9 380	9 322
City planning tax	19	469	942	1 318	1 202	1 256	1 244	1 318	1 330	1 326
Special landholding tax	0	65	118	43	4	3	3	0	0	0
Water and land utilization tax	0	0	0	0	0	0	0	0	0	0
Land value tax	0	0	0	1	0	0	0	0	0	0
4110 Ménages
4120 Autres agents
4200 Impôts périodiques sur l'actif net	0	0	0	0	0	0	0	0	0	0
4210 Personnes physiques
4220 Sociétés
4300 Impôts sur mut. par décès, succ. et donations	44	441	1 918	1 782	1 503	1 250	1 968	2 301	2 315	2 770
4310 Impôts sur mut. par décès et successions	34	375
Inheritance tax	34	375
4320 Impôts sur les donations	10	65
Tax on gifts	10	65
4400 Impôts sur transact. mobilières et immob.	135	1 347	3 280	2 099	1 686	1 403	1 426	1 427	1 294	1 353
Bourse tax	3	15	41	0	0	0	0	0	0	0
Securities transaction	8	209	748	0	0	0	0	0	0	0
Bank of Japan note issue tax	0	0	0	0	0	0	0	0	0	0
Stamp revenues	83	841	1 894	1 532	1 202	1 024	1 050	1 023	920	961
Real property acquisition tax	41	282	596	567	485	379	377	404	374	392
4500 Impôts non-périodiques	0	0	0	0	0	0	0	0	0	0
4510 Sur l'actif net
4520 Autres non-périodiques
4600 Autres impôts périodiques sur patrimoine	0	0	0	0	0	0	0	0	0	0
5000 Impôts sur les biens et services	1 620	10 200	17 917	26 227	26 256	24 730	34 286	34 599	37 053	39 010
5100 Impôts sur production, vente, transfert, etc.	1 544	8 822	15 647	23 180	23 241	22 160	31 871	32 046	34 433	36 409
5110 Impôts généraux	0	0	5 778	12 350	12 841	12 675	22 400	23 148	26 395	28 059
5111 Taxes sur la valeur ajoutée	5 778	12 350	12 841	12 675	22 400	23 148	26 395	28 059
5112 Impôts sur les ventes	0	0	0	0	0	0	0	0
5113 Autres impôts	0	0	0	0	0	0	0	0

	1965	1980	1990	2000	2007	2010	2015	2019	2020	2021
5120 Impôts sur biens et services déterminés	1 544	8 822	9 868	10 830	10 400	9 485	9 470	8 898	8 038	8 350
5121 Accises	1 062	6 674	8 637	9 837	9 374	8 622	8 351	7 891	7 167	7 398
Liquor tax	353	1 424	1 935	1 816	1 524	1 389	1 338	1 247	1 134	1 132
Sugar excises	29	43	0	0	0	0	0	0	0	0
Local gasoline tax	46	278	361	296	302	294	264	244	220	222
Gasoline tax	254	1 547	2 007	2 769	2 820	2 750	2 465	2 281	2 058	2 076
Liquefied petroleum gas tax	0	30	31	28	27	24	18	14	9	10
Aviation fuel tax	0	58	76	104	104	89	66	65	11	45
Commodity tax	138	1 038	5	0	0	0	0	0	0	0
Playing-card tax	1	1	0	0	0	0	0	0	0	0
Prefectural tobacco tax	44	229	361	282	278	256	153	140	134	142
Municipal tobacco tax	73	402	636	865	853	788	936	854	817	871
Timber delivery tax	3	3	0	0	0	0	0	0	0	0
Mineral product tax	2	5	3	2	2	2	2	2	2	2
Electricity and gas tax	54	386	0	0	0	0	0	0	0	0
Diesel oil tax	65	447	834	1 208	1 034	918	925	945	910	927
Vehicle acquisition tax	0	270	613	464	425	192	137	104	0	0
Promotion of power resources development tax	0	109	295	375	352	349	316	316	311	316
Petroleum and coal tax	0	404	487	489	513	502	630	638	608	636
Tobacco tax	0	0	996	876	925	908	954	874	840	906
Special tobacco tax	0	0	0	264	214	163	148	124	112	112
International tourist tax	0	0	0	0	0	44	1	2
5122 Bénéfices des monopoles fiscaux	179	808	0	0	0	0	0	0	0	0
Monopoly profits	179	808
5123 Droits de douane et droits à l'importation	222	786	928	877	941	786	1 049	941	820	893
Customs duty	222	786	928	877	941	786	1 049	941	820	893
5124 Taxes à l'exportation	0	0	0	0	0	0	0	0	0	0
5125 Impôts sur biens d'équipement	0	0	0	0	0	0	0	0	0	0
5126 Impôts sur services déterminés	81	554	303	116	85	77	70	66	52	59
Travel tax	4	64	0	0	0	0	0	0	0	0
Admission tax	10	5	0	0	0	0	0	0	0	0
Local entertainment tax	10	74	0	0	0	0	0	0	0	0
Golf course utilization tax	0	0	90	81	60	55	48	43	39	44
Meal and lodging tax	56	398	0	0	0	0	0	0	0	0
Special local consumption tax	0	0	195	12	0	0	0	0	0	0
Bathing tax	1	13	18	23	25	22	23	23	12	14
5127 Autres impôts sur commerce et transact. internat.	0	0	0	0	0	0	0	0	0	0
5128 Autres impôts	0	0	0	0	0	0	0	0	0	0
5130 Non-ventilables entre 5110 et 5120	0	0	0	0	0	0	0	0	0	0
5200 Impôts sur utilisation des biens et exerc. activités	76	1 378	2 270	3 047	3 015	2 570	2 416	2 553	2 620	2 601
5210 Impôts périodiques	69	1 358	2 250	3 027	2 993	2 548	2 393	2 530	2 599	2 580
Automobile tax	55	781	1 276	1 765	1 717	1 616	1 543	1 588	1 623	1 614
Light vehicle tax	13	43	88	125	164	178	200	269	285	294
Motor vehicle tonnage tax	0	527	881	1 134	1 110	753	649	671	690	671
Hunter licence tax	0	3	2	2	0	0	0	0	0	0
Hunting tax	0	3	2	1	2	2	1	1	1	1
Mine lot tax	1	1	1	1	0	0	0	0	0	0
5211 À la charge des ménages : véhicules à moteur
5212 À la charge autres agents : véhicules à moteur
5213 Autres impôts périodiques
5220 Impôts non-périodiques	7	20	20	20	22	21	22	23	21	21
5300 Non-ventilables entre 5100 et 5200	0	0	0	0	0	0	0	0	0	0
6000 Autres impôts	2	151	335	348	356	381	413	454	444	496
6100 À la charge exclusive des entreprises	0	139	288	324	313	330	361	387	385	397
Business office tax	..	139	288	324	313	330	361	387	385	397
6200 À la charge d'autres agents	2	12	47	24	43	52	52	68	60	99
Taxes not in local tax law	2	12	47	24	43	52	52	67	60	63
Other	0	0	0	0	0	0	0	1	0	35
Recettes fiscales totales sur la base d'encaissements	6 172	62 443
Recettes fiscales totales sur la base des droits constatés	130 843	136 236	146 248	132 484	163 533	175 432	177 321	187 904

	1965	1980	1990	2000	2007	2010	2015	2019	2020	2021
Conciliation avec les comptes nationaux										
Impôts additionnels inclus dans les comptes nationaux
Impôt exclus des comptes nationaux
Différence dans les traitements des crédits d'impôts
Transfert en capital des recettes non collectées
Cotisations de sécurité sociale volontaires
Différences diverses
Comptes nationaux : impôts et cotisations sociales effectives
Cotisations sociales imputées
Comptes nationaux : impôts et toutes les cotisations sociales

.. Non disponible

Note : Data are on a fiscal year basis beginning 1st April.

From 1990, data are on accrual basis.

The figures for different groups of taxes are reported on different reporting bases, namely: Social security contributions (heading 2000) : in principle accrual basis, Central government taxes : accrual basis (revenues accrued during the fiscal year plus cash receipts collected before the end of May (the end of April until 1977), Local government taxes : accrual basis (due to be paid during the fiscal year and cash receipts collected before the end of May).

The Japanese authorities take the view that the Enterprise tax (classified in 1100 and 1200) and the Mineral product tax (classified in 5121) should be classified in heading 6000 since under articles 72 and 519 of the Local Tax Law these taxes are regarded as levies on the business or mining activity itself. Heading 2000 includes some unidentifiable voluntary contributions.

Heading 2300: Includes contributions to the National pension, National Health Insurance and the Farmer's pension fund. Contributions to the Farmer's pension fund are not available for the years before 1999.

Heading 4100: Municipal property tax, includes Prefectural property tax from 1990 to 1994 because data is not available to provide a breakdown.

Heading 5121: Municipal tobacco tax, includes Prefectural tobacco tax from 1990 to 1994 because data is not available to provide a breakdown.

Heading 5121: In sub-item Petroleum and coal tax, the data before 2003 refer to petroleum tax.

Source : Tax Bureau, Ministry of Finance.

StatLink  <https://stat.link/8m37gb>

Tableau 5.21. Corée : recettes fiscales détaillées, 1965-2021

Billion KRW

	1965	1980	1990	2000	2007	2010	2015	2019	2020	2021
Recettes fiscales totales	..	6 687	37 262	136 295	258 571	295 968	393 559	523 985	538 450	619 084
1000 Impôts sur revenu, bénéfices et gains en capital	..	1 704	12 203	39 254	82 239	82 905	119 151	174 040	166 564	205 574
1100 Des personnes physiques	..	766	7 440	19 950	43 276	42 098	67 600	91 714	101 286	126 210
1110 Sur le revenu et les bénéfices	..	766	6 327	18 569	31 984	33 935	55 744	75 613	77 630	89 503
Income tax	..	0	0	0	0	0	0	0	0	0
Dividends and interest income tax	..	0	0	0	4 682	4 425	4 561	5 577	5 830	6 863
Wages and salaries income tax	..	0	0	0	14 124	15 517	27 055	38 466	40 905	47 231
Other income tax	..	0	0	0	2 607	2 986	4 467	6 640	6 645	7 321
Global income tax	..	661	4 723	16 128	6 151	6 369	12 784	16 778	16 073	15 990
Defence tax on income tax	..	105	938	0	0	0	0	0	0	0
Education tax on income tax	..	0	325	0	0	0	0	0	0	0
Rural dev. tax on interest, bus. Inc. & cap. gains relief	..	0	0	156	160	179	105	139	225	326
Inhabitant tax on income tax (local)	..	0	341	2 285	4 260	4 459	6 772	8 013	7 952	11 772
1120 Sur les gains en capital	..	0	1 113	1 381	11 292	8 163	11 856	16 101	23 656	36 707
Capital gains tax	1 113	1 381	11 292	8 163	11 856	16 101	23 656	36 707
1200 Des sociétés	..	738	4 757	19 271	38 963	40 807	51 551	82 326	65 278	79 364
1210 Sur les bénéfices	..	738	4 757	19 271	38 963	40 807	51 551	82 326	65 278	79 364
Corporation tax - withholding	677	8 577	8 360	9 095	12 317	14 168	13 179	14 928
Corporation tax - final returns	2 549	9 302	27 057	28 173	32 713	58 006	42 335	55 468
Defence tax on corporation tax	1 323	0	0	0	0	0	0	0
Inhabitant tax on corporation tax (local)	207	1 142	3 152	3 094	6 217	9 729	9 293	8 343
Rural development tax corporate income	0	251	394	445	304	423	471	625
Excess profit tax	..	0	0	0	0	0	0	0	0	0
1220 Sur les gains en capital	..	0	0	0	0	0	0	0	0	0
Capital gains tax
1300 Non-ventilables entre 1100 et 1200	..	199	6	33	0	0	0	0	0	0
Business income tax	..	0	0	0
Real estate income tax	..	0	0	0
Defence tax on real estate & business income	..	0	0	0
Rural dev. tax on bus. inc. & cap. gains relief	..	0	0	30
Inhabitant tax before 1990 (local)	..	117	0	0
Farm land tax (local)	..	83	6	3
Inhabitant tax on farm land tax (local)	..	0	0	0
2000 Cotisations de sécurité sociale	..	73	3 760	22 759	53 588	69 090	104 693	140 071	150 854	162 209
2100 À la charge des salariés	..	0	1 464	8 578	21 773	28 213	44 281	60 682	65 384	70 297
Veterans' relief fund	..	0	0	0	0	0	0	0	0	0
Soldiers' annuity fund	..	0	0	0	0	0	0	0	0	0
Unemployment assurance	..	0	0	598	1 164	1 358	3 076	4 027	4 895	5 159
National welfare pension fund	..	0	429	4 325	9 338	11 004	15 821	20 630	21 722	22 879
Social benefit fund	..	0	0	0	0	0	0	0	0	0
Health Insurance	..	0	483	2 066	8 180	11 783	19 868	27 911	30 184	33 453
Teachers' pensions	..	0	86	279	581	868	1 125	1 678	1 780	1 818
Government employees pensions	..	0	406	1 144	2 202	2 878	3 876	5 796	6 134	6 302
Military personal pensions	..	0	60	166	308	322	515	640	669	686
2110 Sur la base du salaire	8 578	21 773	28 213	44 281	60 682	65 384	70 297
2120 Sur la base de l'impôt sur les revenus	0	0	0	0	0	0	0
2200 À la charge des employeurs	..	73	1 694	9 409	23 557	30 856	47 846	63 780	67 676	72 773
Ind. works' insurance fund	..	73	550	1 876	4 431	4 632	6 062	7 539	7 088	7 498
Soldiers' annuity fund	..	0	0	0	0	0	0	0	0	0
Pneumoconiosis fund	..	0	0	0	0	0	0	0	0	0
Unemployment insurance	..	0	0	1 449	2 474	2 860	5 499	7 063	8 024	8 398
Veterans' relief fund	..	0	0	0	0	0	0	0	0	0
National welfare pension fund	..	0	430	4 340	9 383	11 052	15 895	20 631	21 722	22 879
Social benefit fund	..	0	0	0	0	0	0	0	0	0
Health Insurance	..	0	658	1 547	6 844	11 718	19 493	27 110	29 288	32 373
Teachers' pensions	..	0	56	197	425	594	897	1 437	1 554	1 625
Government employees pensions	..	0	0	0	0	0	0	0	0	0
2210 Sur la base du salaire	9 409	23 557	30 856	47 846	63 780	67 676	72 773
2220 Sur la base de l'impôt sur les revenus	0	0	0	0	0	0	0
2300 A charge des travailleurs indép. ou sans emploi	..	0	602	4 772	8 258	10 021	12 566	15 609	17 794	19 139
2310 Sur la base du salaire	0	0	0	0	0	0	0	0
2320 Sur la base de l'impôt sur les revenus	602	4 772	8 258	10 021	12 566	15 609	17 794	19 139
2400 Non-ventilables entre 2100, 2200 et 2300	..	0	0	0	0	0	0	0	0	0
2410 Sur la base du salaire
2420 Sur la base de l'impôt sur les revenus
3000 Sur salaires ou main d'oeuvre	..	34	153	258	619	714	1 122	1 597	1 607	1 755
Workshop tax on workforce (local)	..	31	124	258	619	714	1 122	1 597	1 607	1 755
Vocational training promotion fund	..	3	29	0	0	0	0	0	0	0

	1965	1980	1990	2000	2007	2010	2015	2019	2020	2021
4000 Impôts sur le patrimoine	..	537	4 389	16 846	33 109	33 516	48 625	59 732	76 512	93 263
4100 Impôts périodiques sur la propriété immobilière	..	183	980	3 385	9 196	9 270	12 486	17 750	20 044	24 486
Property tax (local)	..	119	227	728	3 755	4 817	9 294	12 677	13 773	14 974
City planning tax on urban real estate (local)	..	51	244	815	1 883	2 465	0	0	0	0
Community facilities tax (local)	..	13	86	341	543	650	1 351	1 681	1 777	1 841
Tax on excessive land holdings (local)	..	0	1	0	0	0	0	0	0	0
Tax on aggregate land holdings (local)	..	0	400	1 282	5	0	0	0	0	0
Rural dev. tax on local agg. land holdings tax	..	0	0	81	1	0	0	0	0	0
Tax on excessively increased land value	..	0	0	0	0	0	0	0	0	0
Comprehensive real estate tax	..	0	0	0	2 414	1 029	1 399	2 671	3 601	6 130
Rural dev. tax on comprehensive real estate tax	..	0	0	0	483	208	267	505	680	1 172
4110 Ménages	0	0	0	0	0	0	0	0
4120 Autres agents	22	138	112	101	175	216	213	369
Workshop tax on property (local)	22	138	112	101	175	216	213	369
4200 Impôts périodiques sur l'actif net	..	0	0	0	0	0	0	0	0	0
4210 Personnes physiques
4220 Sociétés
4300 Impôts sur mut. par décès, succ. et donations	..	12	354	989	2 842	3 076	5 044	8 329	10 375	15 006
4310 Impôts sur mut. par décès et successions	..	5	85	449	1 059	1 203	1 944	3 154	3 904	6 945
Inheritance tax	..	3	71	449	1 059	1 203	1 944	3 154	3 904	6 945
Defence tax on inheritance tax	..	2	14	0	0	0	0	0	0	0
4320 Impôts sur les donations	..	7	269	540	1 783	1 873	3 100	5 175	6 471	8 061
Gift tax	..	7	225	540	1 783	1 873	3 100	5 175	6 471	8 061
Defence tax on gift tax	..	0	44	0	0	0	0	0	0	0
4400 Impôts sur transact. mobilières et immob.	..	319	2 960	11 935	21 071	21 170	31 095	33 653	46 093	53 771
Registration tax (local)	..	122	1 378	4 528	7 254	7 370	1 831	1 837	2 053	2 155
Registration tax	..	0	0	0	0	0	0	0	0	0
Defence tax on registration tax	..	0	0	0	0	0	0	0	0	0
Rural dev. tax on local acquisition tax	..	0	0	246	627	632	969	947	1 164	1 343
Rural dev. tax on local registration tax	..	0	0	66	143	144	1	0	0	0
Securities transactions tax	..	0	224	2 736	3 469	3 667	4 670	4 473	8 759	10 256
Rural dev. tax on securities transaction tax	..	0	0	823	1 729	2 010	1 861	1 635	3 616	5 340
Acquisition tax (local)	..	163	1 165	3 148	7 261	6 825	20 810	23 915	29 536	33 717
Stamp tax	..	34	193	388	588	522	953	846	965	960
4500 Impôts non-périodiques	..	22	95	537	0	0	0	0	0	0
Asset revaluation tax	..	22	95	537
4510 Sur l'actif net	0	0
4520 Autres non-périodiques	0	0
4600 Autres impôts périodiques sur patrimoine	..	0	0	0	0	0	0	0	0	0
5000 Impôts sur les biens et services	..	4 190	16 497	52 271	80 861	99 769	110 326	135 276	131 353	143 100
5100 Impôts sur production, vente, transfert, etc.	..	4 114	16 024	50 023	78 414	96 573	103 254	127 551	123 219	134 745
5110 Impôts généraux	..	1 471	6 964	23 212	40 942	51 800	60 162	82 174	81 452	89 022
5111 Taxes sur la valeur ajoutée	..	1 471	6 964	23 212	40 942	51 800	60 162	82 174	81 452	89 022
Value added tax	..	1 471	6 964	23 212	40 942	51 800	60 162	82 174	81 452	89 022
5112 Impôts sur les ventes	..	0	0	0	0	0	0	0	0	0
Business tax
5113 Autres impôts	..	0	0	0	0	0	0	0	0	0
5120 Impôts sur biens et services déterminés	..	2 643	9 059	26 811	37 472	44 773	43 092	45 377	41 767	45 723
5121 Accises	..	1 029	4 924	18 155	27 880	31 340	31 857	34 691	33 013	35 792
Commodity tax	..	0	0	0	0	0	0	0	0	0
Defence tax on commodity tax	..	0	0	0	0	0	0	0	0	0
Liquor tax	..	298	1 022	1 963	2 268	2 878	3 228	3 504	3 008	2 673
Defence tax on liquor tax	..	78	0	0	0	0	0	0	0	0
Education tax on liquor tax	..	0	81	516	580	724	808	844	733	608
Textile tax	..	0	0	0	0	0	0	0	0	0
Petroleum tax	..	0	0	0	0	0	0	0	0	0
Transport tax on petrol products	..	0	0	8 404	11 464	13 970	14 055	14 563	13 938	16 598
Education tax on transport tax	..	0	0	1 247	1 715	2 133	2 154	2 190	2 041	2 497
Electricity and gas tax	..	0	0	0	0	0	0	0	0	0
Special excise tax	..	583	1 912	2 985	5 161	5 066	8 001	9 719	9 218	9 364
Defence tax on special excise tax	..	70	337	0	0	0	0	0	0	0
Education tax on special excise tax	..	0	0	498	607	501	515	455	440	435
Rural development on special excise tax	..	0	0	37	54	24	61	58	57	59
Tobacco sales tax (local)	..	0	0	0	0	0	0	0	0	0
Tobacco consumption tax (local)	..	0	1 572	2 251	2 761	2 875	3 035	3 358	3 578	3 558
Motor fuel tax (local)	..	0	0	254	3 270	3 169	0	0	0	0
5122 Bénéfices des monopoles fiscaux	..	510	0	0	0	0	0	0	0	0
Monopoly profit	..	510

	1965	1980	1990	2000	2007	2010	2015	2019	2020	2021
5123 Droits de douane et droits à l'importation	..	1 014	3 692	5 936	7 690	11 046	8 907	8 250	7 413	8 629
Customs duties	..	762	2 765	5 800	7 411	10 666	8 495	7 882	7 059	8 227
Defence tax on customs duties	..	248	919	0	0	0	0	0	0	0
Special customs duties	..	0	0	0	0	0	0	0	0	0
Tonnage tax	..	0	0	0	0	0	0	0	0	0
Education tax on imports	..	0	7	99	234	336	390	345	341	388
Rural dev. tax on customs exemptions	..	0	0	37	45	44	22	23	13	14
Previous year receipts	..	4	0	0	0	0	0	0	0	0
5124 Taxes à l'exportation	..	0	0	0	0	0	0	0	0	0
5125 Impôts sur biens d'équipement	..	0	0	0	0	0	0	0	0	0
5126 Impôts sur services déterminés	..	90	444	2 720	1 902	2 387	2 328	2 436	1 341	1 302
Telephone tax	..	50	262	1 457	0	0	0	0	0	0
Defence tax on telephone tax	..	33	0	0	0	0	0	0	0	0
Entertainment tax	..	0	0	0	0	0	0	0	0	0
Defence tax on entertainment tax	..	0	0	0	0	0	0	0	0	0
Entertainment tax (local)	..	0	0	0	0	0	0	0	0	0
Travel tax	..	0	0	0	0	0	0	0	0	0
Admission tax	..	0	0	0	0	0	0	0	0	0
Defence tax on admission tax	..	0	0	0	0	0	0	0	0	0
Education tax on banking & insurance	..	0	108	473	721	951	1 004	1 277	1 138	1 175
Horse race tax (local)	..	3	56	566	864	1 068	1 089	970	169	106
Rural dev. tax on horse race tax	..	0	0	84	165	215	235	189	34	21
Butchery tax (local)	..	5	18	51	52	58	0	0	0	0
Regional development tax (local)	..	0	0	89	100	95	0	0	0	0
5127 Autres impôts sur commerce et transact. internat.	..	0	0	0	0	0	0	0	0	0
5128 Autres impôts	..	0	0	0	0	0	0	0	0	0
5130 Non-ventilables entre 5110 et 5120	..	0	0	0	0	0	0	0	0	0
5200 Impôts sur utilisation des biens et exerc. activités	..	75	474	2 248	2 447	3 196	7 072	7 725	8 134	8 355
5210 Impôts périodiques	..	75	474	2 248	2 447	3 196	7 072	7 725	8 134	8 355
License tax (local)	..	18	48	241	77	76	0	0	0	0
Automobile tax (local)	..	57	426	2 007	2 370	3 120	7 072	7 725	8 134	8 355
5211 À la charge des ménages : véhicules à moteur
5212 À la charge autres agents : véhicules à moteur
5213 Autres impôts périodiques
5220 Impôts non-périodiques	..	0	0	0	0	0	0	0	0	0
5300 Non-ventilables entre 5100 et 5200	..	0	0	0	0	0	0	0	0	0
6000 Autres impôts	..	150	259	4 907	8 155	9 974	9 642	13 269	11 560	13 183
6100 À la charge exclusive des entreprises	..	0	0	0	0	0	0	0	0	0
6200 À la charge d'autres agents	..	150	259	4 907	8 155	9 974	9 642	13 269	11 560	13 183
Unallocable tax revenue	..	143	0	0	0	0	0	0	0	0
Previous year tax	..	0	213	1 474	2 965	4 449	3 435	5 873	4 165	5 147
Previous year tax (local)	..	6	47	474	672	654	392	719	259	437
Unallocable defence tax	..	0	0	-3	0	0	0	0	0	0
Education tax on local taxes	..	0	0	2 962	4 518	4 871	5 815	6 677	7 136	7 599
Recettes fiscales totales sur la base d'encaissements	..	6 687	37 262	136 295	258 571	295 968	393 559	523 985	538 450	619 084
Recettes fiscales totales sur la base des droits constatés
Conciliation avec les comptes nationaux										
Impôts additionnels inclus dans les comptes nationaux
Impôt exclus des comptes nationaux
Différence dans les traitements des crédits d'impôts
Transfert en capital des recettes non collectées
Cotisations de sécurité sociale volontaires
Différences diverses
Comptes nationaux : impôts et cotisations sociales effectives
Cotisations sociales imputées
Comptes nationaux : impôts et toutes les cotisations sociales

.. Non disponible

Note : Year ending 31st December.

Data are on cash basis.

Heading 2000: From 1997 the contributions to the three funds (civil servant pension fund, private school teachers pension fund and medical insurance fund) are classified as security social contributions. The reasons for the change are that the contributions either became mandatory or the fund started to be managed by public authorities in that year, thereby meeting the OECD definition of social security contributions.

Heading 2200: From 2007, this includes long-term care insurance.

Source : Ministry of Finance and Economy, Ministry of Home Affairs.

Tableau 5.22. Lettonie : recettes fiscales détaillées, 1965-2021

Million EUR

	1965	1980	1990	2000	2007	2010	2015	2019	2020	2021
Recettes fiscales totales	1 995	6 401	5 162	7 320	9 482	9 374	10 252
Recettes fiscales totales excluant les taxes collectés pour le compte de l'UE	1 995	6 362	5 137	7 272	9 426	9 322	10 180
1000 Impôts sur revenu, bénéfices et gains en capital	480	1 857	1 292	1 833	2 026	2 019	2 295
1100 Des personnes physiques	376	1 287	1 116	1 445	1 978	1 803	2 009
1110 Sur le revenu et les bénéfices	376	1 287	1 116	1 445	1 978	1 803	2 009
Personal income tax	376	1 287	1 116	1 445	1 978	1 803	2 009
Solidarity tax	0	0	0	0	1	0	0
1120 Sur les gains en capital	0	0	0	0	0	0	0
1200 Des sociétés	105	570	175	389	48	217	286
1210 Sur les bénéfices	105	570	175	389	48	217	286
1220 Sur les gains en capital	0	0	0	0	0	0	0
1300 Non-ventilables entre 1100 et 1200	0	0	0	0	0	0	0
2000 Cotisations de sécurité sociale	669	1 774	1 554	2 030	2 911	2 985	3 191
2100 À la charge des salariés	167	479	389	585	847	978	1 042
2110 Sur la base du salaire	167	479	389	585	847	978	1 042
2120 Sur la base de l'impôt sur les revenus	0	0	0	0	0	0	0
2200 À la charge des employeurs	501	1 283	1 155	1 432	2 037	1 979	2 107
2210 Sur la base du salaire	501	1 283	1 155	1 432	2 037	1 979	2 107
2220 Sur la base de l'impôt sur les revenus	0	0	0	0	0	0	0
2300 A charge des travailleurs indép. ou sans emploi	1	12	9	12	27	29	43
2310 Sur la base du salaire	1	12	9	12	27	29	43
2320 Sur la base de l'impôt sur les revenus	0	0	0	0	0	0	0
2400 Non-ventilables entre 2100, 2200 et 2300	0	0	0	0	0	0	0
2410 Sur la base du salaire
2420 Sur la base de l'impôt sur les revenus
3000 Sur salaires ou main d'oeuvre	0	4	3	3	3	3	3
Risk duty of business	4	3	3	3	3	3
4000 Impôts sur le patrimoine	76	195	157	249	287	281	296
4100 Impôts périodiques sur la propriété immobilière	63	106	128	197	226	222	226
4110 Ménages	0	0	0	24	40	39	39
4120 Autres agents	63	106	128	173	187	183	187
Tax on property	63	106	128	173	187	183	187
Tax on land	0	0	0	0	0	0	0
4200 Impôts périodiques sur l'actif net	0	0	0	0	0	0	0
4210 Personnes physiques
4220 Sociétés
4300 Impôts sur mut. par décès, succ. et donations	0	3	3	7	11	12	15
4310 Impôts sur mut. par décès et successions	3	3	7	11	12	15
Duty for legacies and donations	0	2	4	9	9	12
Stamp duty for transactions made in Land Register in relation to legacies and donations	1	0	1	1	1	1
Duty for consolidation of ownership and legal liens in Land Register anent legacies and donations	2	2	2	2	2	3
4320 Impôts sur les donations	0	0	0	0	0	0
4400 Impôts sur transact. mobilières et immob.	13	86	26	42	45	44	50
Duties on transactions with privatization vouchers	0	0	0	0	0	0	0
Stamp duty for transactions made in Land Register, which have been collected from juridical persons, except legacies and donations	0	1	1	1	1	1	1
Duty for consolidation of ownership and legal liens in Land Register, which have been collected from juridical persons, except legacies and donations	4	27	13	18	19	18	21
Stamp duty for transactions made in Land Register, which have been collected from physical persons, except legacies and donations	1	8	1	2	2	2	2
Duty for consolidation of ownership and legal liens in Land Register, which have been collected from physical persons, except legacies and donations	7	51	11	20	23	23	26
4500 Impôts non-périodiques	0	0	0	3	4	3	5
4510 Sur l'actif net	0	0	0	0
4520 Autres non-périodiques	3	4	3	5
The payment made by a foreigner before receiving temporary residence permit	3	4	3	5
4600 Autres impôts périodiques sur patrimoine	0	0	0	0	0	0	0
5000 Impôts sur les biens et services	770	2 572	2 157	3 205	4 254	4 086	4 467
5100 Impôts sur production, vente, transfert, etc.	739	2 515	2 031	3 052	3 977	3 867	4 234
5110 Impôts généraux	476	1 753	1 301	2 130	2 783	2 690	2 997
5111 Taxes sur la valeur ajoutée	476	1 727	1 202	1 876	2 632	2 541	2 880

	1965	1980	1990	2000	2007	2010	2015	2019	2020	2021
5112 Impôts sur les ventes	0	0	0	31	0	0	0
Subsidised electricity tax	31
5113 Autres impôts	0	27	99	223	150	149	118
Mandatory procurement public service obligation fee	27	99	223	150	149	118
5120 Impôts sur biens et services déterminés	262	761	730	922	1 194	1 177	1 237
5121 Accises	232	626	645	807	1 068	1 066	1 112
Excise duty on alcoholic beverages	63	127	111	128	200	190	195
Excise duty on beer	4	15	25	27	54	52	52
Excise duty on oil products	124	359	360	428	542	560	579
Excise duty on tobacco	27	92	130	178	228	223	241
Excise duty on other products	14	32	18	25	17	19	22
Excise duty on coffee, non alcoholic beverages, refill liquids for electronic cigarettes and tobacco substitute products	6	8	13	14	17	19	22
Excise duty / Tax on cars and motorcycles	8	24	5	11	0	0	0
Excise duty on natural gas	0	0	1	20	22	17	19
Tax on electricity	0	1	1	2	5	5	5
5122 Bénéfices des monopoles fiscaux	0	0	0	0	0	0	0
5123 Droits de douane et droits à l'importation	21	70	38	43	52	48	72
Customs duties	21	40	25	40	50	48	71
Levies on imported agricultural products	0	2	0	0	0	0	0
Excise duty of imported goods for omission for free turnover	0	28	14	3	2	0	1
5124 Taxes à l'exportation	0	0	0	0	0	0	0
5125 Impôts sur biens d'équipement	0	0	0	0	0	0	0
5126 Impôts sur services déterminés	10	66	47	72	74	63	53
Taxes on lotteries and gambling	7	42	22	32	47	34	20
Financial stability fee	0	0	0	4	7	6	8
Passenger departure duty	3	0	0	0	0	0	0
Contributions to the EU Single Resolution Fund	0	0	0	8	6	4	5
Contributions to the fund for the protection of the insured	0	1	1	1	0	0	0
Contributions to the deposit guarantee fund	0	22	24	28	14	18	20
Other special target State duties	0	0	0	0	0	1	1
5127 Autres impôts sur commerce et transact. internat.	0	0	0	0	0	0	0
5128 Autres impôts	0	0	0	0	0	0	0
5130 Non-ventilables entre 5110 et 5120	0	0	0	0	0	0	0
5200 Impôts sur utilisation des biens et exerc. activités	32	57	126	153	277	219	233
5210 Impôts périodiques	32	57	73	142	171	178	189
5211 À la charge des ménages : véhicules à moteur	12	16	34	54	64	66	68
Vehicle tax for vehicles which have been registered on physical persons	0	0	0	54	64	66	68
Annual vehicle duty for vehicles which have been registered on physical persons	12	16	34	0	0	0	0
5212 À la charge autres agents : véhicules à moteur	0	20	22	46	52	53	54
Tax on cars belonging to enterprises	0	0	20	21	22	23
Vehicle tax for vehicles which have been registered on judicial persons	0	0	26	31	31	32
Annual vehicle duty for vehicles which have been registered on judicial persons	20	22	0	0	0	0
5213 Autres impôts périodiques	20	21	17	42	55	59	66
Duty for keeping animals	0	0	0	0	0	0	0
Income from lease of reservoirs and fishing rights and non-production use of fishing rights (fishing cards)	0	0	0	1	1	1	1
Business and professional licences	5	6	4	20	23	23	21
State duties and payments for issue of special permits (licences) and registration of documents that commensurate correspondence of professional qualification	1	0	0	0	0	0	0
Lottery and gambling state duty	1	4	2	2	4	4	4
Gambling equipment marking duty	0	1	1	0	0	0	0
Payment for rental of commercial fishing rights	0	0	0	1	1	0	0
Lottery of goods and services organization duty	2	0	0	0	0	0	0
State duty for using numerative rights	0	0	0	0	0	0	0
State duty for keeping oil products' security reserves	0	0	0	16	19	18	16
Tax on natural resources	15	15	12	22	30	35	44
State fee from weapon	0	0	0	0	0	0	0
5220 Impôts non-périodiques	0	0	53	11	105	42	44
Revenue from state-owned greenhouse gas emission unit trade	53	0	0	0	0
Payment for emission quota trading	0	11	105	42	44
The fee for the appeal of procurement	0	0	0	0	0
5300 Non-ventilables entre 5100 et 5200	0	0	0	0	0	0	0

	1965	1980	1990	2000	2007	2010	2015	2019	2020	2021
6000 Autres impôts	0	0	0	0	0	0	0
6100 À la charge exclusive des entreprises
6200 À la charge d'autres agents
Pour mémoire										
Droits de douane perçus pour le compte de l'UE	37	25	40	50	48	68
Contributions au Fonds de résolution unique collectées pour le compte de l'UE	8	6	4	5
Recettes fiscales totales sur la base d'encaissements
Recettes fiscales totales sur la base des droits constatés	1 995	6 401	5 162	7 320	9 482	9 374	10 252
Conciliation avec les comptes nationaux										
Impôts additionnels inclus dans les comptes nationaux	14	1	1	0	0	0	0
Impôt exclus des comptes nationaux	0	0	0	0	0	0	0
Différence dans les traitements des crédits d'impôts	0	0	0	0	0	0	0
Transfert en capital des recettes non collectées	0	0	0	0	0	0	0
Cotisations de sécurité sociale volontaires	0	0	0	0	0	0	0
Différences diverses	0	0	0	0	0	0	0
Comptes nationaux : impôts et cotisations sociales effectives	2 009	6 402	5 163	7 320	9 482	9 374	10 252
Cotisations sociales imputées	12	51	36	80	149	128	138
Comptes nationaux : impôts et toutes les cotisations sociales	2 022	6 453	5 199	7 401	9 630	9 502	10 390

.. Non disponible

Note : Year ending 31st December.

Data on accrual basis.

Source : Ministry of Finance.

StatLink  <https://stat.link/g8dlf1>

Tableau 5.23. Lituanie : recettes fiscales détaillées, 1965-2021

Million EUR

	1965	1980	1990	2000	2007	2010	2015	2019	2020	2021
Recettes fiscales totales	4 154	8 730	7 961	10 826	14 826	15 619	18 039
Recettes fiscales totales excluant les taxes collectés pour le compte de l'UE	4 154	8 656	7 908	10 716	14 696	15 486	17 865
1000 Impôts sur revenu, bénéfices et gains en capital	1 111	2 625	1 281	2 013	4 288	4 453	5 375
1100 Des personnes physiques	1 020	1 891	1 005	1 440	3 529	3 628	4 215
1110 Sur le revenu et les bénéfices	1 020	1 810	972	1 390	3 529	3 628	4 215
Tax on payroll and workforce	950	1 628	793	1 148	2 990	3 628	4 215
Tax on income from individual activities	40	81	36	55	110	0	0
Tax on capital income	31	102	143	187	429	0	0
1120 Sur les gains en capital	0	81	33	50	0	0	0
1200 Des sociétés	90	734	276	574	759	825	1 161
1210 Sur les bénéfices	90	734	276	574	759	825	1 161
1220 Sur les gains en capital	0	0	0	0	0	0	0
1300 Non-ventilables entre 1100 et 1200	0	0	0	0	0	0	0
2000 Cotisations de sécurité sociale	1 362	2 643	3 293	4 338	4 743	5 127	5 750
2100 À la charge des salariés	107	233	641	873	3 605	3 872	4 367
2110 Sur la base du salaire	107	233	641	873	3 605	3 872	4 367
2120 Sur la base de l'impôt sur les revenus	0	0	0	0	0	0	0
2200 À la charge des employeurs	1 119	2 180	2 109	2 916	359	378	421
2210 Sur la base du salaire	1 119	2 180	2 109	2 916	359	378	421
2220 Sur la base de l'impôt sur les revenus	0	0	0	0	0	0	0
2300 A charge des travailleurs indép. ou sans emploi	135	230	544	549	779	877	962
2310 Sur la base du salaire	135	230	544	549	779	877	962
2320 Sur la base de l'impôt sur les revenus	0	0	0	0	0	0	0
2400 Non-ventilables entre 2100, 2200 et 2300	0	0	0	0	0	0	0
2410 Sur la base du salaire
2420 Sur la base de l'impôt sur les revenus
3000 Sur salaires ou main d'oeuvre	0	0	0	0	0	0	0
4000 Impôts sur le patrimoine	62	83	103	126	149	150	166
4100 Impôts périodiques sur la propriété immobilière	61	82	102	125	147	148	164
4110 Ménages	3	6	7	17	39	40	45
4120 Autres agents	58	76	95	108	108	108	119
Tax on land from corporations	3	8	9	10	6	6	7
Tax on immovable property	55	69	86	98	102	102	112
4200 Impôts périodiques sur l'actif net	0	0	0	0	0	0	0
4210 Personnes physiques
4220 Sociétés
4300 Impôts sur mut. par décès, succ. et donations	1	2	1	1	2	2	3
4310 Impôts sur mut. par décès et successions	1	2	1	1	2	2	3
4320 Impôts sur les donations	0	0	0	0	0	0	0
4400 Impôts sur transact. mobilières et immob.	0	0	0	0	0	0	0
4500 Impôts non-périodiques	0	0	0	0	0	0	0
4510 Sur l'actif net
4520 Autres non-périodiques
4600 Autres impôts périodiques sur patrimoine	0	0	0	0	0	0	0
5000 Impôts sur les biens et services	1 619	3 378	3 284	4 348	5 646	5 890	6 748
5100 Impôts sur production, vente, transfert, etc.	1 556	3 298	3 202	4 275	5 547	5 767	6 608
5110 Impôts généraux	1 086	2 339	2 183	2 913	3 882	4 033	4 719
5111 Taxes sur la valeur ajoutée	1 005	2 330	2 180	2 889	3 856	4 008	4 688
5112 Impôts sur les ventes	0	0	0	0	0	0	0
5113 Autres impôts	81	8	3	24	26	24	31
Deductions from revenue according to the RoL on the financing of road maintenance and development	81	0	0	0	0	0	0
Deductions from revenue according to the RoL Forestry Law	0	0	0	24	26	24	31
Turnover tax on goods	0	0	0	0	0	0	0
Deductions from Ignalina nuclear power plant income generated by sales of electricity	0	8	3	0	0	0	0
Turnover tax on publications of erotic and violent nature	0	0	0	0	0	0	0
Turnover tax on motor cars	0	0	0	0	0	0	0
Turnover tax on goods containing ethyl	0	0	0	0	0	0	0
5120 Impôts sur biens et services déterminés	470	960	1 019	1 362	1 665	1 734	1 889

	1965	1980	1990	2000	2007	2010	2015	2019	2020	2021
5121 Accises	428	835	903	1 165	1 503	1 569	1 675
Alcoholic beverages	10	2	10	6	20	21	16
Manufactured tobacco	41	121	170	270	300	309	329
Oil and other oil products	230	451	487	619	835	861	915
Electricity	2	0	3	4	2	5	2
Luxury cars	1	0	0	0	0	0	0
Sugar	25	13	1	1	0	0	0
Other former minor excises	5	0	0	0	0	0	0
Wine and sparkling wine	6	23	30	36	48	53	56
Beer	24	38	44	50	84	87	85
Other alcoholic beverages	84	186	158	179	213	234	271
5122 Bénéfices des monopoles fiscaux	0	0	0	0	0	0	0
5123 Droits de douane et droits à l'importation	41	61	53	99	122	128	167
Taxes on international trades and transactions	41	0	0	0	0	0	0
Imported sugar tax	0	0	0	0	0	0	0
Custom duties collected for the EU	0	61	53	99	122	128	167
5124 Taxes à l'exportation	0	0	0	0	0	0	0
5125 Impôts sur biens d'équipement	0	0	0	0	0	0	0
5126 Impôts sur services déterminés	0	64	63	98	39	37	47
Tax on lotteries and gambling	9	8	15	19	17	24
Contributions to the Guarantee Fund	11	5	16	0	0	0
Deposit and investment insurance tax	43	48	56	11	13	15
Resolution Fund	0	0	10	8	6	6
Other taxes on specific services	0	1	1	2	2	1
5127 Autres impôts sur commerce et transact. internat.	0	0	0	0	0	0	0
5128 Autres impôts	0	0	0	0	0	0	0
5130 Non-ventilables entre 5110 et 5120	0	0	0	0	0	0	0
5200 Impôts sur utilisation des biens et exerc. activités	64	80	83	74	99	122	140
5210 Impôts périodiques	64	80	83	74	99	122	140
5211 À la charge des ménages : véhicules à moteur	0	0	0	0	0	0	0
5212 À la charge autres agents : véhicules à moteur	7	30	13	32	38	52	68
Car registration taxes	0	0	0	15	18	30	47
Conveyance taxes	7	30	13	17	20	22	21
5213 Autres impôts périodiques	57	50	70	42	61	70	72
Pollution taxes	6	18	7	13	20	25	20
Payments by households for licences (not for business purposes)	5	3	6	2	2	2	2
Tax on market place	2	0	0	0	0	0	0
State-imposed fees and charges	34	22	44	5	6	6	7
Other taxes on production	10	6	13	22	33	38	42
5220 Impôts non-périodiques	0	0	0	0	0	0	0
5300 Non-ventilables entre 5100 et 5200	0	0	0	0	0	0	0
6000 Autres impôts	0	0	0	0	0	0	0
6100 À la charge exclusive des entreprises
6200 À la charge d'autres agents
Pour mémoire										
Droits de douane perçus pour le compte de l'UE	61	53	99	122	128	167
Contributions au Fonds de résolution unique collectées pour le compte de l'UE	10	8	6	6
Recettes fiscales totales sur la base d'encaissements
Recettes fiscales totales sur la base des droits constatés	4 154	8 730	7 961	10 826	14 826	15 619	18 039
Conciliation avec les comptes nationaux										
Impôts additionnels inclus dans les comptes nationaux	0	0	0	0	0	0	0
Impôt exclus des comptes nationaux	0	0	0	0	0	0	0
Différence dans les traitements des crédits d'impôts	0	0	0	0	0	0	0
Transfert en capital des recettes non collectées	-39	-9	-32	-18	-25	-69	-19
Cotisations de sécurité sociale volontaires	0	2	2	2	2	0	0
Différences diverses	0	0	0	0	0	0	0
Comptes nationaux : impôts et cotisations sociales effectives	4 115	8 723	7 932	10 811	14 803	15 550	18 020
Cotisations sociales imputées	3	91	103	116	160	171	183
Comptes nationaux : impôts et toutes les cotisations sociales	4 118	8 814	8 035	10 927	14 963	15 721	18 204

.. Non disponible

Note : Year ending 31st December.

Data on an accrual basis.

Source : Ministry of Finance.

Tableau 5.24. Luxembourg : recettes fiscales détaillées, 1965-2021

Million EUR

	1965	1980	1990	2000	2007	2010	2015	2019	2020	2021
Recettes fiscales totales	266	1 543	3 671	8 510	13 456	15 117	18 830	24 671	24 697	27 790
Recettes fiscales totales excluant les taxes collectés pour le compte de l'UE	3 654	8 482	13 432	15 099	18 777	24 506	24 487	27 523
1000 Impôts sur revenu, bénéfiques et gains en capital	95	667	1 476	3 106	4 654	5 467	7 011	9 678	9 370	10 596
1100 Des personnes physiques	66	417	884	1 573	2 677	3 156	4 716	5 917	6 290	7 318
1110 Sur le revenu et les bénéfiques	66	417	884	1 573	2 677	3 156	4 716	5 917	6 290	7 318
Impôt sur le revenu des personnes physiques	27	106	184	258	389	540	721	782	874	1 023
Impôt solidarité majoration personnes physiques	0	10	41	37	59	74	305	381	410	462
Impôt sur traitements et salaires	36	287	601	1 177	1 909	2 136	3 227	4 146	4 468	4 932
Impôt sur le revenu des capitaux	2	11	52	88	188	315	313	516	456	817
Impôt sur les tantièmes	1	2	5	11	20	26	44	57	53	59
Impôt sur le revenu de certains non-résidents	0	1	1	2	1	1	1	2	1	1
Impôt retenu sur revenus épargne (non résidents)	0	0	0	0	51	33	0	0	0	0
Retenu libérateur nationale sur les intérêts	0	0	0	0	60	31	20	30	21	18
Contribution à la crise	0	0	0	0	0	0	0	0	0	0
Impôt d'équilibrage budgétaire temporaire	0	0	0	0	0	0	85	2	1	1
Impôt retenu sur les contributions versées à un régime complémentaire de pension agréé pour indépendants	0	0	0	0	0	1	6	6
1120 Sur les gains en capital	0	0	0	0	0	0	0	0	0	0
Prélèvement sur gains des paris
1200 Des sociétés	29	250	592	1 533	1 977	2 311	2 295	3 761	3 080	3 277
1210 Sur les bénéfiques	29	250	592	1 533	1 977	2 311	2 295	3 761	3 080	3 277
Impôt sur le revenu des collectivités	18	168	376	1 031	1 381	1 646	1 569	2 460	1 965	2 096
Prélèvement immobilier	0	0	0	0	0	0	0	4
Impôt de solidarité sur le revenu des collectivités	0	2	8	43	58	61	120	192	146	161
Impôt commercial communal	0	80	209	460	538	603	606	1 110	969	1 016
1220 Sur les gains en capital	0	0	0	0	0	0	0	0	0	0
1300 Non-ventilables entre 1100 et 1200	0	0	0	0	0	0	0	0	0	0
2000 Cotisations de sécurité sociale	86	443	1 011	2 224	3 710	4 387	5 548	6 861	7 207	7 643
2100 À la charge des salariés	32	175	388	993	1 691	2 017	2 498	3 162	3 340	3 530
2110 Sur la base du salaire	..	175	388	993	1 691	2 017	2 498	3 162	3 340	3 530
2120 Sur la base de l'impôt sur les revenus	..	0	0	0	0	0	0	0	0	0
2200 À la charge des employeurs	49	243	494	964	1 580	1 888	2 335	2 845	2 954	3 147
2210 Sur la base du salaire	..	243	494	964	1 580	1 888	2 335	2 845	2 954	3 147
2220 Sur la base de l'impôt sur les revenus	..	0	0	0	0	0	0	0	0	0
2300 A charge des travailleurs indép. ou sans emploi	5	25	129	266	438	482	715	854	913	967
2310 Sur la base du salaire	..	25	129	266	438	482	715	854	913	967
2320 Sur la base de l'impôt sur les revenus	..	0	0	0	0	0	0	0	0	0
2400 Non-ventilables entre 2100, 2200 et 2300	0	0	0	0	0	0	0	0	0	0
2410 Sur la base du salaire
2420 Sur la base de l'impôt sur les revenus
3000 Sur salaires ou main d'oeuvre	2	10	0	0	0	0	0	0	0	0
Impôt sur la somme des salaires	2	10
4000 Impôts sur le patrimoine	16	87	309	910	1 294	1 062	1 715	2 416	2 463	2 912
4100 Impôts périodiques sur la propriété immobilière	4	9	14	21	27	29	36	38	39	41
Impôt foncier	4	9	14	21	27	29	36	38	39	41
4110 Ménages
4120 Autres agents
4200 Impôts périodiques sur l'actif net	7	44	172	633	878	831	1 318	1 844	1 852	2 129
4210 Personnes physiques	0	0	0	0	0	0	0	0	0	0
Impôt sur la fortune
4220 Sociétés	7	44	172	633	878	831	1 318	1 844	1 852	2 129
Impôt sur la fortune	2	15	58	152	172	208	385	771	780	796
Taxe d'abonnement	3	29	114	481	706	622	933	1 073	1 072	1 333
4300 Impôts sur mut. par décès, succ. et donations	1	5	11	23	47	50	74	114	84	118
4310 Impôts sur mut. par décès et successions	1	5	11	23	47	50	74	114	84	118
4320 Impôts sur les donations	0	0	0	0	0	0	0	0	0	0
4400 Impôts sur transact. mobilières et immob.	4	30	112	232	343	152	287	420	487	623
Droits d'enregistrement	4	26	94	208	288	116	221	319	381	497
Droits d'hypothèque	1	3	9	12	29	21	39	64	72	79
Droits de timbre	0	2	2	5	7	5	8	9	9	9
Taxe pour construction dans secteurs centraux	0	0	0	0	1	1	2	3	3	4
Surtaxe sur les mutations immobilières	0	0	6	7	17	8	16	23	22	33
Hypothèques salaires	0	0	1	1	1	1	1	1	1	1
Autorisations à bâtir	0	0	0	0	0	0	0	0	0	0
Taxe d'infrastructure	0	0	0	0	0	0	0	0	0	0
Taxes d'autorisation sur les réservoirs de mazout	0	0	0	0	0	0	0	0	0	0
Taxe sur les résidences secondaires	0	0	0	0	0	1	0	0	0	0

	1965	1980	1990	2000	2007	2010	2015	2019	2020	2021
4500 Impôts non-périodiques	0	0	0	0	0	0	0	0	0	0
4510 Sur l'actif net
4520 Autres non-périodiques
4600 Autres impôts périodiques sur patrimoine	0	0	0	0	0	0	0	0	0	0
5000 Impôts sur les biens et services	66	336	868	2 260	3 784	4 180	4 528	5 688	5 635	6 609
5100 Impôts sur production, vente, transfert, etc.	62	327	848	2 229	3 709	4 105	4 442	5 598	5 541	6 512
5110 Impôts généraux	33	179	443	1 127	2 231	2 616	2 946	3 621	3 686	4 282
5111 Taxes sur la valeur ajoutée	0	179	443	1 127	2 231	2 616	2 946	3 621	3 686	4 282
TVA ressources propres UE	..	18	75	92	50	41	45	64	56	63
5112 Impôts sur les ventes	0	0	0	0	0	0	0	0	0	0
5113 Autres impôts	33	0	0	0	0	0	0	0	0	0
Impôt sur chiffre d'affaires	33
5120 Impôts sur biens et services déterminés	30	148	404	1 103	1 478	1 489	1 496	1 977	1 855	2 230
5121 Accises	26	134	365	1 036	1 394	1 401	1 374	1 674	1 516	1 787
Droits d'accises autonomes huiles minérales	1	1	10	100	135	145	184	221	180	183
Droits d'accises autonomes tabac	..	0	8	24	66	70	81	159	176	207
Droits d'accises sur les huiles minérales (R203)	..	76	173	414	559	536	495	551	436	449
Taxe sur la consommation d'alcool	1	5	19	20	21	20	28	46	47	50
Droits d'accises sur le tabac	..	40	141	407	418	422	394	462	481	562
Produit de la contrib. sociale prélevée sur les carburants	..	0	0	59	145	132	117	135	106	114
Redevance de contrôle sur le fuel domestique	..	0	0	2	3	3	2	2	2	2
Droits d'accises sur gaz liquéfiés (R203)	..	0	0	0	0	0	0	0	0	0
Droits d'accises sur benzols (R203)	..	0	0	1	1	1	1	1	1	1
Droits d'accises sur alcools étrangers (R203)	..	3	5	5	6	5	8	13	13	14
Droits d'accises sur bières indigènes	..	4	2	3	4	4	5	4	3	4
Droits d'accises sur boissons fermentées fruits (R203)	..	2	3	0	0	0	0	0	0	0
Droits d'accises boissons fermentées mousseuses (R203)	..	0	1	0	0	0	0	0	0	0
Droits d'accises sur sucres et sirops raffinés (R203)	..	0	1	0	0	0	0	0	0	0
Ajustement accises U.E.B.L.	..	0	0	0	0	0	0	0	0	201
Droits d'accises sur alcools indigènes	..	1	1	0	0	0	0	0	0	0
Accise "Kyoto"	..	0	0	0	37	62	58	80	70	1
Surtaxe sur les boissons confectionnées (alcopops)	..	0	0	0	0	0	0	0	0	0
Produit de la contribution taxe CO2	..	0	0	0	0	0	0	0	0	201
5122 Bénéfices des monopoles fiscaux	0	0	0	0	0	0	0	0	0	0
5123 Droits de douane et droits à l'importation	1	5	11	27	24	18	23	26	24	21
Prélèvements agricoles UE	1	0	0	0	1	0	0	0	0	0
Droits de douane	0	0	0	0	0	0	0	0	0	0
Droits de douane + mobiles + C.E.C.A. + anti-dumping	0	4	11	27	23	18	23	26	24	20
Montants compensatoires agricoles communautaires	0	0	0	0	0	0	0	0	0	0
5124 Taxes à l'exportation	0	0	0	0	0	0	0	0	0	0
5125 Impôts sur biens d'équipement	0	0	0	0	0	0	0	0	0	0
5126 Impôts sur services déterminés	2	6	22	39	60	69	98	277	316	422
Prélèv. sommes engagées dans les paris	0	0	0	0	0	0	0	0	0	0
Taxe sur les assurances	1	5	15	23	32	40	46	59	61	72
Taxe sur les transports	1	0	0	0	0	0	0	0	0	0
Taxe de séjour	0	0	1	1	2	2	3	3	1	1
Taxe sur le loto	0	0	3	4	3	3	0	0	0	0
Prélèvement sur les jeux du casino	0	0	3	9	21	23	19	22	12	21
Impôts sur les billets de banque	0	0	0	0	0	0	0	0	0	0
Taxe sur amusements publics (nuits blanches)	0	1	1	2	2	1	2	1	0	0
Contributions au FGDL	0	0	0	0	0	0	0	45	50	75
Contributions au FRL	0	0	0	0	29	139	185	246
Impôt spécial en charge des assureurs dans l'intérêt du service des secours	0	0	0	0	0	0	0	6	6	6
5127 Autres impôts sur commerce et transact. internat.	0	0	0	0	0	0	0	0	0	0
5128 Autres impôts	0	4	6	1	0	1	1	0	0	0
C.E.C.A.	..	3	4	0	0	0	0
Taxe de coresponsabilité sur le lait	..	1	2	1	0	1	1
Taxe de coresponsabilité sur les céréales	..	0	0	0	0	0	0
5130 Non-ventilables entre 5110 et 5120	0	0	0	0	0	0	0	0	0	0
5200 Impôts sur utilisation des biens et exerc. activités	3	9	20	30	75	75	86	90	94	98
5210 Impôts périodiques	3	8	18	28	68	68	71	70	71	71
5211 À la charge des ménages : véhicules à moteur	2	4	9	16	39	39	41	40	41	41
5212 À la charge autres agents : véhicules à moteur	1	4	7	11	26	26	28	27	28	28

	1965	1980	1990	2000	2007	2010	2015	2019	2020	2021
5213 Autres impôts périodiques	0	0	1	2	2	3	3	3	3	3
Taxe sur les cabarets	0	0	0	0	1	1	1	1	0	1
Taxes d'immatriculation (Com. aux affaires maritimes)	0	0	0	1	1	1	1	1	1	1
Taxe sur les chiens	0	0	1	1	1	1	1	1	1	1
Taxe de colportage	0	0	0	0	0	0	0	0	0	0
Taxe sur les navires	0	0	0	0	0	0	0	0	0	0
5220 Impôts non-périodiques	0	0	2	2	7	7	15	20	23	27
Crédits d'émission	0	0	0	0	7	10	14	17
Taxes d'immatriculation de voitures	2	2	7	7	8	10	9	9
5300 Non-ventilables entre 5100 et 5200	0	0	0	0	0	0	0	0	0	0
6000 Autres impôts	0	0	7	11	14	22	28	29	23	29
6100 À la charge exclusive des entreprises	..	0	6	11	13	16	28	29	23	29
Taxe supplémentaire sur l'électricité	..	0	0	2	2	2	2	2	2	2
Taxe sur la distribution d'électricité	..	0	3	4	1	1	1	1	1	1
Taxe sur la production d'électricité	..	0	2	2	1	1	0	2	0	4
Taxe sur la consommation de gaz naturel	..	0	0	0	3	4	4	5	4	4
Registre aux firmes: taxes	..	0	1	1	0	0	0	0	0	0
Recettes conc. les dép. des affaires étrangères	..	0	0	0	2	5	4	5	6	6
Timbres de chancellerie	..	0	1	2	4	3	1	2	1	1
TVA reclassée et autres impôts sur la production	..	0	0	1	1	1	1	2	2	2
Sous-compensation TVA	..	0	2	0	0	0	0	0	0	0
Taxe de prélèvement sur l'eau	..	0	2	0	0	0	0	0	0	0
6200 À la charge d'autres agents	..	0	0	0	0	0	0	0	0	0
Pour mémoire										
Droits de douane perçus pour le compte de l'UE	11	27	23	18	23	26	24	20
Contributions au Fonds de résolution unique collectées pour le compte de l'UE	29	139	185	246
Impôts sur le revenu et cotisations sociales obligatoires (UE)	56	82	243	207	228	297	317	318
Impôts sur le revenu (UE)	37	55	103	112	125	165	175	176
Cotisations sociales obligatoires (UE)	20	27	140	95	103	132	142	142
Crédits d'impôts récupérables										
Crédits d'impôts récupérables contre 1110	198	191	189	184
Composante fiscale
Composante transfert
Recettes fiscales totales sur la base d'encaissements	266	1 543	3 722	8 612	13 385	14 746	19 087	25 177	24 705	27 878
Recettes fiscales totales sur la base des droits constatés	3 671	8 510	13 456	15 117	18 830	24 671	24 697	27 790
Conciliation avec les comptes nationaux										
Impôts additionnels inclus dans les comptes nationaux	0	0	0	0	0	0	0	0
Impôt exclus des comptes nationaux	0	0	0	0	0	0	0	0
Différence dans les traitements des crédits d'impôts	0	0	0	0	0	0	0	0
Transfert en capital des recettes non collectées	0	0	0	0	-1	-10	-17	0
Cotisations de sécurité sociale volontaires	4	18	18	28	38	48	52	57
Différences diverses	0	0	0	0	0	0	0	0
Comptes nationaux : impôts et cotisations sociales effectives	3 675	8 528	13 474	15 146	18 867	24 709	24 732	27 846
Cotisations sociales imputées	267	288	429	505	669	814	855	891
Comptes nationaux : impôts et toutes les cotisations sociales	3 941	8 816	13 903	15 651	19 536	25 523	25 587	28 737

.. Non disponible

Note : Année civile se terminant le 31 décembre.

Les données sont sur la base des droits constatés.

A la rubrique 2000, la différence entre le total des cotisations de sécurité sociale et celles recueillies par les parastataux de la sécurité sociale correspond au prélèvement pour la péréquation des pensions opéré sur les rémunérations et les pensions des salariés et anciens agents de P&T de la Caisse d'épargne de l'État; ces établissements ressortissant l'un au secteur "sociétés et quasi-sociétés non financières" et l'autre à celui des institutions de crédit.

Les cotisations de sécurité sociale obligatoires versées par les fonctionnaires de l'UE incluent les cotisations de sécurité sociale imputées.

Source : Compte Général de l'État.

Tableau 5.25. Mexique : recettes fiscales détaillées, 1965-2021

Million MXN

	1965	1980	1990	2000	2007	2010	2015	2019	2020	2021
Recettes fiscales totales	..	771	102 005	767 216	1 382 103	1 716 243	2 953 480	3 995 654	4 148 699	4 452 355
1000 Impôts sur revenu, bénéfices et gains en capital	..	230	34 673	276 548	554 099	683 604	1 230 555	1 694 143	1 768 161	1 903 047
1100 Des personnes physiques	238 938	313 473	609 384	829 501	872 598	938 623
Tax on income of individuals	238 938	313 473	609 384	829 501	872 598	938 623
1110 Sur le revenu et les bénéfices
1120 Sur les gains en capital
1200 Des sociétés	217 790	246 745	592 443	803 643	832 120	898 767
Tax on income of corporations	217 790	246 745	592 443	803 643	832 120	898 767
1210 Sur les bénéfices
1220 Sur les gains en capital
1300 Non-ventilables entre 1100 et 1200	..	230	34 673	276 548	97 370	123 386	28 728	60 999	63 443	65 657
Tax on income	244 841	54 785	66 937	36 268	54 686	58 196	58 306
Tax on asset	13 913	15 670	-624	-502	-585	-1 245	-380
Credit on salary	17 794	23 177	9 708	993	1 290	479	512
Oil yields tax	0	3 738	2 296	0	0	0	0
IETU	0	0	45 069	-11 777	-195	-888	200
Imposed by activity exploration and extraction of hydrocarbon	0	0	0	3 746	5 803	6 902	7 019
2000 Cotisations de sécurité sociale	..	109	17 165	138 223	236 727	277 459	409 249	552 058	576 019	612 175
2100 À la charge des salariés
2110 Sur la base du salaire
2120 Sur la base de l'impôt sur les revenus
2200 À la charge des employeurs
2210 Sur la base du salaire
2220 Sur la base de l'impôt sur les revenus
2300 A charge des travailleurs indép. ou sans emploi
2310 Sur la base du salaire
2320 Sur la base de l'impôt sur les revenus
2400 Non-ventilables entre 2100, 2200 et 2300	..	109	17 165	138 223	236 727	277 459	409 249	552 058	576 019	612 175
2410 Sur la base du salaire	138 223	236 727	277 459	409 249	552 058	576 019	612 175
2420 Sur la base de l'impôt sur les revenus	0	0	0	0	0	0	0
3000 Sur salaires ou main d'oeuvre	..	8	1 797	11 217	28 071	36 911	70 221	101 284	105 456	116 910
Substitute tax on salary	0	0	0	0	0	0	0
Payroll tax	11 101	20 277	27 813	69 866	100 798	104 825	115 974
Tax on remuneration to the personal work	65	7 578	8 841	152	298	407	579
Tax on professions and fees	36	68	71	106	121	177	235
Tax on operations by contract	15	148	186	96	67	47	121
4000 Impôts sur le patrimoine	..	15	1 914	13 964	33 161	38 955	57 673	79 262	79 237	90 204
4100 Impôts périodiques sur la propriété immobilière	..	10	1 036	9 948	19 425	25 724	37 961	50 540	52 728	56 146
4110 Ménages	..	0	0	0	0	0	0	0	0	0
4120 Autres agents	..	10	1 036	9 948	19 425	25 724	37 961	50 540	52 728	56 146
Property tax	9 948	19 425	25 724	37 961	50 540	52 728	56 146
4200 Impôts périodiques sur l'actif net	0	0	0	0	0	0	0	0
4210 Personnes physiques
4220 Sociétés
4300 Impôts sur mut. par décès, succ. et donations	..	0	8	0	0	0	0	0	0	0
4310 Impôts sur mut. par décès et successions	8
4320 Impôts sur les donations	0
4400 Impôts sur transact. mobilières et immob.	..	5	870	4 017	13 736	13 231	19 712	28 722	26 509	34 057
Alienation of immovable property	1 763	1 076	1 122	1 595	1 939	1 982	2 486
Transfer of ownership of real estate	2 236	8 147	5 027	6 671	8 385	12 072	11 394
Purchasing property	18	4 513	7 082	11 447	18 397	12 456	20 177
4500 Impôts non-périodiques	..	0	0	0	0	0	0	0	0	0
4510 Sur l'actif net
4520 Autres non-périodiques
4600 Autres impôts périodiques sur patrimoine	..	0	0	0	0	0	0	0	0	0
5000 Impôts sur les biens et services	..	395	44 837	319 612	513 140	651 915	1 141 170	1 504 252	1 544 156	1 647 926
5100 Impôts sur production, vente, transfert, etc.	..	388	44 171	310 325	491 928	630 123	1 120 610	1 486 758	1 527 674	1 630 615
5110 Impôts généraux	..	121	26 635	189 606	409 013	504 509	707 213	933 327	987 525	1 123 699
5111 Taxes sur la valeur ajoutée	..	120	26 635	189 606	409 013	504 509	707 213	933 327	987 525	1 123 699
5112 Impôts sur les ventes	..	0	0	0	0	0	0	0	0	0
5113 Autres impôts	..	1	0	0	0	0	0	0	0	0
5120 Impôts sur biens et services déterminés	..	265	17 519	120 720	82 915	125 614	413 397	553 432	540 149	506 917
5121 Accises	..	45	10 072	86 163	47 008	86 098	361 538	470 993	469 040	410 450
Special tax on production and services	81 544	41 532	81 427	354 294	460 496	460 674	399 154
Tax on new automobiles	4 619	5 476	4 671	7 244	10 497	8 366	11 296
Tax on luxury goods and services	0	0	0	0	0	0	0
5122 Bénéfices des monopoles fiscaux	..	0	0	0	0	0	0	0	0	0

	1965	1980	1990	2000	2007	2010	2015	2019	2020	2021
5123 Droits de douane et droits à l'importation	..	45	6 998	33 285	33 344	26 602	45 366	66 295	59 247	77 236
Step customs officer	423	1 156	2 071	1 270	1 554	1 309	1 697
Import taxes	32 861	32 188	24 531	44 096	64 741	57 938	75 539
5124 Taxes à l'exportation	..	2	75	4	3	0	1	0	0	0
Tax on exports	4	3	0	1	0	0	0
5125 Impôts sur biens d'équipement	..	0	0	0	0	0	0	0	0	0
5126 Impôts sur services déterminés	..	8	132	1 042	2 146	10 958	1 763	9 196	5 625	9 265
IDE	..	8	..	0	0	8 022	-3 323	-405	-252	-135
Tax on lodging	..	0	..	504	1 059	1 384	2 561	4 254	2 500	4 119
Public entertainment tax	..	0	..	240	365	462	689	924	467	393
Tax on lotteries, raffles and gambling	..	0	..	267	705	923	1 416	3 403	2 114	3 799
Tax on commercials	..	0	..	4	17	166	210	376	0	0
Various indirect taxes	..	0	..	28	0	1	209	644	795	1 089
5127 Autres impôts sur commerce et transact. internat.	..	0	0	0	0	0	0	0	0	0
5128 Autres impôts	..	165	242	226	414	1 956	4 730	6 947	6 238	9 966
Mining fees	226	414	1 956	4 730	6 947	6 238	9 966
5130 Non-ventilables entre 5110 et 5120	..	2	17	0	0	0	0	0	0	0
5200 Impôts sur utilisation des biens et exerc. activités	..	7	666	9 287	21 212	21 793	20 560	17 494	16 482	17 311
5210 Impôts périodiques	..	7	666	9 287	21 212	21 793	20 560	17 494	16 482	17 311
5211 À la charge des ménages : véhicules à moteur	..	3	567	8 878	20 692	21 319	19 880	16 624	15 699	16 422
Tax on motor vehicles	8 878	20 692	21 319	19 880	16 624	15 699	16 422
5212 À la charge autres agents : véhicules à moteur	..	0	0	301	275	281	439	645	437	605
Tax on federal auto transport	301	275	281	439	645	437	605
5213 Autres impôts périodiques	..	4	99	108	246	193	240	225	347	285
Sport fishing	40	98	59	62	73	55	69
Sport hunting	3	0	0	0	0	0	0
Tax on commercial activities	63	147	50	64	41	159	39
Trade in books and magazines	0	0	0	1	0	0	0
Tax on industrial activities	2	0	82	93	92	113	113
Mining	0	0	1	21	17	19	64
5220 Impôts non-périodiques	..	0	0	0	0	0	0	0	0	0
5300 Non-ventilables entre 5100 et 5200	..	0	0	0	0	0	0	0	0	0
6000 Autres impôts	..	14	1 619	7 651	16 905	27 398	44 612	64 654	75 671	82 092
6100 À la charge exclusive des entreprises	..	0	0	0	0	0	0	0	0	0
6200 À la charge d'autres agents	..	14	1 619	7 651	16 905	27 398	44 612	64 654	75 671	82 092
Accessories	5 504	12 403	22 206	23 211	41 063	56 793	54 231
Unallocable between 1000 and 5000 caused in exercices fiscal previous liquidation slopes or of payment	374	222	30	4 168	79	218	304
Additional state and local taxes	1 773	4 280	5 162	17 232	23 512	18 660	27 558
Crédits d'impôts récupérables										
Crédits d'impôts récupérables contre 1000	59 065	40 344	43 806	50 649	50 476	53 399
Composante fiscale	35 888	30 635	42 813	49 359	49 997	52 887
Composante transfert	23 177	9 708	993	1 290	479	512
Recettes fiscales totales sur la base d'encaissements	..	771	102 005	767 216	1 382 103	1 716 243	2 953 480	3 995 654	4 148 699	4 452 355
Recettes fiscales totales sur la base des droits constatés
Conciliation avec les comptes nationaux										
Impôts additionnels inclus dans les comptes nationaux
Impôt exclus des comptes nationaux
Différence dans les traitements des crédits d'impôts
Transfert en capital des recettes non collectées
Cotisations de sécurité sociale volontaires
Différences diverses
Comptes nationaux : impôts et cotisations sociales effectives
Cotisations sociales imputées
Comptes nationaux : impôts et toutes les cotisations sociales

.. Non disponible

Note : Year ending 31st December.

Data are on cash basis.

Source : Ministry of Finance, Economic Department.

Tableau 5.26. Pays-Bas : recettes fiscales détaillées, 1965-2021

Million EUR

	1965	1980	1990	2000	2007	2010	2015	2019	2020	2021
Recettes fiscales totales	10 860	69 982	104 419	166 824	220 950	227 911	255 348	319 236	318 601	340 683
Recettes fiscales totales excluant les taxes collectés pour le compte de l'UE	102 926	165 227	218 926	225 943	252 272	315 652	315 077	337 080
1000 Impôts sur revenu, bénéfices et gains en capital	3 884	22 998	33 689	43 256	62 463	63 581	70 849	99 003	97 810	107 846
1100 Des personnes physiques	3 008	18 383	25 806	25 116	41 414	48 992	52 405	68 968	73 116	74 429
1110 Sur le revenu et les bénéfices	3 007	18 364	25 757	25 057	41 276	48 771	52 167	68 811	72 937	74 253
Income tax	1 359	2 895	2 455	-880	2 294	2 076	-2 566	4 858	8 109	6 893
Wage tax	1 466	14 984	22 258	24 433	37 729	46 102	53 953	61 757	62 077	65 314
Dividend tax	123	486	1 044	1 504	1 253	593	780	2 196	2 751	2 046
Directors tax	14	0	0	0	0	0	0	0	0	0
Inhabited house tax	45	0	0	0	0	0	0	0	0	0
1120 Sur les gains en capital	1	18	50	59	138	221	238	157	179	176
Tax on games of chance	1	18	50	59	138	221	238	157	179	176
1200 Des sociétés	876	4 615	7 882	18 140	21 049	14 589	18 444	30 035	24 694	33 417
1210 Sur les bénéfices	876	4 615	7 882	18 140	21 049	14 589	18 444	30 035	24 694	33 417
Corporate income and dividend taxes	876	4 615	7 882	18 140	21 049	14 589	18 444	30 035	24 694	33 417
1220 Sur les gains en capital	0	0	0	0	0	0	0	0	0	0
1300 Non-ventilables entre 1100 et 1200	0	0	0	0	0	0	0	0	0	0
2000 Cotisations de sécurité sociale	3 342	26 641	39 075	64 522	77 072	82 732	96 426	109 298	108 685	112 666
2100 À la charge des salariés	1 659	11 018	24 109	35 305	40 918	41 637	48 213	40 695	40 295	42 179
2110 Sur la base du salaire	35 305	40 918	41 637	48 213	40 695	40 295	42 179
2120 Sur la base de l'impôt sur les revenus	0	0	0	0	0	0	0
2200 À la charge des employeurs	1 371	12 465	7 837	18 671	25 925	29 351	34 614	43 693	44 135	45 071
2210 Sur la base du salaire	18 671	25 925	29 351	34 614	43 693	44 135	45 071
2220 Sur la base de l'impôt sur les revenus	0	0	0	0	0	0	0
2300 A charge des travailleurs indép. ou sans emploi	311	3 158	7 129	10 546	10 229	11 744	13 599	24 910	24 255	25 416
2310 Sur la base du salaire	0	0	0	0	0	0	0
2320 Sur la base de l'impôt sur les revenus	10 546	10 229	11 744	13 599	24 910	24 255	25 416
2400 Non-ventilables entre 2100, 2200 et 2300	0	0	0	0	0	0	0	0	0	0
2410 Sur la base du salaire
2420 Sur la base de l'impôt sur les revenus
3000 Sur salaires ou main d'oeuvre	0	0	0	0	0	0	0	0	0	0
4000 Impôts sur le patrimoine	476	2 509	3 816	8 797	10 363	8 770	9 768	12 179	13 544	14 110
4100 Impôts périodiques sur la propriété immobilière	111	1 021	1 711	3 094	3 488	4 241	6 382	7 385	7 910	7 795
Municipal immovable property tax	-59	821	1 398
Other municipal taxes	66	5	18
Contributions polder boards	44	195	295
Tax on land	59	0	0
4110 Ménages	1 806	1 642	2 058	3 741	4 417	4 769	4 501
Municipal immovable property tax	1 651	1 368	1 553	1 882	2 125	2 243	2 375
Contributions polder boards	155	274	429	514	606	638	667
Levies on social housing corporations	0	0	76	1 345	1 686	1 888	1 459
4120 Autres agents	1 288	1 846	2 183	2 641	2 968	3 141	3 294
Municipal immovable property tax	893	1 319	1 488	1 809	2 041	2 156	2 282
Contributions polder boards	395	527	695	832	927	985	1 012
4200 Impôts périodiques sur l'actif net	86	517	554	824	30	23	0	0	0	0
4210 Personnes physiques	86	517	554	824	30	23
Property tax of individuals	86	517	554	824	30	23
4220 Sociétés	0	0	0	0	0	0
4300 Impôts sur mut. par décès, succ. et donations	117	336	522	1 483	1 877	1 721	1 614	1 777	2 081	2 496
4310 Impôts sur mut. par décès et successions	..	304	472	1 303	1 877	1 721	1 614	1 777	2 081	2 496
Estate tax	..	0	0	0	0	0	0	0	0	0
Inheritance tax	..	304	472	1 303	1 877	1 721	1 614	1 777	2 081	2 496
4320 Impôts sur les donations	..	32	50	180	0	0	0	0	0	0
4400 Impôts sur transact. mobilières et immob.	162	635	1 030	3 396	4 968	2 785	1 772	3 017	3 553	3 819
Stamp duties	44	0	0	0	0	0	0	0	0	0
Registration duties	118	0	0	0	0	0	0	0	0	0
Tax on legal transactions	0	635	1 030	0	0	0	0	0	0	0
Real estate transfer tax	0	0	0	2 804	4 925	2 785	1 772	3 017	3 553	3 819
Tax on capital formation	0	0	0	592	43	0	0	0	0	0
4500 Impôts non-périodiques	0	0	0	0	0	0	0	0	0	0
4510 Sur l'actif net
4520 Autres non-périodiques
4600 Autres impôts périodiques sur patrimoine	0	0	0	0	0	0	0	0	0	0
5000 Impôts sur les biens et services	3 110	17 675	27 585	49 472	70 084	71 866	77 889	97 978	97 033	105 051
5100 Impôts sur production, vente, transfert, etc.	2 943	16 204	25 067	44 871	63 673	64 247	69 315	88 461	87 507	95 270
5110 Impôts généraux	1 344	11 081	17 216	28 857	42 884	42 674	44 922	58 186	59 038	65 472
5111 Taxes sur la valeur ajoutée	0	11 081	17 216	28 849	42 873	42 654	44 879	58 115	58 971	65 400

	1965	1980	1990	2000	2007	2010	2015	2019	2020	2021
5112 Impôts sur les ventes	0	0	0	0	0	0	0	0	0	0
5113 Autres impôts	1 344	0	0	8	11	20	43	71	67	72
Turnover tax	1 344
5120 Impôts sur biens et services déterminés	1 600	5 123	7 850	16 014	20 789	21 573	24 393	30 275	28 469	29 798
5121 Accises	880	3 789	5 985	13 755	17 724	18 392	18 020	22 039	20 410	21 058
Excise on spirits	129	463	422	397	335	331	314	331	321	372
Excise on beer	34	123	259	263	310	389	451	422	384	392
Excise on sugar	45	9	27	0	0	0	0	0	0	0
Excise on tobacco	307	839	948	1 590	2 136	2 437	2 222	2 547	3 178	2 909
Excise on wine	14	82	91	173	257	304	354	330	329	351
Registration tax on motor vehicles	0	613	1 189	2 875	3 647	2 096	1 462	2 347	1 501	1 489
Excise on soft drinks	0	59	186	216	155	156	207	269	269	268
Levies for nuclear reactor	0	0	0	0	0	0	0	0	0	0
Excise on petrol	310	1 280	1 684	3 151	4 010	4 086	4 109	4 574	3 888	4 044
Excise on other mineral oils	41	295	808	2 139	2 965	3 573	3 757	3 887	3 483	3 604
Levies on air pollution	0	27	304	0	0	0	0	0	0	0
Taxes on pollution/resources	0	0	68	462	456	655	345	502	532	561
Levies on energy	0	0	0	2 387	3 333	4 250	4 679	6 698	6 409	6 963
Other excise duties and consumption taxes	0	0	0	0	0	0	0	0	0	0
Other environmental taxes	0	0	0	34	35	15	14	22	21	16
Strategic stockpile tax on mineral oils	0	0	0	68	85	100	106	110	95	89
5122 Bénéfices des monopoles fiscaux	0	0	0	0	0	0	0	0	0	0
5123 Droits de douane et droits à l'importation	702	971	1 375	1 310	1 679	1 732	2 266	2 709	2 533	2 533
EU levies on food products	338	295	168	0	0	0	0	0	0	0
MCA levy	0	9	0	0	0	0	0	0	0	0
Remaining import duties	364	667	1 207	0	0	0	0	0	0	0
Custom duties collected for the EU	0	1 310	1 679	1 732	2 266	2 709	2 533	2 533
5124 Taxes à l'exportation	0	0	0	0	0	0	0	0	0	0
5125 Impôts sur biens d'équipement	0	77	0	0	0	0	0	0	0	0
Selective investment regulation levy	..	77
5126 Impôts sur services déterminés	16	222	372	662	1 041	1 213	3 751	5 284	5 283	5 964
Tax on fire insurance	2	0	0	0	0	0	0	0	0	0
Entertainment tax	14	0	0	0	0	0	0	0	0	0
Tax on insurances	0	209	340	512	807	861	2 375	2 880	3 048	3 204
Tourist tax	0	14	32	83	125	131	206	342	211	240
Tax on games of chance	0	0	0	67	109	221	238	415	181	167
Flight tax	0	0	0	0	0	0	0	0	0	69
Bank levies	0	0	0	0	0	0	478	1 015	1 095	1 457
Contribution to EU Single Resolution Fund	0	0	0	0	454	632	748	827
5127 Autres impôts sur commerce et transact. internat.	0	0	0	0	0	0	0	0	0	0
5128 Autres impôts	1	64	118	287	345	236	356	243	243	243
ESCC levy	1	5	0	0	0	0	0	0	0	0
Sugar contribution	0	23	36	0	0	0	0	0	0	0
Milk levy	0	36	82	0	0	0	0	0	0	0
EU levies on food products	0	0	0	273	345	236	356	243	243	243
Sugar storage duty	0	0	0	14	0	0	0	0	0	0
5130 Non-ventilables entre 5110 et 5120	0	0	0	0	0	0	0	0	0	0
5200 Impôts sur utilisation des biens et exerc. activités	167	1 470	2 518	4 601	6 411	7 619	8 574	9 517	9 526	9 781
5210 Impôts périodiques	165	1 470	2 518	4 601	6 411	7 619	8 410	8 993	9 083	9 293
5211 À la charge des ménages : véhicules à moteur	27	463	799	2 288	3 211	4 084	4 470	4 752	4 784	4 889
Motor vehicle tax	27	427	744	2 288	3 211	4 084	4 470	4 752	4 784	4 889
Motor vehicle licence	0	36	54	0	0	0	0	0	0	0
5212 À la charge autres agents : véhicules à moteur	132	604	1 044	554	760	976	1 069	1 137	1 144	1 169
Motor vehicle tax	132	590	1 026	554	760	976	1 069	1 137	1 144	1 169
Motor vehicle licence	0	14	18	0	0	0	0	0	0	0
Heavy motor vehicle tax	0	0	0	0	0	0	0	0	0	0
5213 Autres impôts périodiques	6	404	676	1 759	2 440	2 559	2 871	3 104	3 155	3 235
Dog licences	3	23	27	40	54	59	65	52	50	50
Commuter tax	0	5	5	12	21	25	29	35	39	41
Levies on water pollution	1	372	644	1 003	1 220	1 127	1 212	1 339	1 351	1 399
Permission to sell spirits	2	5	0	0	0	0	0	0	0	0
Sewerage charges	0	0	0	650	1 094	1 304	1 531	1 669	1 702	1 737
Levies on manure surplus	0	0	0	18	-4	2	3	7	12	7
Noise nuisance tax civil aviation	0	0	0	36	55	42	31	2	1	1
5220 Impôts non-périodiques	2	0	0	0	0	0	164	524	443	488
Emission permits	164	524	443	488
5300 Non-ventilables entre 5100 et 5200	0	0	0	0	0	0	0	0	0	0
6000 Autres impôts	48	159	254	777	968	962	416	778	1 529	1 010
6100 À la charge exclusive des entreprises	48	159	254	410	322	326	0	0	0	0
Administrative levies	48	159	254	410	322	326

	1965	1980	1990	2000	2007	2010	2015	2019	2020	2021
6200 À la charge d'autres agents	0	0	0	367	646	636	416	778	1 529	1 010
Employers tax	331	497	609	208	496	1 226	864
Tax revenue from Caribbean Netherlands	0	0	13	128	161	148	161
Other taxes on wealth	36	149	14	80	121	155	-15
Pour mémoire										
Droits de douane perçus pour le compte de l'UE	1 310	1 679	1 732	2 266	2 709	2 533	2 533
Contributions au Fonds de résolution unique collectées pour le compte de l'UE	454	632	748	827
Recettes fiscales totales sur la base d'encaissements	10 860	69 982	104 419	165 503
Recettes fiscales totales sur la base des droits constatés	166 824	220 950	227 911	255 348	319 236	318 601	340 683
Conciliation avec les comptes nationaux										
Impôts additionnels inclus dans les comptes nationaux	1 400	0	0	0	0	0	0
Wage Tax reductions	1 400
Impôt exclus des comptes nationaux	0	0	0	0	0	0	0
Différence dans les traitements des crédits d'impôts	0	0	0	0	0	0	0
Transfert en capital des recettes non collectées	0	0	0	0	0	0	0
Cotisations de sécurité sociale volontaires	0	0	0	0	0	0	0
Différences diverses	-70	0	0	0	0	0	0
Comptes nationaux : impôts et cotisations sociales effectives	168 154	220 950	227 911	255 348	319 236	318 601	340 683
Cotisations sociales imputées	3 808	3 509	3 545	3 160	3 852	3 801	4 073
Comptes nationaux : impôts et toutes les cotisations sociales	171 962	224 459	231 456	258 508	323 088	322 402	344 756

.. Non disponible

Note : Year ending 31st December.

From 1999 data are on accrual basis.

Heading 2000: From 1998 the figures include some voluntary contributions and the breakdown between premiums paid by employees (2100) and by self-employed / non-employed has been estimated. This is also the case for the breakdown between premiums paid on a payroll or on an income tax basis for those years where both apply.

Heading 4100: From 1992, there was a structural break in the data for the 'municipal immovable property tax'. The tax ceased to be collected by the central government at that time and the figures are presented on a different type of statistical registration (no longer cash basis).

Heading 5110: Includes 358 millions of euros (1969) and 186 millions of euros (1970) in respect of deduction of turnover tax on stocks existing at 1st January 1969.

Heading 5213: Small amounts (less than 2.3 millions euros) of hunting and fishing licence receipts which should be classified here have been omitted.

Source : Social security contributions and local taxes: Central Bureau of Statistics.

Other taxes: Ministry of Finance.

StatLink  <https://stat.link/3bnuio>

Tableau 5.27. Nouvelle-Zélande : recettes fiscales détaillées, 1965-2021

Million NZD

	1965	1980	1990	2000	2007	2010	2015	2019	2020	2021
Recettes fiscales totales	1 001	7 594	27 471	39 765	64 046	62 310	81 499	99 619	115 596	125 731
1000 Impôts sur revenu, bénéfices et gains en capital	606	5 299	16 370	23 861	40 308	33 494	44 723	54 913	65 298	73 629
1100 Des personnes physiques	394	4 679	13 177	17 126	26 965	23 519	30 297	39 574	44 494	51 398
1110 Sur le revenu et les bénéfices	394	4 679	13 177	17 126	26 965	23 519	30 297	39 574	44 494	51 398
1120 Sur les gains en capital	0	0	0	0	0	0	0	0	0	0
1200 Des sociétés	207	589	1 780	4 914	9 069	7 609	11 407	12 415	17 819	19 771
1210 Sur les bénéfices	207	589	1 780	4 914	9 069	7 609	11 407	12 415	17 819	19 771
1220 Sur les gains en capital	0	0	0	0	0	0	0	0	0	0
1300 Non-ventilables entre 1100 et 1200	5	31	1 413	1 821	4 274	2 366	3 019	2 924	2 985	2 460
NRWT	5	24	277	760	1 506	467	733	570	470	514
Property speculation	0	0	0	0	0	0	0	0	0	0
Absentee income tax	0	7	0	0	0	0	0	0	0	0
Interest	0	0	1 028	990	2 699	1 704	1 660	1 528	999	841
Dividends	0	0	83	71	69	195	626	826	1 516	1 105
Other	0	0	25	0	0	0	0	0	0	0
2000 Cotisations de sécurité sociale	0	0	0	0	0	0	0	0	0	0
2100 À la charge des salariés	0	0	0	0	0	0	0	0	0	0
2110 Sur la base du salaire
2120 Sur la base de l'impôt sur les revenus
2200 À la charge des employeurs	0	0	0	0	0	0	0	0	0	0
2210 Sur la base du salaire
2220 Sur la base de l'impôt sur les revenus
2300 A charge des travailleurs indép. ou sans emploi	0	0	0	0	0	0	0	0	0	0
2310 Sur la base du salaire
2320 Sur la base de l'impôt sur les revenus
2400 Non-ventilables entre 2100, 2200 et 2300	0	0	0	0	0	0	0	0	0	0
2410 Sur la base du salaire
2420 Sur la base de l'impôt sur les revenus
3000 Sur salaires ou main d'oeuvre	0	0	0	0	0	0	0	0	0	0
4000 Impôts sur le patrimoine	116	602	1 880	2 112	3 417	4 119	5 046	6 137	6 359	6 974
4100 Impôts périodiques sur la propriété immobilière	84	515	1 722	2 049	3 322	4 031	4 962	6 036	6 271	6 877
Local govt rates and services	81	503	1 550	2 049	3 322	4 031	4 962	6 036	6 271	6 877
Land tax	3	12	172	0	0	0	0	0	0	0
4110 Ménages	0
4120 Autres agents	172
4200 Impôts périodiques sur l'actif net	0	0	0	0	0	0	0	0	0	0
4210 Personnes physiques
4220 Sociétés
4300 Impôts sur mut. par décès, succ. et donations	23	39	80	2	3	2	0	0	0	0
4310 Impôts sur mut. par décès et successions	21	37	74	0	0	0
4320 Impôts sur les donations	2	2	6	2	3	2
4400 Impôts sur transact. mobilières et immob.	9	48	78	61	92	86	84	101	88	97
Instrument duty	7	40	62	51	85	82	84	101	88	97
Cheque duty	2	8	16	10	7	4	0	0	0	0
4500 Impôts non-périodiques	0	0	0	0	0	0	0	0	0	0
4510 Sur l'actif net
4520 Autres non-périodiques
4600 Autres impôts périodiques sur patrimoine	0	0	0	0	0	0	0	0	0	0
5000 Impôts sur les biens et services	280	1 693	9 220	13 792	20 290	24 692	31 728	38 567	43 938	45 127
5100 Impôts sur production, vente, transfert, etc.	262	1 624	8 680	12 887	18 832	23 107	29 584	35 996	41 122	42 352
5110 Impôts généraux	77	776	6 163	9 885	15 046	19 143	24 587	30 259	35 397	36 858
5111 Taxes sur la valeur ajoutée	0	0	6 163	9 885	15 046	19 143	24 587	30 259	35 397	36 858
5112 Impôts sur les ventes	77	776	0	0	0	0	0	0	0	0
Motor vehicles	..	231
Other sales tax	..	544
5113 Autres impôts	0	0	0	0	0	0	0	0	0	0
5120 Impôts sur biens et services déterminés	186	849	2 517	3 002	3 786	3 964	4 997	5 737	5 725	5 494

	1965	1980	1990	2000	2007	2010	2015	2019	2020	2021
5121 Accises	124	548	1 929	2 148	1 627	1 782	2 280	2 460	2 111	1 729
On alcoholic beverages	37	84	411	436	573	622	672	710	780	738
Beer	33	64	0	201	290	207	262	268	308	374
Wine	0	0	0	100	163	181	216	221	229	186
Spirits	4	20	0	135	120	234	194	221	243	178
Tobacco	33	99	568	764	159	220	362	485	45	2
Motor vehicles	0	0	7	0	0	0	0	0	0	0
Refined sugar	2	0	0	0	0	0	0	0	0	0
CA petroleum fuels	0	140	835	810	819	872	1 185	1 075	1 084	802
NRF fuel excise	49	121	0	0	0	0	0	0	0	0
Local petroleum fuels	0	18	21	27	30	32	33	167	179	161
CA mileage tax	0	0	0	0	0	0	0	0	0	0
NRF mileage tax	3	0	0	0	0	0	0	0	0	0
Road user charges	0	68	0	0	0	0	0	0	0	0
Energy resources levy	0	20	87	111	46	36	28	23	23	26
5122 Bénéfices des monopoles fiscaux	0	0	0	0	0	0	0	0	0	0
5123 Droits de douane et droits à l'importation	49	231	505	648	1 857	1 916	2 442	3 001	3 292	3 493
5124 Taxes à l'exportation	0	0	0	0	0	0	0	0	0	0
5125 Impôts sur biens d'équipement	0	0	0	0	0	0	0	0	0	0
5126 Impôts sur services déterminés	13	57	83	206	302	266	275	276	322	272
Lottery (national)	1	6	26	167	290	253	260	266	314	269
Lottery (overseas)	0	0	0	0	0	0	0	0	0	0
Racing	12	46	57	39	12	13	15	10	8	3
Film hire tax	0	1	0	0	0	0	0	0	0	0
Domestic air travel tax	0	3	0	0	0	0	0	0	0	0
5127 Autres impôts sur commerce et transact. internat.	0	12	0	0	0	0	0	0	0	0
Foreign fishing vessels tax	..	0
Foreign travel tax	..	0
International departure tax	..	12
5128 Autres impôts	0	0	0	0	0	0	0	0	0	0
5130 Non-ventilables entre 5110 et 5120	0	0	0	0	0	0	0	0	0	0
5200 Impôts sur utilisation des biens et exerc. activités	18	69	539	905	1 458	1 585	2 144	2 571	2 816	2 775
5210 Impôts périodiques	18	69	539	905	1 458	1 585	2 144	2 571	2 816	2 775
Motor vehicle registration	7	47	154	181	226	172	214	226	231	234
Heavy traffic fees	8	0	285	532	851	1 016	1 381	1 716	1 930	1 840
Accident compensation levies	0	0	0	0	0	0	0	0	0	0
5211 À la charge des ménages : véhicules à moteur	0	0	0	0	0	0	0	0	0	0
5212 À la charge autres agents : véhicules à moteur	0	0	0	0	0	0	0	0	0	0
5213 Autres impôts périodiques	3	23	100	192	381	397	549	629	655	701
Local authority fees and charges	3	23	100	192	381	397	549	629	655	701
5220 Impôts non-périodiques	0	0	0	0	0	0	0	0	0	0
5300 Non-ventilables entre 5100 et 5200	0	0	0	0	0	0	0	0	0	0
6000 Autres impôts	0	0	1	0	31	5	2	2	1	1
6100 À la charge exclusive des entreprises	0	..	0	0	0	0	0	0
6200 À la charge d'autres agents	1	..	31	5	2	2	1	1
Crédits d'impôts récupérables										
Crédits d'impôts récupérables contre 1110	1 057	2 568	2 794	2 352	3 016	2 958	2 844
Composante fiscale	311	873	950	1 254	1 532	1 520	1 502
Composante transfert	746	1 695	1 844	1 098	1 484	1 438	1 342
Crédits d'impôts récupérables contre 1210	0	0	0	0	0	0	0
Composante fiscale
Composante transfert
Recettes fiscales totales sur la base d'encaissements	1 001	7 594	27 471	39 276	64 273	62 053	82 481	100 103	114 305	124 883
Recettes fiscales totales sur la base des droits constatés	39 765	64 046	62 310	81 499	99 619	115 596	125 731
Conciliation avec les comptes nationaux										
Impôts additionnels inclus dans les comptes nationaux	0	0	2 807	3 245	3 838	4 648
Impôt exclus des comptes nationaux	0	0	-5 852	-7 282	-9 726	-10 894
Différence dans les traitements des crédits d'impôts	873	950	1 254	1 532	1 520	1 502
Transfert en capital des recettes non collectées	0	0	0	0	0	0
Cotisations de sécurité sociale volontaires	0	0	0	0	0	0
Différences diverses	0	0	-1 602	6 760	-8 389	-823
Comptes nationaux : impôts et cotisations sociales effectives	64 919	63 260	78 106	103 874	102 839	120 164
Cotisations sociales imputées	0	0	2 063	2 199	2 221	2 416
Comptes nationaux : impôts et toutes les cotisations sociales	64 919	63 260	80 169	106 073	105 060	122 580

.. Non disponible

Note : For the years before 1989 data are on a fiscal year basis ending 31st March. The figures provided for 1989 and onwards relate to the financial year ending 30th June of the following year.

From 1993, data are on accrual basis.

Heading 1000: Tax credits to exporters under the export incentives schemes are non-wastable, but that part of the excess of tax liability paid out to taxpayers is not identifiable.

Heading 1100: The figures up to 1969 include revenues collected by a social security income tax. The base of this tax was the same as the ordinary income tax base and the two have now been incorporated into a single income tax.

Heading 5121: From October 1986 incorporates that portion of the selective impost on wine, spirits, tobacco and motor vehicles which was formerly collected and reported as sales tax. The revenue collected on those imported goods which are subject to the equivalent of the domestic excise has been classified as excise duty. In this respect, there is a discontinuity between the excises recorded before and after October 1986.

Heading 5210: The other local authority licence fees include some small items which could be regarded as non-tax revenues.

Heading for non-wastable tax credits 1110 comprises four Family assistance tax credits. The total in item 1100 is net of the tax expenditure component but not net of the transfer component.

Source : Statistics New Zealand.

StatLink  <https://stat.link/3gykw4>

Tableau 5.28. Norvège : recettes fiscales détaillées, 1965-2021

Million NOK

	1965	1980	1990	2000	2007	2010	2015	2019	2020	2021
Recettes fiscales totales	16 842	133 499	301 812	627 989	987 278	1 083 337	1 195 354	1 428 635	1 340 119	1 787 795
1000 Impôts sur revenu, bénéfices et gains en capital	7 316	55 837	106 290	284 189	474 460	512 244	475 374	584 428	486 926	876 122
1100 Des personnes physiques	6 671	38 018	79 068	152 013	219 726	256 544	335 199	370 590	390 415	454 260
1110 Sur le revenu et les bénéfices	6 671	38 018	79 068	152 013	219 726	256 544	335 199	370 590	390 415	454 260
Employee social security contributions	1 305	0	0	0	0	0	0	0	0	0
Income taxes	5 366	38 018	79 068	152 013	219 726	256 544	335 199	370 590	390 415	454 260
1120 Sur les gains en capital	0	0	0	0	0	0	0	0	0	0
1200 Des sociétés	645	17 819	27 222	132 176	254 734	255 700	140 175	213 838	96 511	421 862
1210 Sur les bénéfices	132 176	254 734	255 700	140 175	213 838	96 511	421 862
1220 Sur les gains en capital	0	0	0	0	0	0	0
1300 Non-ventilables entre 1100 et 1200	0	0	0	0	0	0	0	0	0	0
2000 Cotisations de sécurité sociale	2 009	28 205	79 362	132 170	204 473	243 002	325 130	377 057	381 231	402 152
2100 À la charge des salariés	0	6 639	25 345	45 162	68 518	81 032	112 662	130 878	134 761	142 299
2110 Sur la base du salaire	45 162	68 518	81 032	112 662	130 878	134 761	142 299
2120 Sur la base de l'impôt sur les revenus	0	0	0	0	0	0	0
2200 À la charge des employeurs	1 716	20 454	50 116	79 242	124 178	148 047	190 923	220 966	221 257	232 603
2210 Sur la base du salaire	79 242	124 178	148 047	190 923	220 966	221 257	232 603
2220 Sur la base de l'impôt sur les revenus	0	0	0	0	0	0	0
2300 A charge des travailleurs indép. ou sans emploi	293	1 112	3 901	7 766	11 777	13 923	21 545	25 213	25 213	27 250
2310 Sur la base du salaire	7 766	11 777	13 923	21 545	25 213	25 213	27 250
2320 Sur la base de l'impôt sur les revenus	0	0	0	0	0	0	0
2400 Non-ventilables entre 2100, 2200 et 2300	0	0	0	0	0	0	0	0	0	0
2410 Sur la base du salaire
2420 Sur la base de l'impôt sur les revenus
3000 Sur salaires ou main d'oeuvre	0	0	0	0	0	0	0	2 011	2 065	2 217
4000 Impôts sur le patrimoine	523	2 295	8 887	14 422	26 601	28 547	34 021	46 334	45 809	52 891
4100 Impôts périodiques sur la propriété immobilière	100	431	2 216	2 724	5 571	7 109	11 177	14 748	14 818	15 566
4110 Ménages	..	431	2 216	2 724	2 149	3 024	5 437	7 680	7 224	7 639
4120 Autres agents	..	0	0	0	3 422	4 085	5 740	7 068	7 594	7 927
4200 Impôts périodiques sur l'actif net	341	1 450	5 118	7 703	12 900	13 193	14 123	21 232	19 575	24 159
4210 Personnes physiques	235	907	3 692	6 869	10 746	12 169	12 902	16 599	17 259	18 454
4220 Sociétés	106	543	1 426	834	2 154	1 024	1 221	4 633	2 316	5 705
4300 Impôts sur mut. par décès, succ. et donations	45	122	446	1 273	2 576	2 377	295	44	64	48
4310 Impôts sur mut. par décès et successions	..	122	446	1 273	2 576	2 377	295	44	64	48
4320 Impôts sur les donations	..	0	0	0	0	0	0	0	0	0
4400 Impôts sur transact. mobilières et immob.	37	292	1 107	2 722	5 554	5 868	8 426	10 310	11 352	13 118
4500 Impôts non-périodiques	0	0	0	0	0	0	0	0	0	0
4510 Sur l'actif net
4520 Autres non-périodiques
4600 Autres impôts périodiques sur patrimoine	0	0	0	0	0	0	0	0	0	0
5000 Impôts sur les biens et services	6 928	47 154	107 262	197 208	281 744	299 544	360 829	418 805	424 088	454 413
5100 Impôts sur production, vente, transfert, etc.	6 720	45 882	102 901	185 921	266 456	284 646	342 410	398 944	403 931	430 482
5110 Impôts généraux	3 622	24 350	56 656	124 985	189 424	201 802	256 029	308 280	312 936	340 400
5111 Taxes sur la valeur ajoutée	0	24 350	56 656	124 166	188 705	201 184	255 182	307 000	311 600	338 900
Value added tax	..	24 350	56 656	124 166	188 705	201 184	255 182	307 000	311 600	338 900
5112 Impôts sur les ventes	0	0	0	0	719	618	0	1 280	1 336	1 500
5113 Autres impôts	3 622	0	0	819	0	0	847	0	0	0
5120 Impôts sur biens et services déterminés	3 098	21 532	46 245	60 936	77 032	82 844	86 381	90 664	90 995	90 082
5121 Accises	2 338	14 914	37 453	54 871	71 047	76 328	78 845	79 654	81 662	79 584
Stamp duty on tobacco	392	1 076	3 750	6 806	6 815	7 768	7 219	6 313	9 127	9 308
Taxes on spirits and wines	449	2 013	3 454	5 217	0	0	0	0	0	0
Excise on beer	162	605	2 195	3 650	0	0	0	0	0	0
Excise on petrol	480	2 310	7 057	9 756	8 132	7 373	5 711	5 239	4 409	4 503
Vehicles transfer tax	395	2 761	4 554	10 956	22 898	21 835	19 355	14 418	10 793	9 456
Chocolate and sweets	123	247	551	789	1 078	1 173	1 324	1 458	1 516	0
Sugar	0	0	217	230	192	196	206	191	205	220
Non-alcoholic beverages	38	120	487	1 113	1 024	1 739	1 972	3 071	3 057	705
Electric energy	89	1 515	3 414	5 091	7 079	8 110	9 233	11 393	11 322	12 182
Oil and gas products	0	3 703	8 729	88	92	98	103	112	111	116
Sales of radio and tv sets	0	163	220	920	0	0	0	0	0	0
Mineral oil	0	113	1 098	490	685	1 419	1 986	1 912	1 770	1 796
Cosmetics	0	0	0	159	0	0	0	0	0	0
Recording equipment	0	0	92	35	0	0	0	0	0	0
Others	210	288	1 635	1 249	1 821	1 965	2 535	2 915	3 346	3 683
Taxes on alcoholic beverages	0	0	0	0	10 338	11 317	12 969	14 518	17 976	17 847
Excise on diesel	0	0	0	4 802	6 424	8 653	10 267	10 040	9 588	10 289
Tax on Co2 emissions, petroleum sector excepted	0	0	0	3 520	4 469	4 682	5 965	8 074	8 442	9 479

	1965	1980	1990	2000	2007	2010	2015	2019	2020	2021
5122 Bénéfices des monopoles fiscaux	31	395	751	2 534	2 902	3 433	3 869	5 168	5 311	5 883
Profits state wine monopoly	31	30	67	41	32	44	0	0	0	0
Norsk tipping	0	365	684	2 493	2 870	3 389	3 869	5 168	5 311	5 883
5123 Droits de douane et droits à l'importation	634	697	1 360	1 944	2 132	2 505	3 305	3 403	3 625	4 191
Customs revenue	615	689	1 305	1 944	2 132	2 505	3 305	3 403	3 625	4 191
Loading and lighthouse dues	11	0	0	0	0	0	0	0	0	0
Other import duties	8	8	55	0	0	0	0	0	0	0
5124 Taxes à l'exportation	7	105	227	0	112	151	178	322	316	363
5125 Impôts sur biens d'équipement	0	4 274	4 454	0	0	0	0	0	0	0
5126 Impôts sur services déterminés	88	195	1 233	1 386	131	114	138	2 058	21	0
Excise on race tracks	9	25	15	88	119	114	138	127	21	..
Taxes on specific services	34	49	150	1 298	0	0	0	1 931	0	..
Pengelotteriet (national lotteries)	45	121	462	0	0	0	0	0	0	..
Excise on lotto games	0	0	606	0	12	0	0	0	0	..
5127 Autres impôts sur commerce et transact. internat.	0	0	0	0	0	0	0	0	0	0
5128 Autres impôts	0	952	767	201	708	313	46	59	60	61
5130 Non-ventilables entre 5110 et 5120	0	0	0	0	0	0	0	0	0	0
5200 Impôts sur utilisation des biens et exerc. activités	208	1 272	4 361	11 287	15 288	14 898	18 419	19 861	20 157	23 931
5210 Impôts périodiques	208	1 272	4 361	11 287	15 288	13 423	17 635	17 521	17 751	17 626
5211 À la charge des ménages : véhicules à moteur	88	458	1 789	4 435	6 699	7 157	8 400	7 613	7 640	7 994
5212 À la charge autres agents : véhicules à moteur	108	696	2 072	1 346	712	539	352	335	330	329
5213 Autres impôts périodiques	12	118	500	5 506	7 877	5 727	8 883	9 573	9 781	9 303
CO2 tax	0	0	0	3 047	3 385	2 166	4 906	5 478	5 713	5 035
Excise on pharmacies	6	32	59	105	153	80	99	74	64	69
Others	6	86	441	2 354	3 132	3 394	3 809	3 956	3 949	4 149
Tax on emissions of NOX	0	0	0	0	1 207	87	69	65	55	50
5220 Impôts non-périodiques	0	0	0	0	0	1 475	784	2 340	2 406	6 305
5300 Non-ventilables entre 5100 et 5200	0	0	0	0	0	0	0	0	0	0
6000 Autres impôts	66	8	11	0	0	0	0	0	0	0
6100 À la charge exclusive des entreprises	0	3	2
6200 À la charge d'autres agents	66	5	9
Crédits d'impôts récupérables										
Crédits d'impôts récupérables contre 1210	994	1 229	2 959	4 016	3 654	3 713
Composante fiscale	350	75	484	830	821	754
Composante transfert	644	1 154	2 475	3 186	2 833	2 959
Recettes fiscales totales sur la base d'encaissements	16 842	133 499	301 812	575 989	0	0	0	1 439 518	1 362 295	1 489 277
Recettes fiscales totales sur la base des droits constatés	627 989	987 278	1 083 337	1 195 354	1 428 635	1 340 119	1 787 795
Conciliation avec les comptes nationaux										
Impôts additionnels inclus dans les comptes nationaux	1 485	2 773	3 288	4 022	4 674	4 904	0	0
Impôt exclus des comptes nationaux	0	0	0	0	0	0	0
Différence dans les traitements des crédits d'impôts	0	350	75	484	830	821	754
Transfert en capital des recettes non collectées	0	0	0	0	0	0	0
Cotisations de sécurité sociale volontaires	0	0	0	0	0	0	0
Différences diverses	0	0	0	0	0	0	0
Comptes nationaux : impôts et cotisations sociales effectives	630 762	990 916	1 087 434	1 200 512	1 434 369	1 340 940	1 788 549
Cotisations sociales imputées	2 076	2 931	3 164	3 870	5 803	5 530	5 767
Comptes nationaux : impôts et toutes les cotisations sociales	632 838	993 847	1 090 598	1 204 382	1 440 172	1 346 470	1 794 316

.. Non disponible

Note : Year ending 31st December.

From 2000, data are on accrual basis.

Heading 5211: Up to 1971 this item contains motor vehicle licences paid by both households and enterprises.

Heading 5121: From 2005, taxes on alcoholic beverages include both 'taxes on spirits and wines' and 'excise on beer'.

Heading 5125: From 1998, revenue from taxes on investments goods is included in item 5121 "Others".

Source : Statistics Norway; National Accounts.

Tableau 5.29. Pologne : recettes fiscales détaillées, 1965-2021

Million PLN

	1965	1980	1990	2000	2007	2010	2015	2019	2020	2021
Recettes fiscales totales	247 064	412 656	454 660	586 263	808 079	834 475	969 137
Recettes fiscales totales excluant les taxes collectés pour le compte de l'UE	247 064	410 945	452 961	583 369	803 616	830 081	963 226
1000 Impôts sur revenu, bénéfices et gains en capital	50 268	93 795	91 026	117 078	172 539	175 845	209 268
1100 Des personnes physiques	32 415	61 471	62 901	83 974	121 932	122 973	140 681
Individual income tax	32 415	61 403	62 818	83 861	121 755	122 817	140 465
Tax on winnings from lottery or gambling	0	68	83	113	177	156	216
1110 Sur le revenu et les bénéfices
1120 Sur les gains en capital
1200 Des sociétés	17 853	32 324	28 125	33 104	50 607	52 872	68 587
1210 Sur les bénéfices
1220 Sur les gains en capital
1300 Non-ventilables entre 1100 et 1200	0	0	0	0	0	0	0
2000 Cotisations de sécurité sociale	97 411	141 457	157 432	225 711	305 353	318 636	344 720
2100 À la charge des salariés	42 606	51 745	60 158	92 607	128 298	133 065	149 781
2110 Sur la base du salaire
2120 Sur la base de l'impôt sur les revenus
2200 À la charge des employeurs	41 834	56 016	66 893	88 749	117 437	120 856	123 654
2210 Sur la base du salaire
2220 Sur la base de l'impôt sur les revenus
2300 A charge des travailleurs indép. ou sans emploi	12 971	33 696	30 381	44 355	59 618	64 715	71 285
2310 Sur la base du salaire
2320 Sur la base de l'impôt sur les revenus
2400 Non-ventilables entre 2100, 2200 et 2300	0	0	0	0	0	0	0
2410 Sur la base du salaire
2420 Sur la base de l'impôt sur les revenus
3000 Sur salaires ou main d'oeuvre	1 628	3 081	3 720	4 028	5 928	7 683	14 531
Rehabilitation fund contribution	1 508	2 860	3 370	3 621	4 737	4 937	5 331
Wage guarantee fund contribution	120	221	350	407	424	416	488
Receipts from employers' obligatory payments to the Fundusz Solidarnościowy	0	0	0	0	767	2 330	8 712
4000 Impôts sur le patrimoine	10 584	17 116	19 068	24 637	28 993	30 293	33 715
4100 Impôts périodiques sur la propriété immobilière	8 404	13 515	16 399	22 206	25 201	26 454	28 064
Agricultural tax-local	720	906	969	1 579	1 527	1 628	1 635
Forest tax-local	96	157	165	230	298	301	306
Real estate tax-local	7 588	12 452	15 265	20 397	23 376	24 525	26 123
4110 Ménages	2 348	3 613	4 555	6 549	7 436	7 796	8 339
4120 Autres agents	6 056	9 902	11 844	15 657	17 765	18 658	19 725
4200 Impôts périodiques sur l'actif net	0	0	0	0	0	0	0
4210 Personnes physiques
4220 Sociétés
4300 Impôts sur mut. par décès, succ. et donations	172	328	290	246	325	313	425
Inheritance and gift tax-local	172	328	290	246	325	313	425
4310 Impôts sur mut. par décès et successions
4320 Impôts sur les donations
4400 Impôts sur transact. mobilières et immob.	2 008	3 273	2 379	2 185	3 467	3 526	5 226
Tax on civil law transactions and stamp tax	2 008	3 273	2 379	2 185	3 467	3 526	5 226
4500 Impôts non-périodiques	0	0	0	0	0	0	0
4510 Sur l'actif net
4520 Autres non-périodiques
4600 Autres impôts périodiques sur patrimoine	0	0	0	0	0	0	0
5000 Impôts sur les biens et services	86 880	156 683	182 820	214 162	294 143	301 032	365 619
5100 Impôts sur production, vente, transfert, etc.	84 885	151 804	176 044	206 197	281 787	283 819	344 546
5110 Impôts généraux	51 615	97 848	109 717	125 895	182 147	185 964	228 088
5111 Taxes sur la valeur ajoutée	51 615	97 848	109 717	125 895	182 147	185 964	225 140
5112 Impôts sur les ventes	0	0	0	0	0	0	2 948
5113 Autres impôts	0	0	0	0	0	0	0
Turnover tax, of which:
On spirits
On fuels
On tobacco
5120 Impôts sur biens et services déterminés	33 270	53 956	66 327	80 302	99 640	97 855	116 458

	1965	1980	1990	2000	2007	2010	2015	2019	2020	2021
5121 Accises	27 170	49 376	62 016	70 632	83 854	81 756	96 945
On domestic excise products, of which:	24 213	45 752	58 935	62 442	79 127	77 649	92 044
On spirits	4 309	5 000	6 154	6 655	8 202	8 202	8 953
On fuels	11 056	22 128	26 545	29 874	43 078	43 078	45 156
On tobacco	6 143	11 973	17 348	17 788	20 752	20 752	23 342
On beer	1 758	2 975	3 303	3 547	3 328	3 328	3 245
On wine	459	378	315	246	218	218	247
On other products	488	3 298	5 270	4 332	3 549	2 071	11 101
On imported excise products, of which:	2 957	3 624	3 081	8 190	4 727	4 107	4 901
On spirits	90	253	311	267	400	400	279
On fuels	2 031	2 045	1 051	5 650	966	966	1 100
On tobacco	18	214	114	86	45	45	48
On beer	26	12	14	53	64	64	76
On wine	71	106	133	139	181	181	231
On other products	721	994	1 458	1 995	3 071	2 451	3 167
5122 Bénéfices des monopoles fiscaux	0	0	0	0	0	0	0
5123 Droits de douane et droits à l'importation	5 038	1 711	1 627	2 823	4 463	4 394	5 911
5124 Taxes à l'exportation	0	0	0	0	0	0	0
5125 Impôts sur biens d'équipement	0	0	0	0	0	0	0
5126 Impôts sur services déterminés	1 062	1 297	1 974	5 795	10 211	10 582	10 907
Taxes and payments of financial institutions	443	189	375	4 472	3 076	3 485	2 525
Gambling tax	619	1 108	1 599	1 323	2 319	2 366	3 030
Tax from some financial institutions	0	0	0	0	4 816	4 731	5 352
5127 Autres impôts sur commerce et transact. internat.	0	0	0	0	0	0	0
5128 Autres impôts	0	1 572	710	1 052	1 112	1 123	2 695
5130 Non-ventilables entre 5110 et 5120	0	0	0	0	0	0	0
5200 Impôts sur utilisation des biens et exerc. activités	1 995	4 879	6 776	7 965	12 356	17 213	21 073
5210 Impôts périodiques	433	2 383	3 667	4 317	4 377	3 596	4 048
5211 À la charge des ménages : véhicules à moteur	0	0	0	0	0	0	0
5212 À la charge autres agents : véhicules à moteur	0	0	0	0	0	0	0
5213 Autres impôts périodiques	433	2 383	3 667	4 317	4 377	3 596	4 048
5220 Impôts non-périodiques	1 562	2 496	3 109	3 648	7 979	13 617	17 025
5300 Non-ventilables entre 5100 et 5200	0	0	0	0	0	0	0
6000 Autres impôts	293	524	594	647	1 123	986	1 284
Abolished taxes	0	0	0	0	0	0	0
6100 À la charge exclusive des entreprises	0	0	0	0	0	0	0
6200 À la charge d'autres agents	293	524	594	647	1 123	986	1 284
Pour mémoire										
Droits de douane perçus pour le compte de l'UE	1 711	1 627	2 823	4 463	4 394	5 911
Recettes fiscales totales sur la base d'encaissements
Recettes fiscales totales sur la base des droits constatés	247 064	412 656	454 660	586 263	808 079	834 475	969 137
Conciliation avec les comptes nationaux										
Impôts additionnels inclus dans les comptes nationaux
Impôt exclus des comptes nationaux
Différence dans les traitements des crédits d'impôts
Transfert en capital des recettes non collectées	1 025	1 371	1 406	2 229	3 035	3 201	3 495
Cotisations de sécurité sociale volontaires	49	46	48	48
Différences diverses
Comptes nationaux : impôts et cotisations sociales effectives	246 039	411 285	453 254	584 083	805 090	831 323	965 690
Cotisations sociales imputées	777	10 848	13 841	17 423	19 465	20 464	22 548
Comptes nationaux : impôts et toutes les cotisations sociales	252 943	422 133	467 095	601 506	824 555	851 787	988 238

.. Non disponible

Note : Year ending 31st December.

From 2002, data are on accrual basis.

Source : Ministry of Finance, Economic Department.

Tableau 5.30. Portugal : recettes fiscales détaillées, 1965-2021

Million EUR

	1965	1980	1990	2000	2007	2010	2015	2019	2020	2021
Recettes fiscales totales	99	1 798	14 825	39 705	55 885	54 541	61 788	73 955	70 510	75 829
Recettes fiscales totales excluant les taxes collectés pour le compte de l'UE	14 675	39 501	55 695	54 363	61 630	73 602	70 179	75 458
1000 Impôts sur revenu, bénéfices et gains en capital	24	355	3 805	11 691	15 546	14 585	18 762	20 262	19 534	20 140
1100 Des personnes physiques	2 350	6 768	9 328	9 637	13 149	13 580	13 994	14 985
Individual income tax	2 350	6 768	9 328	9 637	13 149	13 580	13 994	14 985
1110 Sur le revenu et les bénéfices
1120 Sur les gains en capital
1200 Des sociétés	1 182	4 744	6 128	4 936	5 614	6 682	5 540	5 155
Corporate income tax	1 088	4 457	5 815	4 670	5 405	6 308	5 193	4 858
Local corporate income tax ("Derrama")	84	287	313	266	208	374	347	297
Other	11	0	0	0	0	0	0	0
1210 Sur les bénéfices
1220 Sur les gains en capital
1300 Non-ventilables entre 1100 et 1200	24	355	273	178	90	12	0	0	0	0
Tax on wages and professional income	2	93	9	0	0	0	0
Industrial tax	7	108	129	0	0	0	0
Tax on income from movable capital	2	71	1	0	0	0	0
Property income tax	3	23	17	0	0	0	0
Agricultural income tax	0	0	1	0	0	0	0
Complementary income ax	4	43	58	0	0	0	0
Tax on capital gains	0	3	1	0	0	0	0
Taxes abolished by DL 442-A/88 and DL 442-B/88	0	0	0	0	0	0	0
Other	6	15	58	178	90	12	0
2000 Cotisations de sécurité sociale	22	531	4 026	10 168	14 305	15 462	16 182	20 602	20 943	22 403
2100 À la charge des salariés	8	203	1 470	4 286	6 344	6 670	6 992	8 170	8 290	8 926
2110 Sur la base du salaire	8	203	1 470	4 286	6 344	6 670	6 992	8 170	8 290	8 926
Compulsory employee's social contributions	8	203	1 470	4 286	6 344	6 670	6 992	8 170	8 290	8 926
2120 Sur la base de l'impôt sur les revenus	0	0	0	0	0	0	0	0	0	0
2200 À la charge des employeurs	13	318	2 413	5 882	7 961	8 792	9 191	12 432	12 653	13 477
2210 Sur la base du salaire	13	318	2 413	5 882	7 961	8 792	9 191	12 432	12 653	13 477
Employers' social contributions	13	318	2 413	5 882	7 961	8 792	9 191	12 432	12 653	13 477
2220 Sur la base de l'impôt sur les revenus	0	0	0	0	0	0	0	0	0	0
2300 A charge des travailleurs indép. ou sans emploi	0	10	143	0	0	0	0	0	0	0
Compulsory social contributions by self-employed	0	10	143
2310 Sur la base du salaire	0
2320 Sur la base de l'impôt sur les revenus	0
2400 Non-ventilables entre 2100, 2200 et 2300	0	0	0	0	0	0	0	0	0	0
2410 Sur la base du salaire
2420 Sur la base de l'impôt sur les revenus
3000 Sur salaires ou main d'oeuvre	1	47	0	0	0	0	0	0	0	0
Contributions for Unemployment Fund	1	47
Stamp duty on wages and salaries	0	0
4000 Impôts sur le patrimoine	5	26	402	1 468	2 330	2 028	2 307	3 078	2 888	3 270
4100 Impôts périodiques sur la propriété immobilière	0	0	133	508	1 008	1 112	1 535	1 699	1 632	1 617
Real estate tax	133	508	1 008	1 112	1 535	1 699	1 632	1 617
4110 Ménages
4120 Autres agents
4200 Impôts périodiques sur l'actif net	0	0	0	0	0	0	0	0	0	0
4210 Personnes physiques
4220 Sociétés
4300 Impôts sur mut. par décès, succ. et donations	2	4	74	103	10	2	0	0	0	0
Inheritance and gift taxes	2	4	74	0	0	0	0	..
4310 Impôts sur mut. par décès et successions	0	103	10	2	0	..
4320 Impôts sur les donations	0	0	0	0	0	..
4400 Impôts sur transact. mobilières et immob.	2	21	195	857	1 312	914	772	1 379	1 256	1 653
Real estate transfer tax	2	21	195	674	973	595	569	1 020	949	1 313
Stamp duty on registrations and mortgages	0	0	0	34	45	35	49	20	7	8
Stamp duty on the raising of capital	0	0	0	0	9	1	0	0	0	0
Stamp duty on real estate transactions	0	0	0	150	285	201	154	339	300	332
Special Tax on capital transfers	0	0	83	0	0	0	0
4500 Impôts non-périodiques	0	0	0	0	0	0	0	0	0	0
4510 Sur l'actif net
4520 Autres non-périodiques
4600 Autres impôts périodiques sur patrimoine	0	0	0	0	0	0	0	0	0	0
5000 Impôts sur les biens et services	47	837	6 555	16 283	23 494	22 238	24 194	29 695	26 702	29 591
5100 Impôts sur production, vente, transfert, etc.	44	810	6 440	15 858	22 841	21 485	23 112	28 102	25 209	28 054
5110 Impôts généraux	0	290	2 906	9 733	14 333	13 527	15 368	18 786	16 803	19 108

	1965	1980	1990	2000	2007	2010	2015	2019	2020	2021
5111 Taxes sur la valeur ajoutée	0	0	2 899	9 733	14 333	13 527	15 368	18 786	16 803	19 108
VAT	2 899	9 733	14 333	13 527	15 368	18 786	16 803	19 108
5112 Impôts sur les ventes	0	290	7	0	0	0	0	0	0	0
General sales tax	..	290	7
5113 Autres impôts	0	0	0	0	0	0	0	0	0	0
5120 Impôts sur biens et services déterminés	44	519	3 534	6 125	8 508	7 958	7 744	9 316	8 406	8 946
5121 Accises	15	295	2 052	4 496	5 937	5 653	5 211	6 198	5 490	5 771
Excise duties on tobacco	3	62	362	1 077	1 165	1 496	1 357	1 484	1 474	1 473
Excise duties on beer	1	0	55	87	97	80	75	93	82	99
Tax on motor vehicle sales	1	59	304	1 239	1 221	832	585	743	447	432
Tax on oil products	6	166	1 251	1 969	3 320	3 126	3 069	3 642	3 298	3 551
Excise duties on alcoholic beverages	0	0	23	123	126	112	115	143	105	126
Excise duties on alcohol	0	0	0	1	1	1	0	1	1	1
Tax on sugary soft drinks	0	0	0	0	0	0	0	64	52	52
Other	4	7	59	0	6	6	11	28	30	37
5122 Bénéfices des monopoles fiscaux	0	0	0	261	521	425	582	779	628	654
5123 Droits de douane et droits à l'importation	21	96	511	204	190	177	158	229	203	238
Import levies	14	36	392	0	0	0	0	0	0	0
Import surtax	0	26	1	0	0	0	0	0	0	0
Agricultural Levies	0	0	0	0	0	0	0	0
Levy on sugar and isoglucose	0	0	0	0	0	0	0	0
Other	6	34	119	0	0	0	0	0	0	0
Custom duties collected for the EU	0	204	190	177	158	229	203	238
5124 Taxes à l'exportation	0	0	0	0	0	0	0	0	0	0
Taxes on Oporto wine exports	0	0
Other	0	0
5125 Impôts sur biens d'équipement	0	0	0	0	0	0	0	0	0	0
5126 Impôts sur services déterminés	1	38	547	1 116	1 679	1 539	1 523	1 879	1 879	2 056
Tax on insurance premiums	0	6	47	131	170	215	218	277	277	300
Stamp duty on bank transactions	1	24	405	330	694	619	464	608	595	657
Stamp duty on debt related operations, interest and leasing of buildings	0	0	22	258	386	293	144	145	136	150
Stamp duty on insurance premiums	0	0	0	248	335	325	313	401	419	462
Bank levies	0	0	0	100	48	46	353	378	412	433
Other	2	8	73	47	46	40	30	70	40	55
5127 Autres impôts sur commerce et transact. internat.	0	0	0	0	0	0	0	0	0	0
5128 Autres impôts	6	91	424	48	182	163	269	231	207	226
Stamp taxes (miscellaneous)	6	91	424	36	48	111	251	215	201	222
Other	0	0	0	0	0	0	0	0	0	0
5130 Non-ventilables entre 5110 et 5120	0	0	0	12	134	52	18	16	6	4
5200 Impôts sur utilisation des biens et exerc. activités	4	27	115	384	622	736	1 069	1 580	1 478	1 530
5210 Impôts périodiques	4	27	115	384	621	736	990	1 339	1 255	1 273
5211 À la charge des ménages : véhicules à moteur	0	4	15	55	94	139	209	252	230	206
Local tax on vehicles	..	4	15	55	94	139	209	252	230	206
5212 À la charge autres agents : véhicules à moteur	2	10	20	67	132	180	330	463	453	490
Local tax on vehicles	0	2	6	0	0	0	0	0	0	0
Road taxes	2	8	14	67	132	180	330	463	453	490
5213 Autres impôts périodiques	2	13	80	261	396	417	451	624	571	578
Gambling tax	0	3	72	110	140	143	108	222	223	218
Tax on the use, carrying and possession of weapons	0	0	1	3	6	4	5	8	4	4
Tax on motor vehicles - compensation	2	8	0	0	0	0	0	0	0	0
Hunting and fishery licenses	0	1	4	1	7	12	13	14	12	17
Fee for the use of water resources	0	0	0	0	2	19	19	22	19	21
Other	0	1	2	148	241	239	307	358	313	318
5220 Impôts non-périodiques	0	0	0	0	0	0	80	241	223	257
Special tax on motor vehicles	0	..	0	0	0	0	0	0
Emissions Permits	0	..	0	0	80	240	223	256
Tax on noise	0	..	0	0	0	0	1	1
5300 Non-ventilables entre 5100 et 5200	0	0	0	41	31	17	13	13	15	8
Miscellaneous taxes on production	41	31	17	13	13	15	8
6000 Autres impôts	0	3	37	95	211	227	342	319	444	424
6100 À la charge exclusive des entreprises	0	2	17	90	200	210	341	317	443	422
General services and licenses granted to corporations	0	2	17	90	200	210	341	317	443	422
6200 À la charge d'autres agents	0	0	20	5	11	16	1	2	1	2
Fees collected by courts of justice	0	0	0	0	0	0	0	0	0	0
Miscellaneous taxes	0	0	20	5	11	16	1	2	1	2
Pour mémoire										
Droits de douane perçus pour le compte de l'UE	204	190	177	158	229	203	238
Contributions au Fonds de résolution unique collectées pour le compte de l'UE	124	128	133
Recettes fiscales totales sur la base d'encaissements	99	1 798	14 825

	1965	1980	1990	2000	2007	2010	2015	2019	2020	2021
Recettes fiscales totales sur la base des droits constatés	39 705	55 885	54 541	61 788	73 955	70 510	75 829
Conciliation avec les comptes nationaux										
Impôts additionnels inclus dans les comptes nationaux	5	7	14	18	20	21	23
Impôt exclus des comptes nationaux	0	0	0	0	0	0	0	0
Différence dans les traitements des crédits d'impôts	0	0	0	0	0	0	0	0
Transfert en capital des recettes non collectées	0	0	0	0	0	0	0	0
Cotisations de sécurité sociale volontaires	0	0	0	0	0	0	0	0
Différences diverses	0	0	0	0	0	0	0	0
Comptes nationaux : impôts et cotisations sociales effectives	39 710	55 892	54 555	61 806	73 975	70 532	75 853
Cotisations sociales imputées	3 292	5 592	5 906	4 602	4 758	4 656	4 863
Comptes nationaux : impôts et toutes les cotisations sociales	43 002	61 484	60 461	66 408	78 733	75 188	80 716

.. Non disponible

Note : Fiscal year ending 31 December.

From 1995, data are on accrual basis.

Source : Instituto Nacional de Estadística.


StatLink  <https://stat.link/g03vth>

Tableau 5.31. République slovaque : recettes fiscales détaillées, 1965-2021

Million EUR

	1965	1980	1990	2000	2007	2010	2015	2019	2020	2021
Recettes fiscales totales	10 648	18 456	19 159	26 049	32 610	32 500	35 475
Recettes fiscales totales excluant les taxes collectés pour le compte de l'UE	10 648	18 321	19 016	25 930	32 465	32 362	35 335
1000 Impôts sur revenu, bénéfices et gains en capital	2 181	3 844	3 601	5 542	6 658	6 535	7 682
1100 Des personnes physiques	1 055	1 820	1 790	2 464	3 534	3 500	3 760
1110 Sur le revenu et les bénéfices	1 055	1 820	1 790	2 464	3 534	3 500	3 760
Wages and salaries withholding	0	0	0	0	0	0	0
Of unincorporated individuals	0	0	0	0	0	0	0
1120 Sur les gains en capital	0	0	0	0	0	0	0
1200 Des sociétés	813	1 835	1 659	2 917	2 878	2 800	3 633
1210 Sur les bénéfices	0	0	0	0	0	0	0
1220 Sur les gains en capital	0	0	0	0	0	0	0
1300 Non-ventilables entre 1100 et 1200	314	189	152	162	246	235	290
2000 Cotisations de sécurité sociale	4 409	7 244	8 154	10 897	14 085	14 229	15 262
2100 À la charge des salariés	901	1 700	2 077	2 410	3 435	3 477	3 724
Retirement	0	0	0	0	0	0	0
State employment policy	0	0	0	0	0	0	0
Health insurance	0	0	0	0	0	0	0
Sick leave	0	0	0	0	0	0	0
2110 Sur la base du salaire	901	1 700	2 077	2 410	3 435	3 477	3 724
2120 Sur la base de l'impôt sur les revenus	0	0	0	0	0	0	0
2200 À la charge des employeurs	2 850	3 914	4 579	6 319	8 539	8 650	9 143
Retirement	0	0	0	0	0	0	0
State employment policy	0	0	0	0	0	0	0
Health insurance	0	0	0	0	0	0	0
Sick leave	0	0	0	0	0	0	0
2210 Sur la base du salaire	2 850	3 914	4 579	6 319	8 539	8 650	9 143
2220 Sur la base de l'impôt sur les revenus	0	0	0	0	0	0	0
2300 A charge des travailleurs indép. ou sans emploi	658	1 631	1 498	2 168	2 111	2 103	2 395
Retirement	0	0	0	0	0	0	0
State employment policy	0	0	0	0	0	0	0
Health insurance	0	0	0	0	0	0	0
Sick leave	0	0	0	0	0	0	0
2310 Sur la base du salaire	658	1 631	1 498	2 168	2 111	2 103	2 395
2320 Sur la base de l'impôt sur les revenus	0	0	0	0	0	0	0
2400 Non-ventilables entre 2100, 2200 et 2300	0	0	0	0	0	0	0
2410 Sur la base du salaire
2420 Sur la base de l'impôt sur les revenus
3000 Sur salaires ou main d'oeuvre	0	0	0	0	0	0	0
4000 Impôts sur le patrimoine	194	245	277	335	378	438	466
4100 Impôts périodiques sur la propriété immobilière	143	243	277	335	378	438	466
4110 Ménages	28	22	25	29	35	36	37
4120 Autres agents	114	222	252	306	343	402	428
4200 Impôts périodiques sur l'actif net	0	0	0	0	0	0	0
4210 Personnes physiques
4220 Sociétés
4300 Impôts sur mut. par décès, succ. et donations	8	0	0	0	0	0	0
4310 Impôts sur mut. par décès et successions	3	0	0	0
4320 Impôts sur les donations	5	0	0	0
4400 Impôts sur transact. mobilières et immob.	43	1	0	0	0	0	0
Real property transfer tax	30	1	0	0	0	0	0
4500 Impôts non-périodiques	0	0	0	0	0	0	0
4510 Sur l'actif net
4520 Autres non-périodiques
4600 Autres impôts périodiques sur patrimoine	0	0	0	0	0	0	0
5000 Impôts sur les biens et services	3 864	7 123	7 127	9 275	11 490	11 298	12 065
5100 Impôts sur production, vente, transfert, etc.	3 631	6 580	6 573	8 573	10 528	10 371	11 120
5110 Impôts généraux	2 168	4 147	4 182	5 423	6 830	6 820	7 494
5111 Taxes sur la valeur ajoutée	2 168	4 147	4 182	5 423	6 830	6 820	7 494
5112 Impôts sur les ventes	0	0	0	0	0	0	0
5113 Autres impôts	0	0	0	0	0	0	0
5120 Impôts sur biens et services déterminés	1 464	2 433	2 391	3 151	3 698	3 551	3 626

	1965	1980	1990	2000	2007	2010	2015	2019	2020	2021
5121 Accises	971	2 171	2 081	2 567	2 839	2 752	2 958
On hydrocarbon fuels and lubricants	617	1 118	1 032	1 139	1 289	1 196	1 237
On alcohol and liquers	143	201	197	205	218	208	216
On beer	43	66	56	57	59	57	55
On wine	12	4	4	4	5	5	5
On tobacco products	156	783	602	665	767	732	852
On electricity	0	0	16	13	12	12	10
On coal	0	0	1	0	0	0	0
On natural gas	0	0	24	23	23	24	25
5122 Bénéfices des monopoles fiscaux	0	0	0	0	0	0	0
5123 Droits de douane et droits à l'importation	437	136	143	119	127	121	117
Customs duties	122	136	143	119	127	121	117
Import surcharges	315	0	0	0	0	0	0
Other customs revenues	0	0	0	0	0	0	0
5124 Taxes à l'exportation	0	0	0	0	0	0	0
5125 Impôts sur biens d'équipement	0	0	0	2	3	3	3
5126 Impôts sur services déterminés	55	125	167	462	729	675	548
5127 Autres impôts sur commerce et transact. internat.	0	0	0	0	0	0	0
5128 Autres impôts	0	0	0	0	0	0	0
5130 Non-ventilables entre 5110 et 5120	0	0	0	0	0	0	0
5200 Impôts sur utilisation des biens et exerc. activités	231	438	421	549	781	723	723
5210 Impôts périodiques	219	372	384	470	523	453	455
5211 À la charge des ménages : véhicules à moteur	0	0	0	0	0	0	0
5212 À la charge autres agents : véhicules à moteur	93	153	153	204	233	200	203
5213 Autres impôts périodiques	127	219	231	266	290	253	252
5220 Impôts non-périodiques	12	66	37	79	258	270	267
5300 Non-ventilables entre 5100 et 5200	2	105	134	153	181	204	222
6000 Autres impôts	0	0	0	0	0	0	0
6100 À la charge exclusive des entreprises
6200 À la charge d'autres agents
Pour mémoire										
Droits de douane perçus pour le compte de l'UE	136	143	119	127	121	117
Contributions au Fonds de résolution unique collectées pour le compte de l'UE	19	17	24
Crédits d'impôts récupérables										
Crédits d'impôts récupérables contre 1110	252	276	261	338	368	359
Composante fiscale
Composante transfert
Crédits d'impôts récupérables contre 1210	0	0	0	0	0	0
Composante fiscale
Composante transfert
Recettes fiscales totales sur la base d'encaissements	10 843	18 033	18 358	25 757	31 468	31 087	33 799
Recettes fiscales totales sur la base des droits constatés	10 648	18 456	19 159	26 049	32 610	32 500	35 475
Conciliation avec les comptes nationaux										
Impôts additionnels inclus dans les comptes nationaux	53	33	47	43	3	4	30
Impôt exclus des comptes nationaux	0	-103	-131	-149	-178	-201	-219
Différence dans les traitements des crédits d'impôts	0	0	0	0	0	0	0
Transfert en capital des recettes non collectées	0	0	0	0	0	0	0
Cotisations de sécurité sociale volontaires	0	22	31	11	11	12	29
Différences diverses	0	0	0	0	0	0	0
Comptes nationaux : impôts et cotisations sociales effectives	10 702	18 409	19 106	25 953	32 447	32 315	35 315
Cotisations sociales imputées	19	80	143	171	222	257	344
Comptes nationaux : impôts et toutes les cotisations sociales	10 721	18 488	19 250	26 124	32 669	32 572	35 659

.. Non disponible

Note : Year ending 31st December.

Data are on accrual basis.

Source : Ministry of Finance.

Tableau 5.32. Slovénie : recettes fiscales détaillées, 1965-2021

Million EUR

	1965	1980	1990	2000	2007	2010	2015	2019	2020	2021
Recettes fiscales totales	7 114	13 377	13 758	14 498	18 059	17 542	19 841
Recettes fiscales totales excluant les taxes collectés pour le compte de l'UE	7 114	13 292	13 698	14 430	17 989	17 470	19 750
1000 Impôts sur revenu, bénéfices et gains en capital	1 280	3 041	2 692	2 547	3 505	3 409	4 137
1100 Des personnes physiques	1 041	1 919	2 020	1 977	2 548	2 471	2 843
1110 Sur le revenu et les bénéfices	1 039	1 916	2 017	1 974	2 545	2 469	2 840
Personal income tax	1 039	1 916	2 017	1 974	2 545	2 469	2 840
Special contribution for the reconstruction of the Posoçje region	0	0	0	0	0	0	0
1120 Sur les gains en capital	2	3	3	3	3	2	3
Taxes on winnings from lottery and gambling	2	3	3	3	3	2	3
1200 Des sociétés	216	1 116	668	568	954	935	1 291
1210 Sur les bénéfices	216	1 116	668	568	954	935	1 291
1220 Sur les gains en capital	0	0	0	0	0	0	0
1300 Non-ventilables entre 1100 et 1200	24	5	4	2	3	2	3
Tax on income - copy rights, patents and trademarks	24	5	4	2	2	2	3
Tax on profits due to changes in land use	0	0	0	0	0	0	0
2000 Cotisations de sécurité sociale	2 820	5 046	5 761	5 983	7 587	7 908	8 566
2100 À la charge des salariés	1 447	2 490	2 785	2 910	3 751	3 895	4 263
2110 Sur la base du salaire	1 447	2 490	2 785	2 910	3 751	3 895	4 263
2120 Sur la base de l'impôt sur les revenus	0	0	0	0	0	0	0
2200 À la charge des employeurs	1 012	1 852	2 070	2 135	2 781	2 865	3 139
2210 Sur la base du salaire	1 012	1 852	2 070	2 135	2 781	2 865	3 139
2220 Sur la base de l'impôt sur les revenus	0	0	0	0	0	0	0
2300 A charge des travailleurs indép. ou sans emploi	361	705	906	938	1 055	1 148	1 164
2310 Sur la base du salaire	361	705	906	938	1 055	1 148	1 164
2320 Sur la base de l'impôt sur les revenus	0	0	0	0	0	0	0
2400 Non-ventilables entre 2100, 2200 et 2300	0	0	0	0	0	0	0
2410 Sur la base du salaire
2420 Sur la base de l'impôt sur les revenus
3000 Sur salaires ou main d'oeuvre	289	418	28	20	23	22	24
Payroll tax	272	391	0	0	0	0	0
Tax on work contracts	18	27	28	20	23	22	24
4000 Impôts sur le patrimoine	120	206	222	241	299	295	322
4100 Impôts périodiques sur la propriété immobilière	81	140	173	199	235	237	251
4110 Ménages	17	38	46	56	70	72	74
Property tax on weekend cottages	1	1	1	1	1	1	1
Compensation on the use of building ground - paid by individuals	16	37	45	56	68	71	73
Tax on immovable property of higher value	0	0	0	0	0	0	0
4120 Autres agents	65	102	127	142	165	164	176
Property tax on buildings	2	3	3	4	9	7	7
Compensation on the use of building ground - paid by legal entities	63	100	124	139	156	157	169
4200 Impôts périodiques sur l'actif net	4	0	0	0	0	0	0
4210 Personnes physiques	0
4220 Sociétés	4
Tax on balance wealth paid by banks	4
4300 Impôts sur mut. par décès, succ. et donations	2	9	14	8	16	10	11
4310 Impôts sur mut. par décès et successions
4320 Impôts sur les donations
4400 Impôts sur transact. mobilières et immob.	23	57	32	29	44	40	54
Taxes on the sale of immovable property - from legal entities	11	19	7	7	9	7	9
Taxes on the sale of immovable property - from individuals	12	38	25	23	36	33	44
4500 Impôts non-périodiques	10	0	2	4	3	8	6
4510 Sur l'actif net	0	..	0	0	0	0	0
4520 Autres non-périodiques	10	..	2	4	3	8	6
Payments for the change of use of agricultural and forest land	10	..	0	2	2	2	4
Granting of easements and the creation of building rights	0	..	2	3	1	6	2
4600 Autres impôts périodiques sur patrimoine	0	0	0	0	0	0	0
Property tax on boats	0	0	0	0	0	0	0
5000 Impôts sur les biens et services	2 604	4 666	5 055	5 707	6 646	5 909	6 793
5100 Impôts sur production, vente, transfert, etc.	2 483	4 451	4 840	5 331	6 193	5 469	6 344
5110 Impôts généraux	1 642	2 941	2 929	3 224	3 966	3 554	4 305

	1965	1980	1990	2000	2007	2010	2015	2019	2020	2021
5111 Taxes sur la valeur ajoutée	1 611	2 941	2 929	3 224	3 966	3 554	4 305
Value added tax	1 599	2 923	2 926	3 220	3 962	3 553	4 299
Negative compensation of farmers in a VAT flat rate system	12	18	3	4	3	1	6
5112 Impôts sur les ventes	8	0	0	0	0	0	0
Customs duties paid by individuals	1
Special import duties and customs charges	7
5113 Autres impôts	23	0	0	0	0	0	0
Turnover tax on goods	11
Turnover tax on services	12
Special turnover tax on alcohol	0
5120 Impôts sur biens et services déterminés	841	1 510	1 911	2 107	2 227	1 915	2 039
5121 Accises	581	1 196	1 555	1 626	1 671	1 432	1 515
Alcohol and alcoholic drinks	39	71	89	108	122	112	118
Mineral oil and gas	405	758	1 016	1 033	1 053	852	928
Tobacco	97	301	391	419	419	404	422
Duty free shops - alcohol and alcoholic drinks	3	0	0	0	0	0	0
Duty free shops - tobacco	17	0	0	0	0	0	0
Electric power and coal	0	4	19	34	32	31	32
Tax on the sales of new motor vehicles	18	60	40	26	37	26	14
Tax on the sales of used motor vehicles	2	2	0	0	0	0	0
Additional tax on motor vehicles	0	0	0	6	8	7	0
Support for produced electricity from RES and CHP	0	0	0	0	0	0	0
5122 Bénéfices des monopoles fiscaux	0	0	0	0	0	0	0
5123 Droits de douane et droits à l'importation	158	85	60	53	61	62	82
Import duties	151	0	0	0	0	0	0
Levies on imported agricultural products	7	0	0	0	0	0	0
Custom duties collected for the EU	0	85	60	53	61	62	82
5124 Taxes à l'exportation	0	0	0	0	0	0	0
5125 Impôts sur biens d'équipement	0	0	0	0	0	0	0
5126 Impôts sur services déterminés	102	230	296	428	495	421	443
Tax on special gambling (gambling in casinos)	25	64	53	48	46	26	22
Tax on classical gambling (lottery...)	1	3	3	3	3	3	3
Special tax on slot machines	4	0	0	0	0	0	0
Tax on insurance services	37	65	69	82	101	102	108
Sojourn tax	3	7	7	11	25	15	16
Concessions	1	29	40	79	77	64	66
Concessions duties on special gambling (in casinos)	26	55	47	37	39	23	18
Fire protection tax	4	6	7	8	9	10	10
Tax on lottery tickets	0	0	0	17	20	18	19
Tax on financial services	0	0	0	57	71	67	76
FIHO, FSO	0	0	25	27	26	24	24
SOS	0	0	23	11	12	9	11
Tax on balance wealth paid by banks	0	0	0	2	0	0	0
Commodity reserve fund	0	0	21	32	31	26	29
Deposit guarantee Fund, Single Resolution Fund	0	0	0	16	30	31	35
Promotional tax of STO	0	0	0	0	5	3	4
5127 Autres impôts sur commerce et transact. internat.	0	0	0	0	0	0	0
5128 Autres impôts	0	0	0	0	0	0	0
Sugar levy	0
5130 Non-ventilables entre 5110 et 5120	0	0	0	0	0	0	0
5200 Impôts sur utilisation des biens et exerc. activités	121	215	215	377	453	440	449
5210 Impôts périodiques	121	215	215	353	387	375	384
5211 À la charge des ménages : véhicules à moteur	49	87	86	118	127	128	130
Registration fees on motor vehicles, boats and airplanes paid by individuals	49	87	86	118	127	128	130
5212 À la charge autres agents : véhicules à moteur	12	21	20	27	33	32	33
Registration fees on motor vehicles, boats and airplanes paid by legal entities	12	21	20	27	33	32	33
Registration fees on tractors	0	0	0	0	0	0	0
5213 Autres impôts périodiques	59	107	110	208	228	215	221
Charges on the use of water	4	22	23	32	32	32	31
Taxes on waste pollution	7	10	3	2	1	1	1
Taxes on air pollution - caused by gas and hard fuels	3	8	10	13	15	16	16
Cont. of nuclear power plant to finance its de-composition	16	8	8	8	6	6	6
Indemnity for the restricted use of area on the territory of nuclear power plant	0	7	10	12	6	6	6
Taxes on air pollution	29	21	23	114	127	112	118
Special water tax	0	30	33	27	22	24	23
Markup on toll	0	0	0	0	12	12	13
Transshipment fee in the port of Koper	0	0	0	0	6	6	6

	1965	1980	1990	2000	2007	2010	2015	2019	2020	2021
5220 Impôts non-périodiques	0	0	0	24	66	65	65
Emission permits	24	66	65	65
5300 Non-ventilables entre 5100 et 5200	0	0	0	0	0	0	0
6000 Autres impôts	0	0	0	0	0	0	0
6100 À la charge exclusive des entreprises
Pour mémoire										
Droits de douane perçus pour le compte de l'UE	85	60	53	61	62	82
Contributions au Fonds de résolution unique collectées pour le compte de l'UE	16	9	9	9
Recettes fiscales totales sur la base d'encaissements	7 135	13 140	13 605	14 560	18 127	17 507	19 817
Recettes fiscales totales sur la base des droits constatés	7 114	13 377	13 758	14 498	18 059	17 542	19 841
Conciliation avec les comptes nationaux										
Impôts additionnels inclus dans les comptes nationaux	87	94	96	96	97
Radio and television licence fee	87	94	96	96	97
Impôt exclus des comptes nationaux
Différence dans les traitements des crédits d'impôts	0	0	0	0	0	0	0
Transfert en capital des recettes non collectées	-7	-35	-17	-2	-2	-25	-6
Cotisations de sécurité sociale volontaires	0	0	0	0	0	0	0
Différences diverses	0	0	0	0	0	0	0
Comptes nationaux : impôts et cotisations sociales effectives	7 107	13 342	13 828	14 590	18 153	17 613	19 932
Cotisations sociales imputées	39	81	100	118	136	165	180
Comptes nationaux : impôts et toutes les cotisations sociales	7 146	13 423	13 928	14 708	18 290	17 778	20 113

.. Non disponible

Note : Year ending 31st December.

Data are on accrual basis.

Source : Statistical Office of the Republic of Slovenia.


StatLink  <https://stat.link/yl87be>

Tableau 5.33. Espagne : recettes fiscales détaillées, 1965-2021

Million EUR

	1965	1980	1990	2000	2007	2010	2015	2019	2020	2021
Recettes fiscales totales	1 238	22 002	103 662	214 114	391 648	335 563	364 683	431 736	412 288	461 980
Recettes fiscales totales excluant les taxes collectés pour le compte de l'UE	213 067	389 927	334 019	362 175	429 062	409 786	458 973
1000 Impôts sur revenu, bénéfices et gains en capital	304	5 714	31 763	60 145	130 081	93 798	102 645	123 638	119 782	137 791
1100 Des personnes physiques	177	4 481	22 527	41 248	80 719	74 118	78 896	97 956	97 764	105 490
Personal income tax	22 527	40 366	79 973	73 534	78 586	97 494	97 470	105 113
Income tax of non-residents	0	882	746	584	310	462	294	377
1110 Sur le revenu et les bénéfices
1120 Sur les gains en capital
1200 Des sociétés	114	1 119	9 146	18 897	49 362	19 680	23 749	25 682	22 018	32 301
Corporate income tax	9 146	18 597	47 499	17 567	22 471	23 721	20 752	30 694
Income tax of non-residents (legal persons)	0	300	1 863	2 113	1 278	1 961	1 266	1 607
1210 Sur les bénéfices
Tax on commercial activity
Special tax 4 percent
Taxes on profits
1220 Sur les gains en capital
1300 Non-ventilables entre 1100 et 1200	13	114	91	0	0	0	0	0	0	0
Local taxes	13	114	0
Other taxes
2000 Cotisations de sécurité sociale	350	10 682	36 722	74 683	127 088	127 235	122 835	152 527	154 315	163 888
2100 À la charge des salariés	81	2 376	5 976	11 711	19 625	19 423	18 783	23 272	22 229	24 107
2110 Sur la base du salaire	5 976	11 711	19 625	19 423	18 783	23 272	22 229	24 107
2120 Sur la base de l'impôt sur les revenus	0
2200 À la charge des employeurs	269	8 306	26 385	54 226	93 234	89 666	87 988	112 274	112 444	119 020
2210 Sur la base du salaire	26 385	54 226	93 234	89 666	87 988	112 274	112 444	119 020
2220 Sur la base de l'impôt sur les revenus	0
2300 A charge des travailleurs indép. ou sans emploi	0	0	4 361	8 746	14 229	18 146	16 064	16 981	19 642	20 761
Self-employment	2 492	6 788	10 120	10 119	10 872	11 501	11 588	11 586
Unemployment	1 869	1 958	4 109	8 027	5 192	5 480	8 054	9 175
2310 Sur la base du salaire
2320 Sur la base de l'impôt sur les revenus
2400 Non-ventilables entre 2100, 2200 et 2300	0	0	0	0	0	0	0	0	0	0
2410 Sur la base du salaire
2420 Sur la base de l'impôt sur les revenus
3000 Sur salaires ou main d'oeuvre	0	0	0	0	0	0	0	0	0	0
4000 Impôts sur le patrimoine	79	1 004	5 718	13 827	32 133	22 178	27 855	30 567	27 770	33 334
4100 Impôts périodiques sur la propriété immobilière	6	41	1 478	3 988	7 281	9 666	12 623	13 488	13 267	13 708
Real State tax (IBI)/Real State tax surcharge	..	41	1 478	3 982	7 267	9 657	12 581	13 437	13 186	13 632
Special Real State tax for non-residents	..	0	0	6	6	8	4	2	3	3
Other taxes on property, land or building use	..	0	0	0	3	0	1	0	0	0
4110 Ménages
4120 Autres agents	0	5	1	37	49	78	73
Tax on large commercial establishments	5	1	37	49	78	73
4200 Impôts périodiques sur l'actif net	0	107	637	1 413	2 479	688	1 904	2 240	2 304	2 353
4210 Personnes physiques	..	107	637	1 413	2 479	688	1 904	2 240	2 304	2 353
Wealth tax	637	1 199	2 054	104	1 144	1 414	1 496	1 519
Real State tax (unoccupied dwellings) and others	0	214	425	584	760	826	808	834
4220 Sociétés	..	0	0	0	0	0	0	0	0	0
4300 Impôts sur mut. par décès, succ. et donations	13	90	440	1 379	2 901	2 412	2 790	2 513	2 493	3 537
Inheritance and gift tax	440	1 379	2 901	2 412	2 790	2 513	2 493	3 537
4310 Impôts sur mut. par décès et successions
4320 Impôts sur les donations
4400 Impôts sur transact. mobilières et immob.	60	767	2 478	5 939	17 025	7 603	6 984	9 329	7 535	11 108
Taxes on property transactions	60	767	2 478	5 939	17 025	7 603	6 984	9 329	7 535	10 812
Tax on financial transactions	0	0	0	0	0	0	296
4500 Impôts non-périodiques	0	0	646	1 108	2 447	1 809	3 554	2 997	2 171	2 628
4510 Sur l'actif net	467	0	495	192	1 006	338	316	337
Tax on land holding gains	467	0
Urban use tax	495	192	73	104	82	103
Extraordinary resource of FGD	0	0	933	234	234	234
4520 Autres non-périodiques	179	1 108	1 952	1 617	2 548	2 659	1 855	2 291
Special duties	179	180	168	129	70	74	59	82
Land development contributions	0	223	368	225	61	66	47	68
Tax on the increase in value of urban terrains	0	705	1 416	1 263	2 417	2 519	1 749	2 141
Others	0	0	0	0	0	0	0	0
Levy on "Revaluation of Reserve Account"	0	0	0	0	0	0	0
4600 Autres impôts périodiques sur patrimoine	0	0	38	0	0	0	0	0	0	0

	1965	1980	1990	2000	2007	2010	2015	2019	2020	2021
5000 Impôts sur les biens et services	506	4 553	29 437	65 456	102 334	92 344	111 159	124 852	110 303	126 791
5100 Impôts sur production, vente, transfert, etc.	503	4 552	26 732	59 383	93 814	84 985	102 912	115 125	100 986	116 498
5110 Impôts généraux	275	2 234	16 611	37 800	62 778	55 629	69 478	81 079	70 846	83 882
5111 Taxes sur la valeur ajoutée	0	0	16 304	37 785	62 743	55 318	69 294	80 889	70 669	83 548
Value added tax (VAT)	16 304	37 045	61 472	54 509	67 913	79 301	69 435	82 250
Canary Islands general indirect tax	0	740	1 271	809	1 381	1 588	1 234	1 298
5112 Impôts sur les ventes	0	0	0	15	35	311	184	190	177	168
Fees for RTVE (since 2010)	0	0	278	184	190	177	168
Fees from Nat. Commission of Telecomms. Market	15	35	33	0	0	0	0
5113 Autres impôts	275	2 234	307	0	0	0	0	0	0	166
Cascade tax	118	1 483	197	0
Excises on luxury expenditure	96	939	15	0
Other import duties	94	832	128	0
Refund of internal taxes	-33	-1 020	-33	0
Tax on certain digital services	166
5120 Impôts sur biens et services déterminés	228	2 317	10 120	21 583	31 036	29 356	33 434	34 046	30 140	32 616
5121 Accises	69	1 239	6 048	17 952	25 581	24 384	25 908	26 301	23 181	24 281
Special excises	69	1 239	10	0	0	0	0	0	0	0
On beer	0	0	87	202	307	302	316	352	330	337
On wine	0	0	0	0	0	0	0	0	0	0
On alcohol	0	0	481	785	1 008	876	843	874	673	730
On hydrocarbon	0	0	4 222	9 977	11 787	10 907	12 465	13 719	11 471	12 833
On tobacco	0	0	1 123	4 507	7 258	7 976	7 213	7 101	6 828	6 701
On electricity bills	0	0	0	703	1 153	1 483	1 458	1 460	1 309	1 141
On carbon	0	0	0	0	0	0	308	139	41	29
Tax on retail sales of specific hydrocarbons	0	0	0	0	1 356	1 238	7	1	0	0
Tax on oil derived fuels	0	0	120	237	253	220	314	332	254	289
Petrol tax	0	0	0	6	5	5	22	23	19	24
Production and storage of electricity	0	0	0	0	0	0	1 576	718	1 146	1 108
Tax Greenhouse Effect Flourinated	0	0	0	0	0	0	99	81	67	65
Other taxes	0	0	5	17	21	18	22	22	20	22
Canary Islands taxes on national products	0	0	0	51	86	71	85	84	86	116
Taxes on national products in Ceuta and Melilla	0	0	0	108	110	105	115	113	81	73
Fees from the National Energy Commission	0	0	0	13	27	35	0	0	0	0
Contribution to the National Energy Efficiency Fund	0	0	0	0	0	366	207	201	206	207
Special tax on certain means of transport	0	0	0	1 317	2 158	735	358	697	446	544
Fee for use of continental waters for electricity production	0	0	0	0	0	0	453	317	154	0
Special duties and other taxes on imported products	0	0	0	29	52	47	47	33	21	32
Other taxes on products	0	0	0	0	0	0	0	34	29	30
5122 Bénéfices des monopoles fiscaux	66	132	546	0	0	0	0	0	0	0
Tobacco	21	77	0
Petroleum	45	55	546
5123 Droits de douane et droits à l'importation	87	561	2 078	1 044	1 816	1 593	1 899	2 063	1 742	2 126
Import duties	87	561	1 394	0	0	0	0	0	0	0
Tax on Imports of Goods in the Canary Islands	0	0	137	33	51	44	53	54	55	73
Tax on Imports in Ceuta and Melilla	0	0	36	41	42	40	43	43	31	28
Customs duties collected for the EU	511	970	1 723	1 509	1 803	1 966	1 656	2 025
5124 Taxes à l'exportation	0	0	0
5125 Impôts sur biens d'équipement	0	0	0	0	0	0	0	0	0	0
5126 Impôts sur services déterminés	7	385	1 427	2 497	3 633	3 166	5 408	5 461	4 999	5 963
Taxes on betting and gambling	0	232	1 307	1 649	2 051	1 635	1 164	1 361	816	994
Taxes on other specific services	6	153	120	0	0	0	0	0	0	0
Taxes on insurance premiums	0	0	0	848	1 581	1 531	1 446	1 714	1 704	2 247
Tax on deposits of credit institution	0	0	0	0	1	0	421	381	406	438
Ordinary resource DGF	0	0	0	0	0	0	1 644	1 101	1 161	1 257
Tourist tax	0	0	0	0	0	0	43	196	66	45
EU SRF contribution	0	0	0	690	708	846	982
5127 Autres impôts sur commerce et transact. internat.	0	0	0	0	0	0	0	0	0	0
5128 Autres impôts	0	0	22	90	6	213	219	221	218	246
EU levies	22	77	-2	35	15	0	0	0
Others	0	13	8	9	37	69	66	99
Resource CORES	0	0	0	169	167	152	152	147
5130 Non-ventilables entre 5110 et 5120	0	0	0	0	0	0	0	0	0	0
5200 Impôts sur utilisation des biens et exerc. activités	3	1	2 633	6 073	8 520	7 359	8 247	9 727	9 317	10 293
5210 Impôts périodiques	3	1	1 616	4 306	5 311	5 782	6 420	6 861	6 503	6 766
Other taxes on luxury expenses	2	7	4	3	3	3	3
5211 À la charge des ménages : véhicules à moteur	..	0	461	1 117	1 626	1 770	1 725	1 775	1 712	1 755
Car registration tax	461	1 117	1 626	1 770	1 725	1 775	1 712	1 755
5212 À la charge autres agents : véhicules à moteur	..	0	117	298	502	498	470	491	473	485
Car registration tax	117	298	502	498	470	491	473	485

	1965	1980	1990	2000	2007	2010	2015	2019	2020	2021
5213 Autres impôts périodiques	..	1	1 038	2 889	3 176	3 510	4 222	4 592	4 315	4 523
Hunting and fishing taxes	0	28	28	34	30	27	27	28
Economic activity tax	925	1 934	1 633	1 785	1 794	1 890	1 855	1 962
Advertising	27	0	0	0	0	0	0	0
Taxes on environment and pollution	0	42	91	141	563	673	663	777
Tax on effluent, use of hydrocarbon and mines	0	51	83	67	184	194	193	174
Other fees paid by households for licences	0	179	264	228	245	328	280	322
Compensation for local taxes	86	140	176	165	118	130	126	121
Vehicle inspection duty	0	6	18	17	19	13	14	17
Municipal fees for private use of public space	0	509	883	1 073	1 269	1 337	1 157	1 122
5220 Impôts non-périodiques	0	0	1 017	1 767	3 209	1 577	1 827	2 866	2 814	3 527
Tax and building permits	327	1 117	2 227	859	575	1 108	892	1 120
Urban licenses	0	451	490	260	200	333	274	327
Greenhouse gas emission trading	0	0	0	0	412	1 015	1 264	1 656
Parafiscal taxes	690	199	492	458	640	410	384	424
5300 Non-ventilables entre 5100 et 5200	0	0	72	0	0	0	0	0	0	0
6000 Autres impôts	0	49	22	3	12	8	189	152	118	176
6100 À la charge exclusive des entreprises	..	49	0	0	0	0	0	0	0	0
6200 À la charge d'autres agents	..	0	22	3	12	8	189	152	118	176
Other taxes on production	3	12	8	189	152	118	176
Pour mémoire										
Droits de douane perçus pour le compte de l'UE	970	1 723	1 509	1 803	1 966	1 656	2 025
Contributions au Fonds de résolution unique collectées pour le compte de l'UE	690	708	846	982
Crédits d'impôts récupérables										
Crédits d'impôts récupérables contre 1110	1 323	1 897	1 093	2 338	2 822	2 704
Composante fiscale	522	729	546	1 077	1 196	1 146
Composante transfert	801	1 168	547	1 261	1 626	1 558
Crédits d'impôts récupérables contre 1210	0	0	46	177	296	1 417
Composante fiscale	12	39	47	38
Composante transfert	34	138	249	1 379
Recettes fiscales totales sur la base d'encaissements	1 238	22 002	103 662	212 669	388 829	333 697	360 947	429 621	398 682	450 955
Recettes fiscales totales sur la base des droits constatés	214 114	391 648	335 563	364 683	431 736	412 288	461 980
Conciliation avec les comptes nationaux										
Impôts additionnels inclus dans les comptes nationaux	0	0	0	0	0	0	0
Impôt exclus des comptes nationaux	0	0	0	0	0	0	0
Différence dans les traitements des crédits d'impôts	0	522	729	558	1 116	1 243	1 184
Transfert en capital des recettes non collectées	0	0	0	0	0	0	0
Cotisations de sécurité sociale volontaires	447	937	1 155	1 170	987	891	931
Différences diverses	0	0	0	0	0	0	0
Comptes nationaux : impôts et cotisations sociales effectives	214 561	393 107	337 447	366 411	433 839	414 422	464 095
Cotisations sociales imputées	5 379	7 618	8 585	7 503	7 142	6 985	6 842
Comptes nationaux : impôts et toutes les cotisations sociales	219 940	400 725	346 032	373 914	440 981	421 407	470 937

.. Non disponible

Note : Year ending 31st December.

From 1995, data are on accrual basis.

Since 1995, the data are consistent with those transmitted to Eurostat in the framework of Government Finance Statistics (ESA).

From 1981 the figures take into account the classification procedures set out in the OECD Interpretative Guide. Consequently, they are not completely comparable with the figures for earlier years though the amounts involved are quite small.

Heading 2300: Contributions paid by self-employed were shown under heading 2100 until 1982.

Source : Information from the Ministry of Finance for taxes and from Social Security System for social security contributions up to 1994. Since 1995 (accrual basis), national account data (IGAE-Ministry of Finance)


StatLink  <https://stat.link/mk54ei>

Tableau 5.34. Suède : recettes fiscales détaillées, 1965-2021

Million SEK

	1965	1980	1990	2000	2007	2010	2015	2019	2020	2021
Recettes fiscales totales	40 003	259 216	755 953	1 204 794	1 491 190	1 532 259	1 816 204	2 162 928	2 138 161	2 340 867
Recettes fiscales totales excluant les taxes collectés pour le compte de l'UE	755 953	1 200 999	1 485 306	1 526 585	1 809 928	2 156 063	2 131 950	2 333 529
1000 Impôts sur revenu, bénéfices et gains en capital	21 956	112 730	314 797	514 729	580 372	546 696	657 539	772 120	768 423	862 758
1100 Des personnes physiques	19 500	106 376	291 146	426 956	464 435	430 896	533 660	620 161	619 939	680 488
1110 Sur le revenu et les bénéfices	19 390	105 866	289 598	392 532	414 728	396 353	464 596	550 584	553 964	571 572
Coupon tax	9	44	233	2 040	6 306	3 047	4 615	7 216	3 545	9 355
Duties on foreign artists	4	3	3	50	86	89	2	0	0	0
National income tax individual	8 676	31 682	70 755	66 850	44 326	42 595	52 480	57 083	52 716	51 534
Local income tax individual	9 294	78 134	220 072	336 304	479 068	522 850	635 719	748 197	766 082	806 447
Tax reduction individual	0	-3 997	-1 465	-18 872	-122 029	-179 890	-236 613	-271 871	-278 728	-305 764
Public service tax	0	5 061	6 674	6 981	7 759	9 028	9 369	9 149
Other	1 407	0	0	1 098	296	681	635	931	981	852
1120 Sur les gains en capital	110	510	1 548	34 425	49 707	34 543	69 064	69 577	65 975	108 916
Lottery prize tax	110	510	1 548	60	0	0	0	0	0	0
1200 Des sociétés	2 456	6 354	23 651	87 772	115 937	115 800	123 878	151 959	148 484	182 270
1210 Sur les bénéfices	2 456	6 354	23 651	87 772	115 937	115 800	123 878	151 959	148 484	182 270
Tax on profits not distributed	1	10	3	0	0	0	0	0	0	0
National income tax b.c. list	1 425	2 078	19 774	74 501	103 150	103 944	115 507	146 651	142 841	175 545
Local income tax b.c. list	1 030	4 266	0	0	0	0	0	0	0	0
Special tax on profits	0	0	3 874	0	0	0	0	0	0	0
Taxes on pension insurance savings	0	0	0	13 271	12 787	11 856	8 371	5 308	5 644	6 724
1220 Sur les gains en capital	0	0	0	0	0	0	0	0	0	0
1300 Non-ventilables entre 1100 et 1200	0	0	0	0	0	0	0	0	0	0
2000 Cotisations de sécurité sociale	4 851	74 647	205 867	306 974	388 505	384 668	404 851	462 860	455 396	489 876
2100 À la charge des salariés	743	254	823	63 074	81 088	89 175	108 356	128 161	131 044	137 337
Health insurance fees	743	9	5	0	0	0	0	0	0	0
Unemployment insurance fees	0	245	818	0	0	0	0	0	0	0
Pension fees	0	0	0	63 074	81 088	89 175	108 356	128 161	131 044	137 337
2110 Sur la base du salaire	63 074	81 088	89 175	108 356	128 161	131 044	137 337
2120 Sur la base de l'impôt sur les revenus	0	0	0	0	0	0	0
2200 À la charge des employeurs	3 568	71 602	196 905	237 576	300 010	288 310	291 646	331 065	321 621	348 647
Survivors pension fees	0	20 343	44 181	14 847	19 611	20 362	17 305	11 159	10 493	11 636
Health insurance fees	717	26 005	58 334	74 097	100 979	71 292	64 332	66 015	62 066	68 834
Unemployment insurance fees	0	0	0	0	0	0	0	0	0	0
Labour market fees	0	982	12 516	45 975	48 471	55 443	37 926	47 682	44 078	48 300
Industrial injury insurance fees	132	1 201	4 663	12 030	7 844	8 146	4 431	3 718	3 496	3 878
Seamen's pension fees	0	10	26	30	0	0	0	0	0	0
Part pension fees	0	1 119	2 897	0	0	0	0	0	0	0
Supplementary pension fees	2 719	21 458	73 129	71 384	97 748	106 712	129 204	154 165	156 039	165 587
Parent insurance fees	0	484	1 159	19 215	25 356	26 355	38 448	48 326	45 449	50 411
2210 Sur la base du salaire	237 576	300 010	288 310	291 646	331 065	321 621	348 647
2220 Sur la base de l'impôt sur les revenus	0	0	0	0	0	0	0
2300 A charge des travailleurs indép. ou sans emploi	540	2 791	8 139	5 569	8 391	7 584	5 058	4 297	4 100	4 560
Survivors pension fees	0	943	1 580	451	662	687	443	158	91	167
Health insurance fees	260	992	1 702	1 988	3 297	2 082	256	152	59	184
Industrial injury insurance fees	0	64	191	365	264	275	84	51	29	54
Parent insurance fees	0	58	106	573	856	888	603	518	279	568
Supplementary pension fees	280	734	4 560	2 192	3 312	3 652	3 672	3 420	3 641	3 587
Reduction	0	0	0	0	0	0	0	0	0	0
2310 Sur la base du salaire	5 569	8 391	7 584	5 058	4 297	4 100	4 560
2320 Sur la base de l'impôt sur les revenus	0	0	0	0	0	0	0
2400 Non-ventilables entre 2100, 2200 et 2300	0	0	0	756	-984	-401	-209	-662	-1 368	-670
2410 Sur la base du salaire	756	-984	-401	-209	-662	-1 368	-670
2420 Sur la base de l'impôt sur les revenus	0	0	0	0	0	0	0
3000 Sur salaires ou main d'oeuvre	13	6 759	18 686	50 106	83 279	107 515	194 121	268 832	255 891	280 766
Special wage tax	0	61	0	22 391	30 225	33 090	40 283	49 367	50 836	51 865
Child care fees	0	4 740	13 080	0	0	0	0	0	0	0
Adult education fees	0	614	1 555	0	0	0	0	0	0	0
Building research fees	13	105	0	0	0	0	0	0	0	0
Labour welfare fees	0	257	2 033	0	0	0	0	0	0	0
Labour education fees	0	982	0	0	0	0	0	0	0	0
Labour market fees	0	0	0	112	156	219	-1	1	0	1
General wage fees	0	0	2 018	27 603	52 898	74 207	153 839	219 464	205 054	228 899
4000 Impôts sur le patrimoine	712	2 424	26 630	39 890	36 228	36 509	43 852	47 265	47 892	52 203
4100 Impôts périodiques sur la propriété immobilière	10	16	8 946	23 286	25 899	26 402	32 444	34 391	34 569	36 098
4110 Ménages	0	0	3 877	13 321	13 474	11 666	13 320	15 387	15 966	17 117
Special tax on real estate	3 877	13 321	13 474	11 666	13 320	15 387	15 966	17 117

	1965	1980	1990	2000	2007	2010	2015	2019	2020	2021
4120 Autres agents	10	16	5 069	9 965	12 424	14 736	19 124	19 003	18 602	18 980
Forestry levy	10	16	423	22	34	18	19	9	11	14
Special tax on real estate	0	0	4 646	9 943	12 390	14 718	19 105	18 995	18 591	18 966
4200 Impôts périodiques sur l'actif net	366	717	3 200	8 223	0	0	0	0	0	0
4210 Personnes physiques	361	702	3 135	8 043
4220 Sociétés	5	15	65	180
4300 Impôts sur mut. par décès, succ. et donations	155	545	1 433	2 549	23	9	0	0	0	0
4310 Impôts sur mut. par décès et successions	143	495	1 118	2 088	15	9	0
4320 Impôts sur les donations	12	50	315	460	8	0	0
4400 Impôts sur transact. mobilières et immob.	181	1 146	13 051	5 833	10 305	10 097	11 408	12 874	13 323	16 106
Taxes on financial and capital transactions	181	1 146	6 946	4 878	9 414	8 968	10 895	12 276	12 721	15 525
Turnover tax on securities	0	0	6 105	0	0	0	0	0	0	0
Tax on life group insurances	0	0	0	955	891	1 129	513	598	602	581
4500 Impôts non-périodiques	0	0	0	0	0	0	0	0	0	0
4510 Sur l'actif net
4520 Autres non-périodiques
4600 Autres impôts périodiques sur patrimoine	0	0	0	0	0	0	0	0	0	0
5000 Impôts sur les biens et services	12 471	62 234	188 709	291 615	401 038	455 450	514 485	610 185	608 185	652 648
5100 Impôts sur production, vente, transfert, etc.	11 808	58 474	181 587	284 182	387 956	439 050	495 733	589 535	586 604	630 099
5110 Impôts généraux	4 147	34 643	112 399	199 606	286 211	326 685	383 002	459 825	461 267	499 497
5111 Taxes sur la valeur ajoutée	0	34 643	112 399	197 483	282 586	322 603	379 120	459 699	461 138	499 360
5112 Impôts sur les ventes	4 147	0	0	0	0	0	0	0	0	0
5113 Autres impôts	0	0	0	2 123	3 625	4 082	3 882	126	129	137
5120 Impôts sur biens et services déterminés	7 661	23 831	69 188	84 576	101 745	112 365	112 731	129 710	125 337	130 602
5121 Accises	5 953	19 941	55 332	70 313	84 873	91 470	91 572	104 451	105 144	108 483
Taxes on petrol and fuel	1 420	4 229	17 171	39 011	44 501	47 426	44 906	48 718	45 847	48 533
Special sales tax	390	585	1 098	0	0	0	0	0	0	0
Sales tax on motor vehicles	325	553	1 983	195	3	0	0	0	0	0
Tobacco tax	1 150	3 087	5 636	7 747	9 742	10 588	11 825	11 892	11 912	11 907
Tax on spirits	1 548	4 431	6 205	4 902	4 250	4 324	4 208	4 532	5 250	5 609
Tax on wine	149	930	2 922	3 567	4 001	4 589	5 654	6 143	6 552	6 635
Tax on beer and soft drinks	242	964	2 532	2 355	2 773	3 219	3 895	4 313	4 477	4 546
Tax on energy consumption	729	5 162	16 352	11 451	18 994	21 035	20 787	27 130	28 796	28 335
Taxes on electricity from certain sources	0	0	1 018	0	0	0	0	0	0	0
Tax on wastes	0	0	0	1 085	609	289	297	252	681	1 165
Tax on cassette tapes	0	0	194	0	0	0	0	0	0	0
Tax on video recorders	0	0	221	0	0	0	0	0	0	0
Tax on chemicals	0	0	0	0	0	0	0	1 469	1 629	1 753
5122 Bénéfices des monopoles fiscaux	72	204	332	3 641	3 952	5 068	5 001	1 817	2 094	3 276
Alcohol monopoly wholesale	23	116	98	0	0	0	0	0	0	0
Alcohol monopoly retailing	49	88	234	80	296	302	198	240	471	376
Gaming monopoly retailing	0	0	0	3 561	3 657	4 766	4 803	1 577	1 623	2 900
5123 Droits de douane et droits à l'importation	1 419	2 433	8 308	3 450	5 099	5 412	6 243	6 865	6 212	7 339
Customs	1 080	1 300	3 115	3 450	5 099	5 412	6 243	6 865	6 212	7 339
Agricultural levies	339	1 133	5 193	0	0	0	0	0	0	0
5124 Taxes à l'exportation	0	0	0	0	0	0	0	0	0	0
5125 Impôts sur biens d'équipement	0	0	40	0	0	0	0	0	0	0
Investment tax	40
5126 Impôts sur services déterminés	217	1 253	5 176	5 834	3 361	4 712	7 120	13 730	10 215	10 579
Betting tax	79	223	616	0	0	0	0	0	0	0
Advertisement tax	0	202	1 073	1 116	657	335	200	151	114	103
Tax on gambling	0	69	88	1 245	1 315	1 378	1 353	3 801	3 777	4 028
Other specific services	138	656	2 938	3 473	1 388	2 999	5 567	7 993	5 829	5 984
Tax on charter travelling	0	103	461	0	0	0	0	0	0	0
Tax on air travel	0	0	0	0	0	1 785	495	465
5127 Autres impôts sur commerce et transact. internat.	0	0	0	0	0	0	0	0	0	0
5128 Autres impôts	0	0	0	1 339	4 460	5 702	2 795	2 847	1 672	925
5130 Non-ventilables entre 5110 et 5120	0	0	0	0	0	0	0	0	0	0
5200 Impôts sur utilisation des biens et exerc. activités	663	3 760	7 122	7 433	13 083	16 400	18 752	20 650	21 581	22 549
5210 Impôts périodiques	663	3 760	7 122	7 433	13 083	16 400	18 752	20 650	21 581	22 549
5211 À la charge des ménages : véhicules à moteur	336	1 241	2 003	4 969	7 414	8 550	10 897	10 067	10 342	10 815
5212 À la charge autres agents : véhicules à moteur	313	2 476	5 055	2 464	5 669	7 850	7 855	10 584	11 239	11 735
5213 Autres impôts périodiques	14	43	64	0	0	0	0	0	0	0
5220 Impôts non-périodiques	0	0	0	0	0	0	0	0	0	0
5300 Non-ventilables entre 5100 et 5200	0	0	0	0	0	0	0	0	0	0
6000 Autres impôts	0	422	1 264	1 479	1 768	1 421	1 356	1 665	2 374	2 617
6100 À la charge exclusive des entreprises	..	0	0	0	0	0	0	0	0	0
6200 À la charge d'autres agents	..	422	1 264	1 479	1 768	1 421	1 356	1 665	2 374	2 617
Pour mémoire										
Droits de douane perçus pour le compte de l'UE	3 450	5 099	5 412	6 243	6 865	6 212	7 339
Recettes fiscales totales sur la base d'encaissements	40 003	259 216	755 953	1 144 233	1 465 382	1 496 374	1 762 187	0	0	0

	1965	1980	1990	2000	2007	2010	2015	2019	2020	2021
Recettes fiscales totales sur la base des droits constatés	1 204 794	1 491 190	1 532 259	1 816 204	2 162 928	2 138 161	2 340 867
Conciliation avec les comptes nationaux										
Impôts additionnels inclus dans les comptes nationaux	0	0	0	0	0	0	0
Impôt exclus des comptes nationaux	0	0	0	0	0	0	0
Différence dans les traitements des crédits d'impôts	0	0	0	0	0	0	0
Transfert en capital des recettes non collectées	0	0	0	0	0	0	0
Cotisations de sécurité sociale volontaires	7 951	12 376	13 167	16 726	24 966	24 731	25 886
Différences diverses	0	0	0	0	0	0	0
Comptes nationaux : impôts et cotisations sociales effectives	1 212 745	1 503 566	1 545 426	1 832 930	2 187 894	2 162 892	2 366 753
Cotisations sociales imputées	0	0	0	0	0	0	0
Comptes nationaux : impôts et toutes les cotisations sociales	1 212 745	1 503 566	1 545 426	1 832 930	2 187 894	2 162 892	2 366 753

.. Non disponible

Note : Year ending 31st December.

From 2000 data are on accrual basis.

Figures prior to 1970 are not strictly comparable with those of later years, though the amounts involved are insignificant.

Heading 1000: Receipts are on accrual and not on a cash basis for all years.

Source : National Financial Management Authority, Stockholm.

StatLink  <https://stat.link/s8zn97>

Tableau 5.35. Suisse : recettes fiscales détaillées, 1965-2021

Million CHF

	1965	1980	1990	2000	2007	2010	2015	2019	2020	2021
Recettes fiscales totales	11 237	46 385	85 774	128 205	151 404	162 356	181 128	199 354	195 260	209 311
1000 Impôts sur revenu, bénéfiques et gains en capital	4 616	21 022	40 203	56 411	69 790	74 439	84 362	96 240	90 452	100 037
1100 Des personnes physiques	3 748	18 056	27 824	37 948	47 994	51 835	56 375	61 355	62 876	63 762
1110 Sur le revenu et les bénéfiques	3 547	17 622	27 824	37 948	47 994	51 835	56 375	61 355	62 876	63 762
Impôt fédéral direct	245	2 525	4 432	5 713	8 589	9 880	10 394	11 483	12 054	12 693
Taxe d'exemption service militaire	35	103	135	163	138	155	173	168	185	182
Impôt cantonal personnes physiques	1 473	7 510	12 856	17 592	23 094	24 957	27 156	29 677	30 284	30 251
Impôt communal personnes physiques	1 322	6 235	10 402	14 481	16 174	16 844	18 651	20 026	20 353	20 636
Impôt anticipé	358	1 249	0	0	0	0	0	0	0	0
Coupons	114	0	0	0	0	0	0	0	0	0
1120 Sur les gains en capital	201	434	0	0	0	0	0	0	0	0
Impôt cantonal personnes physiques	84	229
Impôt communal personnes physiques	112	190
Impôt fédéral direct	5	15
1200 Des sociétés	868	2 966	6 300	11 323	16 161	16 378	19 432	22 301	21 485	22 876
1210 Sur les bénéfiques	801	2 818	6 300	11 323	16 161	16 378	19 432	22 301	21 485	22 876
Impôt fédéral direct	153	781	2 214	4 928	6 800	8 006	9 731	11 785	12 092	12 701
Impôt cantonal personnes morales	363	1 230	2 576	3 989	6 098	5 445	6 294	6 900	6 127	6 585
Impôt communal personnes morales	285	807	1 510	2 406	3 263	2 927	3 407	3 616	3 267	3 590
Impôt anticipé	0	0	0	0	0	0	0	0	0	0
1220 Sur les gains en capital	67	148
Impôt sur gains personnes morales	2	7
Impôt cantonal personnes morales	28	77
Impôt communal personnes morales	37	64
1300 Non-ventilables entre 1100 et 1200	0	0	6 079	7 140	5 635	6 226	8 556	12 585	6 091	13 399
Impôt anticipé	4 044	6 202	4 211	4 723	6 543	9 842	3 316	10 000
Impôt sur les gains immobiliers	2 035	938	1 424	1 502	2 013	2 743	2 775	3 399
Autre	0	0	0	0	0	0	0	0
2000 Cotisations de sécurité sociale	1 670	10 844	19 952	30 961	34 974	38 385	44 285	47 233	49 056	50 655
2100 À la charge des salariés	716	4 833	9 341	14 491	16 369	17 581	20 542	22 031	23 753	24 103
2110 Sur la base du salaire	716	4 833	9 341	14 491	16 369	17 581	20 542	22 031	23 753	24 103
2120 Sur la base de l'impôt sur les revenus	0	0
2200 À la charge des employeurs	747	4 897	9 350	14 504	16 383	17 608	20 574	22 072	22 044	23 253
2210 Sur la base du salaire	747	4 897	9 350	14 504	16 383	17 608	20 574	22 072	22 044	23 253
2220 Sur la base de l'impôt sur les revenus	0	0
2300 A charge des travailleurs indép. ou sans emploi	208	1 046	1 261	1 967	2 222	3 197	3 169	3 131	3 260	3 299
2310 Sur la base du salaire	209	1 046	1 261	1 967	2 222	3 197	3 169	3 131	3 260	3 299
2320 Sur la base de l'impôt sur les revenus	0	0
2400 Non-ventilables entre 2100, 2200 et 2300	0	68	0	0	0	0	0	0	0	0
2410 Sur la base du salaire	..	68
2420 Sur la base de l'impôt sur les revenus	..	0
3000 Sur salaires ou main d'oeuvre	0	0	0	0	0	0	0	0	0	0
4000 Impôts sur le patrimoine	1 108	3 830	7 586	12 333	12 223	12 402	13 140	15 230	15 744	16 664
4100 Impôts périodiques sur la propriété immobilière	78	304	447	735	895	968	1 138	1 290	1 341	1 414
4110 Ménages	78	304	447	735	895	968	1 138	1 290	1 341	1 414
Impôt sur immeubles canton	20	71	125	187	265	286	349	395	392	435
Impôt sur immeubles commune	58	233	322	548	630	682	789	895	949	979
4120 Autres agents	0	0
4200 Impôts périodiques sur l'actif net	692	2 201	3 382	5 254	7 002	7 105	8 096	9 938	9 950	10 299
4210 Personnes physiques	420	1 383	2 194	3 972	5 309	5 576	6 606	7 932	8 246	8 703
Impôt fortune canton	206	739	1 232	2 241	3 145	3 324	4 044	4 855	5 081	5 292
Impôt fortune commune	214	644	962	1 731	2 164	2 252	2 562	3 076	3 165	3 411
4220 Sociétés	272	818	1 188	1 282	1 693	1 529	1 490	2 006	1 704	1 596
Impôt capital fédéral direct	21	92	0	0	0	0	0	0	0	0
Impôt capital canton	142	436	760	821	1 107	969	947	1 325	1 090	985
Impôt capital commune	109	290	428	461	586	561	542	681	614	611
4300 Impôts sur mut. par décès, succ. et donations	142	393	896	1 215	869	974	1 088	1 234	1 272	1 366
4310 Impôts sur mut. par décès et successions	142	393	896	1 215	869	974	1 088	1 234	1 272	1 366
Impôt successions cantons	128	361	820	1 118	774	886	964	1 065	1 128	1 195
Impôt successions commune	14	32	76	97	96	88	124	169	144	171
4320 Impôts sur les donations	0	0
4400 Impôts sur transact. mobilières et immob.	196	932	2 245	4 342	2 562	2 428	1 902	1 701	1 992	2 209
Impôt mutations canton	48	245	115	144	182	182	177	207	233	265
Impôt mutations commune	21	103	39	52	42	50	52	60	64	79
Emissions de titres	99	175	0	0	405	779	360	173	179	272
Négociation de titres	19	409	0	0	1 933	1 417	1 314	1 262	1 516	1 594
Effets de change	9	0	0	0	0	0	0	0	0	0
Emissions et négociation de titres	0	0	2 091	4 146	0	0	0	0	0	0

	1965	1980	1990	2000	2007	2010	2015	2019	2020	2021
4500 Impôts non-périodiques	0	0	0	0	0	0	0	0	0	0
4510 Sur l'actif net
4520 Autres non-périodiques
4600 Autres impôts périodiques sur patrimoine	0	0	616	786	895	927	915	1 067	1 189	1 375
5000 Impôts sur les biens et services	3 843	10 689	17 894	28 285	34 168	36 539	38 542	39 636	38 958	40 897
5100 Impôts sur production, vente, transfert, etc.	3 582	9 863	15 975	25 302	30 669	32 264	33 771	34 327	33 544	35 527
5110 Impôts généraux	1 191	4 772	9 871	16 917	19 962	21 035	22 791	22 915	22 435	23 869
5111 Taxes sur la valeur ajoutée	0	0	9 871	16 594	19 604	20 662	22 397	22 508	22 104	23 553
5112 Impôts sur les ventes	1 191	4 772	0	323	358	373	393	407	331	316
Impôt sur les automobiles	323	358	373	393	407	331	316
Autres impôt sur les ventes	0	0	0	0	0	0	0
5113 Autres impôts	0	0
5120 Impôts sur biens et services déterminés	2 391	5 091	6 058	8 337	10 663	11 191	10 912	11 307	11 016	11 559
5121 Accises	1 016	3 427	4 604	6 810	7 805	8 295	8 056	8 353	8 049	8 462
Impôt sur bière	26	33	0	0	107	112	114	117	110	107
Impôt sur tabac	190	634	15	32	2 247	2 417	2 255	2 095	2 158	2 204
Supplément de prix autres	104	542	1 503	1 783	3	0	3	3	3	3
Droits carburants	467	955	1 334	2 975	3 076	3 110	2 864	2 746	2 543	2 727
Droits supplémentaires carburants	229	1 263	1 753	2 020	2 071	2 082	1 905	1 821	1 683	1 811
Taxes routières	0	0	0	0	0	0	0	0	0	0
Impôt sur les huiles minérales grévant les combustibles	0	0	0	0	20	20	19	17	17	16
Impôt sur les automobiles	0	0	0	0	0	0	0	0	0	0
Impôt boissons distillées	0	0	0	1	281	296	279	275	290	305
Taxe sur la consommation d'électricité	0	0	0	0	0	259	617	1 281	1 245	1 288
5122 Bénéfices des monopoles fiscaux	158	472
Monopole d'alcool	111	354
Régale des sels	16	25
Régale des eaux	30	90
Autres	1	3
5123 Droits de douane et droits à l'importation	1 104	953	1 201	1 096	1 040	1 079	1 056	1 143	1 187	1 277
Droits d'entrée	972	923	1 201	1 096	1 040	1 079	1 056	1 143	1 187	1 277
Droits tabac	114	6	0	0	0	0	0	0	0	0
Autres droits supplémentaires	18	24	0	0	0	0	0	0	0	0
5124 Taxes à l'exportation	0	0
5125 Impôts sur biens d'équipement	0	0
5126 Impôts sur services déterminés	113	239	253	431	1 818	1 816	1 800	1 812	1 780	1 820
Jeux dans kursaals confédération	2	2	2	37	449	381	272	311	250	248
Impôt sur divertissement canton	17	37	23	27	39	101	67	73	53	46
Impôt sur divertissement commune	11	19	46	26	18	17	15	15	5	8
Autres impôts dépenses canton	24	63	0	0	0	0	0	0	0	0
Autres impôts dépenses commune	19	6	0	0	0	0	0	0	0	0
Quittances de primes	40	112	0	0	645	659	715	717	726	742
Impôts loteries	0	0	181	320	474	459	527	493	526	544
Autres	0	0	0	20	193	199	204	203	220	232
5127 Autres impôts sur commerce et transact. internat.	0	0
5128 Autres impôts	0	0
5130 Non-ventilables entre 5110 et 5120	0	0	46	47	44	38	68	106	92	99
5200 Impôts sur utilisation des biens et exerc. activités	261	826	1 918	2 983	3 499	4 276	4 771	5 308	5 415	5 370
5210 Impôts périodiques	261	826	1 918	2 983	3 499	4 276	4 767	5 300	5 406	5 353
5211 À la charge des ménages : véhicules à moteur	152	501	921	1 336	1 580	1 667	1 768	1 863	1 875	1 907
À la charge des ménages : véhicules à moteur	921	1 336	1 580	1 667	1 768	1 863	1 875	1 907
À la charge des ménages : vignette autoroutière	0	0	0	0	0	0	0	0
5212 À la charge autres agents : véhicules à moteur	76	251	230	334	395	417	442	466	469	477
À la charge des autres agents : véhicules à moteur	230	334	395	417	442	466	469	477
À la charge des autres agents : vignette autoroutière	0	0	0	0	0	0	0	0
À la charge autres agents : redevance trafic poids lourds	0	0	0	0	0	0	0	0
5213 Autres impôts périodiques	33	74	768	1 314	1 524	2 192	2 556	2 971	3 062	2 969
Chasse et pêche	9	20	0	0	0	0	0	0	0	0
Impôt sur chiens canton	3	9	6	9	8	8	9	11	12	11
Impôt sur chiens commune	2	8	14	21	25	30	35	43	44	52
Auberges canton	12	24	0	0	0	0	0	0	0	0
Patentes canton	5	12	0	0	0	0	0	0	0	0
Autres	2	1	703	1 157	1 261	1 315	1 375	1 340	1 387	1 409
Taxes d'incitation, protection de l'environnement	0	0	3	73	166	755	1 036	1 447	1 497	1 365
Patentes et concessions	0	0	42	53	64	84	101	131	121	131
Licences de radio et de télévision	703	1 124	1 228	1 285	1 351	1 328	1 377	1 400
5220 Impôts non-périodiques	0	0	0	0	0	0	5	9	8	17
5300 Non-ventilables entre 5100 et 5200	0	0	0	0	0	0	0	0	0	0
6000 Autres impôts	0	0	140	215	249	590	799	1 014	1 050	1 057
6100 À la charge exclusive des entreprises	42	65	75	274	342	352	388	372

	1965	1980	1990	2000	2007	2010	2015	2019	2020	2021
6200 À la charge d'autres agents	98	151	174	316	457	662	662	685
Taxe de compensation	98	151	174	187	190	197	201	203
Autres	0	0	0	130	267	465	461	482
Recettes fiscales totales sur la base d'encaissements	11 237	46 385
Recettes fiscales totales sur la base des droits constatés	85 774	128 205	151 404	162 356	181 128	199 354	195 260	209 311
Conciliation avec les comptes nationaux										
Impôts additionnels inclus dans les comptes nationaux	0	0	0	0	0	0	0	0
Impôt exclus des comptes nationaux	0	0	0	0	0	0	0	0
Différence dans les traitements des crédits d'impôts	0	0	0	0	0	0	0	0
Transfert en capital des recettes non collectées	-242	-733	-936	-1 121	-1 058	-1 062	-818	-921
Cotisations de sécurité sociale volontaires	0	0	0	0	0	0	0	0
Différences diverses	0	0	0	0	0	0	0	0
Comptes nationaux : impôts et cotisations sociales effectives	85 533	127 472	150 468	161 235	180 070	198 291	194 442	208 390
Cotisations sociales imputées	362	502	467	454	337	393	806	565
Comptes nationaux : impôts et toutes les cotisations sociales	85 895	127 974	150 935	161 689	180 407	198 684	195 248	208 954

.. Non disponible

Note : Année civile se terminant le 31 décembre.

Les données sont sur la base des droits constatés.

Les chiffres antérieurs à 1970 ne sont pas strictement comparables avec ceux des années suivantes qui ont été révisés.

A compter de 1985 les "Impôts paroissiaux" ne sont plus reportés dans ces statistiques.

A la rubrique 1100: les paiements effectués en contrepartie de l'exemption du service militaire pourraient être classés dans les recettes non fiscales.

La rubrique 2000 (Cotisations de sécurité sociale) a été révisée depuis 1985 pour tenir compte de la sectorisation des administrations publiques retenue dans le cadre du passage aux Comptes nationaux SEC95. De ce fait, les cotisations à l'assurance maladie et à la Caisse nationale suisse contre les accidents sont maintenant exclues de la rubrique 2000.

Source : Statistique financière, Administration fédérale des finances.

StatLink  <https://stat.link/nq2a63>

Tableau 5.36. Türkiye : recettes fiscales détaillées, 1965-2021

Million TRY

	1965	1980	1990	2000	2007	2010	2015	2019	2020	2021
Recettes fiscales totales	0	1	79	40 263	203 053	287 873	586 722	997 551	1 204 629	1 654 956
1000 Impôts sur revenu, bénéfices et gains en capital	0	0	26	11 890	48 197	61 317	119 144	241 533	263 898	397 629
1100 Des personnes physiques	0	0	21	8 954	34 447	40 392	85 756	162 704	158 842	219 656
1110 Sur le revenu et les bénéfices	0	0	21	8 954	34 447	40 392	85 756	162 704	158 842	219 656
Income tax	0	0	21	8 954	34 447	40 392	85 756	162 704	158 842	219 656
1120 Sur les gains en capital	0	0	0	0	0	0	0	0	0	0
1200 Des sociétés	0	0	5	2 935	13 751	20 925	33 388	78 829	105 057	177 973
1210 Sur les bénéfices	0	0	5	2 935	13 751	20 925	33 388	78 829	105 057	177 973
Corporation tax	0	0	5	2 935	13 751	20 925	33 388	78 829	105 057	177 973
1220 Sur les gains en capital	0	0	0	0	0	0	0	0	0	0
1300 Non-ventilables entre 1100 et 1200	0	0	0	0	0	0	0	0	0	0
Fiscal balance tax	..	0
Capital gains tax on real estate sales	..	0
2000 Cotisations de sécurité sociale	0	0	15	7 543	44 052	71 696	170 282	312 808	357 677	473 450
2100 À la charge des salariés	0	0	6	2 712	17 867	26 934	64 214	120 108	137 742	180 162
2110 Sur la base du salaire	2 712	17 867	26 934	64 214	120 108	137 742	180 162
2120 Sur la base de l'impôt sur les revenus	0	0	0	0	0	0	0
2200 À la charge des employeurs	0	0	9	3 619	20 442	39 363	95 067	178 345	204 045	267 228
2210 Sur la base du salaire	3 619	20 442	39 363	95 067	178 345	204 045	267 228
2220 Sur la base de l'impôt sur les revenus	0	0	0	0	0	0	0
2300 A charge des travailleurs indép. ou sans emploi	0	0	1	1 211	5 743	5 399	11 001	14 356	15 890	26 060
2310 Sur la base du salaire	1 211	5 743	5 399	11 001	14 356	15 890	26 060
2320 Sur la base de l'impôt sur les revenus	0	0	0	0	0	0	0
2400 Non-ventilables entre 2100, 2200 et 2300	0	0	0	0	0	0	0	0	0	0
2410 Sur la base du salaire
2420 Sur la base de l'impôt sur les revenus
3000 Sur salaires ou main d'oeuvre	0	0	0	0	0	0	0	0	0	0
4000 Impôts sur le patrimoine	0	0	2	1 272	7 621	11 684	28 582	41 721	53 548	70 179
4100 Impôts périodiques sur la propriété immobilière	0	0	0	191	1 464	2 669	5 882	9 681	11 204	13 647
Real estate tax	0	0	..	191	1 464	2 669	5 882	9 681	11 204	13 647
4110 Ménages
4120 Autres agents
4200 Impôts périodiques sur l'actif net	0	0	0	0	0	0	0	0	0	23
4210 Personnes physiques	23
4220 Sociétés	0
4300 Impôts sur mut. par décès, succ. et donations	0	0	0	15	125	215	435	1 104	1 298	2 255
Gift and inheritance tax	0	0	0	15	125	215	435	1 104	1 298	2 255
4310 Impôts sur mut. par décès et successions
4320 Impôts sur les donations
4400 Impôts sur transact. mobilières et immob.	0	0	2	1 065	6 032	8 800	22 265	30 937	41 045	54 254
Stamp tax	0	0	2	818	3 642	5 083	12 045	18 853	20 964	28 203
Real estate purchase tax	0	0	0	0	0	0	0	0	0	0
Title deed fees	0	0	0	207	2 000	3 329	9 530	11 213	19 001	24 739
Notary fees	0	0	0	40	389	388	690	872	1 081	1 312
4500 Impôts non-périodiques	0	0	0	0	0	0	0	0	0	0
4510 Sur l'actif net
4520 Autres non-périodiques
4600 Autres impôts périodiques sur patrimoine	0	0	0	0	0	0	0	0	0	0
5000 Impôts sur les biens et services	0	0	22	16 901	96 766	137 252	259 964	389 092	517 288	696 341
5100 Impôts sur production, vente, transfert, etc.	0	0	22	16 328	92 605	131 878	250 261	373 692	500 367	675 957
5110 Impôts généraux	0	0	16	9 735	43 285	62 533	121 070	180 729	230 761	385 343
5111 Taxes sur la valeur ajoutée	14	9 735	43 285	62 533	121 070	180 729	230 761	385 343
5112 Impôts sur les ventes	0	0	0	0	0	0	0	0
5113 Autres impôts	1	0	0	0	0	0	0	0
5120 Impôts sur biens et services déterminés	0	0	6	6 593	49 320	69 345	129 191	192 963	269 606	290 614
5121 Accises	0	0	1	4 718	39 111	57 285	105 922	147 131	207 273	205 351
Sales taxes	0	0	0	0	0	0	0	0	0	0
Domestic production tax	0	0	0	0	0	0	0	0	0	0
Domestic production tax on petrol	0	0	0	0	0	0	0	0	0	0
Production tax on monopoly goods	0	0	0	0	0	0	0	0	0	0
Sugar consumption taxes	0	0	0	0	0	0	0	0	0	0
Motor vehicles purchase tax (Total)	0	0	1	916	4 293	6 193	17 027	13 807	46 596	66 372
Motor vehicles purchase tax	0	0	0	498	4 293	6 193	17 027	13 807	46 596	66 372
Additional motor vehicle purchase tax	0	0	0	418	0	0	0	0	0	0
Revenue from other excises	0	0	0	533	12 765	19 395	38 066	72 328	91 667	107 687
Petroleum consumption tax	0	0	0	3 269	22 052	31 697	50 830	60 997	69 009	31 292
5122 Bénéfices des monopoles fiscaux	0	0	0	0	0	0	0	0	0	0

	1965	1980	1990	2000	2007	2010	2015	2019	2020	2021
5123 Droits de douane et droits à l'importation	0	0	4	462	2 478	3 319	8 521	17 460	26 246	35 592
Customs duty	0	0	1	449	2 441	3 240	8 280	16 832	25 637	34 444
Customs duty on petrol	0	0	0	0	0	0	0	0	0	0
Production tax on imports	0	0	0	0	0	0	0	0	0	0
Production tax on petrol imports	0	0	0	0	0	0	0	0	0	0
Stamp duty on imports	0	0	2	0	0	0	0	0	0	0
Wharf duty	0	0	1	0	0	0	0	0	0	0
Other	0	0	0	13	37	80	240	628	609	1 148
5124 Taxes à l'exportation	0	0	0	0	0	0	0	0	0	0
5125 Impôts sur biens d'équipement	0	0	0	0	0	0	0	0	0	0
5126 Impôts sur services déterminés	0	0	1	997	7 686	4 005	10 014	24 352	30 533	39 120
Bank, insurance transaction tax	0	0	1	997	3 149	3 571	9 172	22 670	27 069	33 029
Transportation tax	0	0	0	0	0	0	0	0	0	0
PTT service tax	0	0	0	0	4 211	0	0	0	0	0
Tax on football pool	0	0	0	0	0	0	0	0	0	0
Lottery tax	0	0	0	0	327	434	842	1 681	3 464	6 092
5127 Autres impôts sur commerce et transact. internat.	0	0	0	0	0	0	0	0	0	0
Foreign travel expenditures tax	0	0
5128 Autres impôts	0	0	0	416	46	4 736	4 734	4 019	5 553	10 550
5130 Non-ventilables entre 5110 et 5120	0	0	0	0	0	0	0	0	0	0
5200 Impôts sur utilisation des biens et exerc. activités	0	0	0	572	4 161	5 374	9 703	15 400	16 921	20 384
5210 Impôts périodiques	0	0	0	359	4 161	5 374	9 703	15 400	16 921	20 384
Motor vehicles tax	0	0	0	359	0	5 374	9 703	15 400	16 921	20 384
5211 À la charge des ménages : véhicules à moteur	0	0	0	0	0	0	0
5212 À la charge autres agents : véhicules à moteur	359	4 161	5 374	9 703	15 400	16 921	20 384
Motor vehicles tax	302	3 521	5 033	8 949	14 503	15 983	18 836
Traffic fees	58	640	341	754	897	938	1 548
5213 Autres impôts périodiques	0	0	0	0	0	0	0
5220 Impôts non-périodiques	0	0	0	213	0	0	0	0	0	0
Building construction tax	..	0	..	0
5300 Non-ventilables entre 5100 et 5200	0	0	0	0	0	0	0	0	0	0
6000 Autres impôts	0	0	13	2 658	6 417	5 924	8 750	12 397	12 218	17 357
6100 À la charge exclusive des entreprises	..	0	0	0	0	0	0	0	0	0
6200 À la charge d'autres agents	..	0	13	2 658	6 417	5 924	8 750	12 397	12 218	17 357
Funds	1 938	0	0	0	0	0	0
Vocational Train Pro.F.	67	0	0	0	0	0	0
Tax penalties and fines	548	4 191	2 689	3 779	6 361	5 123	7 580
Municipalities revenue	106	2 227	3 235	4 971	6 035	7 095	9 777
Recettes fiscales totales sur la base d'encaissements	0	1	79	40 263	203 053	287 873	586 722	997 551	1 204 629	1 654 956
Recettes fiscales totales sur la base des droits constatés
Conciliation avec les comptes nationaux										
Impôts additionnels inclus dans les comptes nationaux
Impôt exclus des comptes nationaux
Différence dans les traitements des crédits d'impôts
Transfert en capital des recettes non collectées
Cotisations de sécurité sociale volontaires
Différences diverses
Comptes nationaux : impôts et cotisations sociales effectives
Cotisations sociales imputées
Comptes nationaux : impôts et toutes les cotisations sociales

.. Non disponible

Note : From 1982 the data are based on the fiscal year ending 31st December. Before that the data are on a fiscal year basis beginning 1st March.

Revenue is reported on a cash basis except for social security contributions which are reported on an assessment basis.

The figures under the local tax collections include taxes under 'Municipalities Revenues Law' and Property tax. They also include transfers to the local authorities from central budget tax revenues under the revenue sharing system.

Heading 2000: Before 2003, contributions to some private social security schemes are included in this heading.

Source : Bulletin of national accounts and the Budget revenue Bulletin.

StatLink  <https://stat.link/4c8xi1>

Tableau 5.37. Royaume-Uni : recettes fiscales détaillées, 1965-2021

Million GBP

	1965	1980	1990	2000	2007	2010	2015	2019	2020	2021
Recettes fiscales totales	10 945	81 153	202 368	359 378	509 610	516 244	612 318	727 324	691 389	780 727
Recettes fiscales totales excluant les taxes collectés pour le compte de l'UE	200 520	357 248	507 195	513 299	609 231	723 981	688 493	780 727
1000 Impôts sur revenu, bénéfices et gains en capital	4 050	30 651	79 576	142 197	201 316	192 771	212 726	250 053	248 639	293 871
1100 Des personnes physiques	3 618	23 868	59 506	104 136	151 157	147 019	168 901	198 451	198 165	227 676
1110 Sur le revenu et les bénéfices	3 615	23 376	57 614	101 925	147 309	144 502	163 291	189 265	187 912	215 513
Income tax	..	23 370	57 614	101 925	147 309	144 502	163 291	189 265	187 912	215 513
Surtax	..	6	0	0	0	0	0	0	0	0
1120 Sur les gains en capital	3	492	1 892	2 211	3 848	2 517	5 582	9 187	10 253	12 112
1200 Des sociétés	484	6 783	20 070	38 061	50 159	45 752	43 825	51 602	50 474	66 196
1210 Sur les bénéfices	484	6 510	18 994	35 730	46 841	44 857	42 408	50 300	49 440	64 973
Petroleum revenue tax	..	1 799	941	1 540	1 387	1 349	-552	-319	-431	-360
Supplementary petroleum duty	..	0	0	0	0	0	0	0	0	0
Corporation tax	..	4 712	18 053	34 190	44 740	42 865	42 340	49 805	49 136	64 583
Corporation tax overspill relief	..	-1	0	0	0	0	0	0	0	0
Profits tax	..	0	0	0	0	0	0	0	0	0
Windfall tax	..	0	0	0	0	0	0	0	0	0
Betting tax	..	0	0	0	590	568	595	814	735	750
Non fossil fuel obligation levy	..	0	0	0	124	75	25	0	0	0
1220 Sur les gains en capital	0	273	1 076	2 331	3 318	895	1 417	1 302	1 034	1 223
1300 Non-ventilables entre 1100 et 1200	-52	0	0	0	0	0	0	0	0	0
2000 Cotisations de sécurité sociale	1 685	13 531	34 457	60 252	93 210	97 346	114 173	143 952	143 608	155 267
2100 À la charge des salariés	770	5 228	13 296	24 175	36 585	38 703	44 488	56 914	56 159	59 894
2110 Sur la base du salaire	13 296	24 175	36 585	38 703	44 488	56 914	56 159	59 894
2120 Sur la base de l'impôt sur les revenus	0	0	0	0	0	0	0	0
2200 À la charge des employeurs	831	8 210	19 984	34 028	53 765	55 887	66 491	82 682	82 976	90 751
2210 Sur la base du salaire	19 984	34 028	53 765	55 887	66 491	82 682	82 976	90 751
2220 Sur la base de l'impôt sur les revenus	0	0	0	0	0	0	0	0
2300 A charge des travailleurs indép. ou sans emploi	75	317	1 177	2 049	2 860	2 756	3 194	4 356	4 473	4 622
2310 Sur la base du salaire	1 177	2 049	2 860	2 756	3 194	4 356	4 473	4 622
2320 Sur la base de l'impôt sur les revenus	0	0	0	0	0	0	0	0
2400 Non-ventilables entre 2100, 2200 et 2300	9	-224	0	0	0	0	0	0	0	0
2410 Sur la base du salaire
2420 Sur la base de l'impôt sur les revenus
3000 Sur salaires ou main d'oeuvre	0	3 498	0	0	0	0	0	2 764	2 898	3 148
Selective employment tax	..	0	0	0	0
National insurance surcharge	..	3 498	0	0	0
Apprenticeship Levy	..	0	2 764	2 898	3 148
4000 Impôts sur le patrimoine	1 591	9 774	16 538	41 134	63 392	61 768	76 399	90 329	79 760	89 599
4100 Impôts périodiques sur la propriété immobilière	1 228	8 665	13 462	30 552	44 891	50 028	58 019	68 750	61 088	64 609
4110 Ménages	539	3 687	2 373	14 205	23 609	25 919	29 373	36 720	38 055	40 171
Northern Ireland rates paid to CG	..	37	113	141	265	335	323	416	432	436
Council tax	..	0	0	13 991	23 217	25 438	28 777	35 963	37 269	39 371
Rates paid to LA	..	3 650	2 260	73	127	146	273	341	354	364
4120 Autres agents	689	4 978	11 089	16 347	21 282	24 109	28 646	32 030	23 033	24 438
National non-domestic rates	..	0	7 542	14 966	19 358	21 602	25 834	28 928	20 075	21 301
Rates paid to LA	..	4 925	2 869	149	267	497	480	564	509	607
Northern Ireland rates paid to CG	..	53	115	207	353	361	335	392	359	346
London Regional Transport levy	..	0	47	0	0	0	0	0	0	0
LA payments of NNDR	..	0	469	889	1 111	1 236	1 389	1 389	1 389	1 389
NPISH payments of NNDR	..	0	47	136	193	245	384	489	504	508
Crossrail Business rates supplement	..	0	0	0	0	168	224	268	197	287
4200 Impôts périodiques sur l'actif net	0	0	0	0	0	0	0	0	0	0
4210 Personnes physiques
4220 Sociétés
4300 Impôts sur mut. par décès, succ. et donations	287	479	1 321	2 215	3 867	2 642	4 442	5 165	5 252	5 972
4310 Impôts sur mut. par décès et successions	287	479	1 321	2 215	3 867	2 642	4 442	5 165	5 252	5 972
Death duties	..	423	1 278	2 156	3 764	2 592	4 359	5 097	5 202	5 922
Development land tax	..	42	6	0	0	0	0	0	0	0
Taxes on other capital transfers	..	14	37	59	50	50	50	50	50	50
Special tax on bank deposits	..	0	0	0	0	0	0	0	0	0
Betterment duty	..	0	0	0	0	0	0	0	0	0
Special charges	..	0	0	0	0	0	0	0	0	0
Special contribution	..	0	0	0	0	0	0	0	0	0
Equal pay on capital transfers	..	0	0	0	53	0	33	18	0	0
4320 Impôts sur les donations	0	0	0	0	0	0	0	0	0	0
4400 Impôts sur transact. mobilières et immob.	76	630	1 755	8 367	14 634	9 098	13 791	15 962	13 187	18 654
Stamp duties	..	630	1 755	8 367	14 634	9 098	13 791	15 962	13 187	18 654

	1965	1980	1990	2000	2007	2010	2015	2019	2020	2021
4500 Impôts non-périodiques	0	0	0	0	0	0	147	452	233	364
4510 Sur l'actif net	0	0	0	0
4520 Autres non-périodiques	147	452	233	364
4600 Autres impôts périodiques sur patrimoine	0	0	0	0	0	0	0	0	0	0
5000 Impôts sur les biens et services	3 619	23 699	62 780	115 795	151 692	164 359	209 020	240 226	216 484	238 842
5100 Impôts sur production, vente, transfert, etc.	3 406	22 677	59 379	110 804	145 250	156 136	200 750	230 188	206 945	228 959
5110 Impôts généraux	647	11 897	34 136	65 018	93 374	97 646	132 906	155 149	140 205	158 624
5111 Taxes sur la valeur ajoutée	0	11 897	34 136	65 018	93 374	97 646	132 906	155 121	139 949	158 121
Value added tax	..	11 893	33 620	64 918	93 348	97 565	132 790	155 148	139 872	158 121
Adj. to VAT contribution	..	4	516	100	26	81	116	-27	77	0
Purchase tax	..	0	0	0	0	0	0	0	0	0
5112 Impôts sur les ventes	647	0	0	0	0	0	0	0	0	0
5113 Autres impôts	0	0	0	0	0	0	0	28	256	503
5120 Impôts sur biens et services déterminés	2 759	10 780	25 243	45 786	51 876	58 490	67 844	75 039	66 740	70 335
5121 Accises	2 383	8 616	19 707	37 315	40 427	45 454	47 294	49 285	44 880	48 304
Beer	..	1 029	2 220	2 813	3 042	3 278	3 294	3 659	3 062	3 552
Wines, spirits, cider and perry	..	1 513	2 627	3 751	5 008	6 075	7 385	8 457	9 084	9 334
Tobacco	..	2 735	5 541	7 666	7 862	9 076	9 190	9 038	9 790	10 254
Hydrocarbon oil	..	3 327	9 302	23 041	24 512	27 013	27 415	27 795	22 647	24 828
Other excise duties	..	12	17	0	0	0	0	0	0	0
Sugar levy	..	12	0	44	3	12	10	0	0	0
Soft Drinks Levy	0	0	0	0	0	336	297	336
5122 Bénéfices des monopoles fiscaux	0	0	0	0	0	0	0	0	0	0
5123 Droits de douane et droits à l'importation	343	1 109	1 837	2 086	2 522	3 058	3 219	3 488	3 041	4 678
Custom duties	1 800	2 074	2 933	3 077	3 343	2 896	0
Import duties	..	855	1 722	0	0	0	0	0	0	0
Agricultural levies	..	254	115	286	338	0	0	0	0	0
Temporary charges of import	..	0	0	0	0	0	0	0	0	0
British Transport Police	..	0	0	0	110	125	142	145	145	145
Customs Duties - UK Receipts	0	0	0	0	0	0	4 533
5124 Taxes à l'exportation	0	-1	36	0	0	0	0	0	0	0
Levies on exports	..	-1	36
5125 Impôts sur biens d'équipement	0	0	0	0	0	0	0	0	0	0
5126 Impôts sur services déterminés	33	456	1 022	5 826	6 523	7 292	13 626	17 039	13 318	12 895
Betting and gaming	..	456	1 022	1 522	959	1 092	2 053	2 502	2 088	2 427
National Lottery contributions to fund	..	0	0	1 590	1 310	1 625	1 713	1 713	1 713	1 713
Air passenger duty	..	0	0	940	1 883	2 094	3 119	3 806	927	790
Insurance premium tax	..	0	0	1 707	2 306	2 401	3 294	6 417	6 306	6 627
Bank Levy - Stability Fee Scheme	..	0	0	0	0	0	3 369	2 523	2 214	1 266
Light Dues	..	0	0	67	65	80	78	78	70	72
5127 Autres impôts sur commerce et transact. internat.	0	0	0	0	0	0	0	0	0	0
5128 Autres impôts	0	600	2 641	559	2 404	2 686	3 705	5 227	5 501	4 458
Fossil fuel levy	..	0	875	56	0	0	0	0	0	0
European coal and steel levy	..	21	11	0	0	0	0	0	0	0
Gas levy	..	12	291	0	0	0	0	0	0	0
Car tax	..	83	1 464	0	0	0	0	0	0	0
Landfill tax	..	484	0	461	877	1 065	1 028	784	701	845
Climate change levy	..	0	0	0	690	666	1 761	2 004	1 779	1 929
Aggregates levy	..	0	0	0	339	290	354	396	360	411
Hydro benefit	..	0	0	42	0	0	0	0	0	0
Renewable energy obligations	..	0	0	0	0	0	0	0	0	0
Channel 4 advertising formula	..	0	0	0	0	0	0	0	0	0
Milk super levy	..	0	0	0	0	0	0	0	0	0
Contracts for Difference	..	0	0	0	0	0	0	1 471	2 042	744
Pension Protection Fund Levy	0	498	665	562	572	619	529
Plastic Packaging Tax	0	0	0	0	0	0	0
5130 Non-ventilables entre 5110 et 5120	0	0	0	0	0	0	0	0	0	0
5200 Impôts sur utilisation des biens et exerc. activités	212	1 378	3 401	4 991	6 442	8 223	8 270	10 038	9 539	9 883
5210 Impôts périodiques	212	1 378	3 401	4 991	6 442	8 223	8 270	9 883	9 385	9 744
5211 À la charge des ménages : véhicules à moteur	118	729	1 841	2 996	4 468	5 335	4 782	6 350	5 888	6 341
Motor vehicle duty	..	726	1 837	2 992	4 096	4 561	3 970	4 896	4 974	5 130
Boat licences	..	3	4	4	0	0	0	0	0	0
Visa and Citizenship Fees	0	372	774	812	1 454	914	1 211
5212 À la charge autres agents : véhicules à moteur	74	588	1 134	1 614	1 288	1 279	1 929	2 109	1 987	1 916
Motor vehicle levy	..	588	1 134	1 614	1 288	1 279	1 929	2 109	1 987	1 916

	1965	1980	1990	2000	2007	2010	2015	2019	2020	2021
5213 Autres impôts périodiques	20	61	426	381	686	1 609	1 559	1 424	1 510	1 487
IBA levy	134	0	0	0	0	0	0	0
Telecommunications regulator fees	7	12	17	12	0	0	0	0
Gas regulator fees	2	0	0	0	0	0	0	0
Electricity regulator fees	5	0	0	0	0	0	0	0
Water regulator fees	6	11	11	12	27	36	27	24
Rail regulator fees	0	14	12	12	12	12	12	12
Company registration surplus fees	12	0	0	0	0	0	0	0
Consumer and credit act fees	163	119	281	480	480	480	480	480
Levy funded bodies	97	217	349	1 040	970	814	947	925
1936 Tithe Act payments	0	0	0	0	0	0	0	0
Recurrent taxes paid in respect of other goods	0	0	0	45	55	66	28	29
Economic Crime Levy	0	0	0	0	0	0	0
Registers of Scotland	8	16	8	15	16	16	17
UK Emissions Trading Scheme (ETS)	0	0	0	0	0	0	0
5220 Impôts non-périodiques	0	0	0	0	0	0	0	155	154	139
Immigration Skills Charge	155	154	139
5300 Non-ventilables entre 5100 et 5200	1	-356	0	0	0	0	0	0	0	0
6000 Autres impôts	0	0	9 017	0	0	0	0	0	0	0
6100 À la charge exclusive des entreprises	0
6200 À la charge d'autres agents	9 017
Community charge	9 017
Pour mémoire										
Droits de douane perçus pour le compte de l'UE	1 800	2 074	2 933	3 077	3 343	2 896	..
Crédits d'impôts récupérables										
Crédits d'impôts récupérables contre 1110	7 454	4 651	20 030	28 879	28 539	18 003	15 296	10 929
Composante fiscale	6 973	1 233	4 414	5 542	2 571	1 622	1 378	984
Composante transfert	481	3 418	15 617	23 338	25 968	16 381	13 918	9 945
Crédits d'impôts récupérables contre 1210	0	0	918	1 313	3 273	7 195	8 091	7 858
Composante fiscale	0	..	654	915	1 136	2 275	2 432	2 746
Composante transfert	0	..	264	398	2 137	4 920	5 659	5 112
Recettes fiscales totales sur la base d'encaissements	10 945	81 153	202 400	356 071	509 032	509 500	601 185	709 343	639 418	779 079
Recettes fiscales totales sur la base des droits constatés	202 368	359 378	509 610	516 244	612 318	727 324	691 389	780 727
Conciliation avec les comptes nationaux										
Impôts additionnels inclus dans les comptes nationaux	1 323	2 062	4 072	4 731	7 261	9 895	10 147	10 476
Impôt exclus des comptes nationaux	0	0	0	0	0	0	0	0
Différence dans les traitements des crédits d'impôts	6 973	1 233	5 068	6 457	3 707	3 897	3 810	3 731
Transfert en capital des recettes non collectées	0	0	0	0	0	0	0	0
Cotisations de sécurité sociale volontaires	3 288	8 103	18 629	21 217	25 025	33 474	38 013	40 449
Différences diverses	0	0	0	0	0	0	0	0
Comptes nationaux : impôts et cotisations sociales effectives	213 952	370 776	537 379	548 649	648 311	774 590	743 359	835 383
Cotisations sociales imputées	3 966	4 244	1 435	1 628	1 598	1 849	1 639	1 318
Comptes nationaux : impôts et toutes les cotisations sociales	217 918	375 020	538 814	550 277	649 909	776 439	744 998	836 701

.. Non disponible

Note : Year ending 31st December.

From 1990 data are on accrual basis.

Supranational taxes reported by the United Kingdom continue to be reported for 2020 in Revenue Statistics as in previous years. From 2021, at the end of the Brexit transition period, this will come to an end and taxes subsequently introduced by the United Kingdom will be reflected in the appropriate tax category at the national or subnational levels of government, as appropriate.

Heading 1210: The corporate tax figures include company income tax from 1990 onwards.

Heading 2000: Includes some voluntary contributions which cannot be separately identified.

Heading 5113: Following the SNA 2008 classification, the digital services tax is classified by the ONS as a Tax on imports excluding VAT and import duties (D.2122). However, it is classified in Revenue Statistics in the category Taxes on turnover and other general taxes on goods and services (5113) for consistency across OECD countries reporting the same type of tax.

Heading 6200: The community charge replaced domestic rates in Scotland in April 1989 and was extended to England and Wales in April 1990. This tax has been classified in heading 6200 as it is a lump-sum tax levied on each adult in a household (domestic rates are classified in heading 4100). Headings for non-wastable tax credits 1110 and 1210 are consistent with the guidelines, and the figures in the data are treated accordingly. The following method is adopted separately for Working Families 'Tax Credit and Disabled Persons Tax Credit' paid from 1999 to 2003. For each calendar year, a random sample of awards over-lapping the quarter is taken. Each recipient family's income tax liability for the fiscal year within which the quarter falls is calculated, based on the earned income reported for the award (uprated to the middle of the overlap period). And the result multiplied by the number of days in the overlap period divided by 365. The tax expenditure component is defined as the minimum of this amount and the total amount of award paid in the overlap period. The total amount of award paid and the tax expenditure component are each summed over the sample cases, and the ratio is taken as the tax expenditure ration for the quarter. From 2003, the equivalent breakdown for Child and Working tax credits is based on household survey data. Survey data is used to estimate the breakdown into the tax expenditure and the transfer components for the other smaller tax credits.

The United Kingdom Personal Tax Credit information presented in Revenue Statistics is on a cash basis (rather than an accrual basis as for the rest of the data). PTC information on a financial year basis has been used as a proxy for calendar year. Please note that since 2015-16 tax credits is no longer split into tax expenditure and transfer component. The split for years after 2014-15 is estimated by applying the 2014-15 split to total personal tax credits expenditure. The sum of tax expenditure and transfer components may not match the total due to rounding. Total values are consistent with published

figures available here: <https://www.gov.uk/government/statistics/hmrc-tax-and-nics-receipts-for-the-uk>.

Please note that the sum of the corporate tax credit (CTC) components in the United Kingdom may not match total CTC's due to rounding. The CTC information presented in Revenue Statistics is on a cash basis (rather than an accrual basis as for the rest of the data). CTC information on a financial year basis has been used as a proxy for calendar year. Please note that the breakdown of total CTCs from 2002/03 to 2010/11 have been estimated using historic proportional splits applied to total published CTC information. Total values are consistent with published figures available here:

<https://www.gov.uk/government/statistics/hmrc-tax-and-nics-receipts-for-the-uk>.

Source : National Income and Expenditure; Central Statistical Office; Annual reports of His Majesty's Revenue and Customs.


StatLink  <https://stat.link/6cruvh>

Tableau 5.38. États-Unis : recettes fiscales détaillées, 1965-2021

Million USD

	1965	1980	1990	2000	2007	2010	2015	2019	2020	2021
Recettes fiscales totales	167 022	730 672	1 552 413	2 900 519	3 868 612	3 517 144	4 773 680	5 372 512	5 419 799	6 178 036
1000 Impôts sur revenu, bénéfices et gains en capital	80 284	364 137	701 731	1 453 865	1 865 205	1 488 699	2 314 542	2 469 842	2 500 453	3 025 041
1100 Des personnes physiques	52 894	285 513	584 733	1 224 538	1 479 085	1 223 218	1 929 215	2 185 977	2 224 398	2 650 647
1110 Sur le revenu et les bénéfices	50 401	272 879	552 859	1 088 967	1 326 736	1 163 737	1 753 783	1 997 206	1 995 255	2 263 562
Individual income tax federal	46 492	233 269	449 239	895 677	1 062 755	910 874	1 413 376	1 579 052	1 577 030	1 826 201
Individual income tax state and local govt.	3 909	39 610	103 620	193 290	263 981	252 863	340 407	418 154	418 225	437 361
1120 Sur les gains en capital	2 493	12 634	31 874	135 571	152 349	59 481	175 432	188 771	229 144	387 085
Capital gains federal	2 300	10 800	25 900	111 507	122 036	46 557	141 381	149 248	181 113	312 293
Capital gains tax state and local govt.	193	1 834	5 974	24 064	30 313	12 924	34 051	39 523	48 031	74 792
1200 Des sociétés	27 390	78 624	116 998	229 327	386 119	265 481	385 327	283 864	276 055	374 394
1210 Sur les bénéfices	26 745	73 586	106 134	170 835	330 597	240 445	337 786	236 487	239 948	328 034
Corporate income tax federal	24 861	60 525	85 736	144 590	281 040	198 698	288 486	175 327	175 085	244 071
Corporate income tax state and local govt.	1 884	13 061	20 398	26 245	49 556	41 747	49 300	61 159	64 863	83 963
1220 Sur les gains en capital	645	5 038	10 864	58 492	55 523	25 036	47 541	47 378	36 106	46 360
Capital gains tax corp. federal	600	4 143	8 776	49 506	47 200	20 689	40 602	35 125	26 346	34 494
Capital gains tax state and local govt.	45	895	2 088	8 986	8 323	4 347	6 939	12 253	9 760	11 866
1300 Non-ventilables entre 1100 et 1200	0	0	0	0	0	0	0	0	0	0
2000 Cotisations de sécurité sociale	22 192	159 763	396 972	683 104	907 357	917 409	1 125 493	1 312 267	1 328 070	1 413 183
2100 À la charge des salariés	8 459	67 022	173 860	305 555	400 941	406 404	502 103	598 931	605 026	648 901
Federal insurance contribution Act tax	8 084	66 221
Less refund federal	-192	-507
Railroad retirement taxes federal	322	590
Fed. hosp. insur. recpts from railroad retir.	0	111
Unemployment state tax federal	20	127
Temp. disability insurance state and local	225	480
2110 Sur la base du salaire
2120 Sur la base de l'impôt sur les revenus
2200 À la charge des employeurs	12 703	87 019	204 102	343 184	456 602	461 702	561 936	644 228	652 383	691 423
Federal insurance contributions act tax	7 802	64 768
Railroad retirement taxes federal	314	1 722
Fed. hosp. insur. recpts from railroad retir.	0	111
Military service credit federal	14	652
Old-age dis. hosp. insur. fed. employer contr.	282	1 453
Unemployment state tax federal	3 032	11 788
Federal unemployment tax Act	615	3 246
Railroad unempl. insurance Act tax federal	152	175
Workmen's compensation state and local	484	3 039
Temp. disability insurance state and local	8	65
2210 Sur la base du salaire
2220 Sur la base de l'impôt sur les revenus
2300 A charge des travailleurs indép. ou sans emploi	1 030	5 722	19 010	34 365	49 814	49 303	61 454	69 108	70 661	72 859
Federal old-age survivors trust	0	4 250
Federal disability insurance trust	1 030	733
Federal hospital insurance trust	0	739
2310 Sur la base du salaire
2320 Sur la base de l'impôt sur les revenus
2400 Non-ventilables entre 2100, 2200 et 2300	0	0	0	0	0	0	0	0	0	0
2410 Sur la base du salaire
2420 Sur la base de l'impôt sur les revenus
3000 Sur salaires ou main d'oeuvre	0	0	0	0	285	2 285	1 751	2 267	3 354	3 219
4000 Impôts sur le patrimoine	26 529	77 913	182 408	299 546	463 052	473 422	539 732	635 736	662 165	713 800
4100 Impôts périodiques sur la propriété immobilière	22 918	68 499	161 533	254 669	403 688	438 588	490 410	586 951	608 444	645 467
4110 Ménages	8 548	28 975
Property tax state and local	8 548	28 975
Other	0	0
4120 Autres agents	14 370	39 524
Property tax state and local	14 370	39 524
Other	0	0
4200 Impôts périodiques sur l'actif net	0	0	0	0	0	0	0	0	0	0
4210 Personnes physiques
4220 Sociétés
4300 Impôts sur mut. par décès, succ. et donations	3 447	8 425	15 755	35 640	31 927	19 699	25 582	21 472	25 277	34 719
4310 Impôts sur mut. par décès et successions	3 080	8 149
Estate tax less refund federal	2 427	6 181
Estate tax state and local govt.	653	1 968

	1965	1980	1990	2000	2007	2010	2015	2019	2020	2021
4320 Impôts sur les donations	367	276
Gift tax less refund federal	289	209
Gift tax calculate state and local govt.	78	67
4400 Impôts sur transact. mobilières et immob.	164	989	2 148	4 389	20 503	7 460	14 896	16 830	17 539	22 150
Interest equalisation tax federal	15	0
Document and stock transfer state and local	149	989	2 148	4 389	20 503	7 460	14 896	16 830	17 539	22 150
4500 Impôts non-périodiques	0	0	0	0	0	0	0	0	0	0
4510 Sur l'actif net	0	0
4520 Autres non-périodiques
4600 Autres impôts périodiques sur patrimoine	0	0	2 972	4 848	6 934	7 675	8 844	10 482	10 905	11 464
5000 Impôts sur les biens et services	38 017	128 844	271 301	464 004	632 713	635 329	792 162	952 401	925 756	1 022 794
5100 Impôts sur production, vente, transfert, etc.	33 300	111 810	235 233	404 093	540 291	546 710	695 784	834 914	809 967	898 038
5110 Impôts généraux	8 016	51 328	125 575	221 358	301 403	295 123	374 173	446 213	446 701	499 540
5111 Taxes sur la valeur ajoutée	0	0	0	0	0	0	0	0	0	0
5112 Impôts sur les ventes	8 016	51 328	125 575	221 358	301 403	295 123	374 173	446 213	446 701	499 540
General sales - general receipts state and local	7 981	51 328	125 575	221 358	301 403	295 123	374 173	446 213	446 701	499 540
Other state and local	35	0	0	0	0	0	0	0	0	0
5113 Autres impôts	0	0	0	0	0	0	0	0	0	0
5120 Impôts sur biens et services déterminés	25 284	60 482	109 658	182 735	238 888	251 587	321 611	388 701	363 266	398 499
5121 Accises	21 209	45 471	64 953	108 600	137 373	146 582	156 902	166 284	157 703	171 530
Alcohol taxes federal govt.	3 689	5 601	5 228	7 281	8 571	8 848	9 514	9 710	9 474	10 216
Tobacco taxes federal govt.	2 142	2 443	4 217	6 741	8 377	17 487	14 265	11 738	11 240	11 716
Airport, airway, highway federal	3 559	6 411	0	0	0	0	0	0	0	0
Manufacturer's excise taxes federal govt.	2 867	6 122	0	0	0	0	0	0	0	0
Sugar tax federal govt.	97	0	0	0	0	0	0	0	0	0
Other taxes excise federal govt.	889	2	0	0	0	0	0	0	0	0
Undistributed tax deposits federal government	-11	152	0	0	0	0	0	0	0	0
Other taxes excise and undist. fed.govt. -	0	0	13 316	32 005	31 747	26 913	35 287	36 009	31 511	40 176
Less special tax liquor occupations federal	-22	-21	0	0	0	0	0	0	0	0
Other federal (refunds)	-7	-32	0	0	0	0	0	0	0	0
Alcohol taxes state and local govt.	949	2 642	3 577	4 485	5 684	6 197	7 260	7 910	7 881	8 571
Tobacco taxes state and local govt.	1 386	3 874	6 009	8 726	16 433	18 611	18 002	18 801	19 016	19 312
Public utilities state and local govt.	871	5 888	11 814	17 989	27 879	28 892	27 834	27 883	27 181	28 014
Motor fuel taxes state and local govt.	4 331	9 822	20 792	31 373	38 682	39 634	44 740	54 232	51 400	53 525
Other state and local taxes	469	2 295	0	0	0	0	0	0	0	0
Coal tonnage tax federal govt.	0	272	0	0	0	0	0	0	0	0
Hazardous substances tax federal	0	0	0	0	0	0	0	0	0	0
Transportation fuels tax federal	0	0	0	0	0	0	0	0	0	0
Boat fuels and equipment tax federal	0	0	0	0	0	0	0	0	0	0
Waste site deposits tax federal	0	0	0	0	0	0	0	0	0	0
Leaking underground storage federal	0	0	0	0	0	0	0	0	0	0
Vaccine injury compens. federal	0	0	0	0	0	0	0	0	0	0
Ozone depletion tax federal	0	0	0	0	0	0	0	0	0	0
Oil spill liability federal	0	0	0	0	0	0	0	0	0	0
Luxury tax federal govt.	0	0	0	0	0	0	0	0	0	0
5122 Bénéfices des monopoles fiscaux	275	608
Liquor store revenue state and local govt.	1 447	3 200
Liquor store expend. state and local govt.	-1 172	-2 592
5123 Droits de douane et droits à l'importation	1 442	7 436	17 490	21 123	28 793	28 603	38 123	77 752	68 627	89 101
Custom duties federal	1 442	7 436	17 490	21 123	28 793	28 603	38 123	77 752	68 627	89 101
Petroleum import fees federal govt.	0	0	0	0	0	0	0	0	0	0
5124 Taxes à l'exportation	0	0	0	0	0	0	0	0	0	0
5125 Impôts sur biens d'équipement	0	0	0	0	0	0	0	0	0	0
5126 Impôts sur services déterminés	2 358	6 967	8 895	13 857	23 639	23 642	30 153	36 388	35 491	39 487
Amusements state and local govt.	23	234	671	3 668	7 105	7 082	8 202	9 235	7 341	9 762
Parimutuels state and local govt.	386	731	659	326	328	206	182	193	207	229
Transportation of persons federal	126	1 601	0	0	0	0	0	0	0	0
Transport of property	0	92	0	0	0	0	0	0	0	0
General and toll telephone federal	1 079	1 118	0	0	0	0	0	0	0	0
Foreign insurance policies federal	0	75	0	0	0	0	0	0	0	0
Insurance state and local govt.	744	3 113	7 565	9 863	16 206	16 354	21 769	26 960	27 943	29 496
Employee pension plans federal	0	3	0	0	0	0	0	0	0	0
Inland waterway tax federal	0	0	0	0	0	0	0	0	0	0
Ship departure tax federal	0	0	0	0	0	0	0	0	0	0
5127 Autres impôts sur commerce et transact. internat.	0	0	0	0	0	0	0	0	0	0
5128 Autres impôts	0	0	18 320	39 155	49 083	52 760	96 433	108 278	101 445	98 380
5130 Non-ventilables entre 5110 et 5120	0	0	0	0	0	0	0	0	0	0
5200 Impôts sur utilisation des biens et exerc. activités	4 717	17 034	36 068	59 910	92 422	88 619	96 377	117 486	115 789	124 755
5210 Impôts périodiques	3 490	9 501	21 262	37 114	68 547	66 440	74 447	87 797	90 097	94 915

	1965	1980	1990	2000	2007	2010	2015	2019	2020	2021
5211 À la charge des ménages : véhicules à moteur	1 211	3 370	8 104	11 409	14 996	16 294	18 809	21 315	21 449	22 481
Motor vehicle regis. license st. and loc.	1 056	2 981
Motor vehicle oper. license st. and loc.	152	389
Other motor vehicle	3	0
5212 À la charge autres agents : véhicules à moteur	937	2 343	3 564	6 688	8 484	9 108	10 702	12 185	12 222	12 722
Motor vehicle regis. license st. and loc.	937	2 343
Motor vehicle oper. license st. and loc.	0	0
5213 Autres impôts périodiques	1 342	3 788	9 594	19 017	45 067	41 038	44 936	54 297	56 427	59 712
Misc. fees permit license federal	19	0	0	0	0	0	0	0	0	0
Special tax liquor occupations federal	22	21	0	0	0	0	0	0	0	0
Use tax of certain vehicles federal	99	277	0	0	0	0	0	0	0	0
Use of internat. travel facilities federal	0	92	0	0	0	0	0	0	0	0
Use tax of aircraft federal	0	21	0	0	0	0	0	0	0	0
Corporation in general license st. and loc.	528	1 388	3 147	6 736	10 658	9 473	6 678	7 808	9 215	11 297
Alcoholic beverage license tax st. and loc.	133	179	264	308	608	596	824	950	961	989
Public utilities license tax st. and loc.	30	130	270	395	1 903	1 468	1 665	1 835	1 703	1 672
Amusements license taxes st. and loc.	7	69	202	196	966	638	740	714	622	712
Occupation and business license st. and loc.	349	1 113	3 512	7 651	16 484	17 812	20 423	23 360	23 812	24 076
Wagering occupation tax federal	7	12	0	0	0	0	0	0	0	0
Other license taxes st. and loc.	10	69	2 118	3 619	14 302	10 900	14 445	19 460	19 920	20 768
Hunting and fishing license taxes st. and loc.	138	417	82	112	146	151	162	170	193	197
Other	0	0	0	0	0	0	0	0	0	0
5220 Impôts non-périodiques	1 227	7 533	14 806	22 796	23 875	22 179	21 930	29 689	25 692	29 840
Severance state and local govt.	503	4 167	5 224	5 285	12 895	11 751	9 755	13 514	9 703	13 487
Poll taxes state and local govt.	9	0	0	0	0	0	0	0	0	0
Other taxes state and local govt.	715	3 366	9 582	17 511	10 980	10 428	12 175	16 175	15 988	16 353
5300 Non-ventilables entre 5100 et 5200	0	0	0	0	0	0	0	0	0	0
6000 Autres impôts	0	15	0	0	0	0	0	0	0	0
6100 À la charge exclusive des entreprises	..	0
6200 À la charge d'autres agents	..	15
Crédits d'impôts récupérables										
Crédits d'impôts récupérables contre 1110	6 155	36 511	90 439	171 630	156 656	255 580	525 970	562 230
Composante fiscale	1 800	9 602	35 910	69 870	42 826	102 660	92 340	111 520
Composante transfert	4 355	26 909	54 529	101 760	113 830	152 920	433 630	450 710
Crédits d'impôts récupérables contre 1210	250	577	440	660	300
Composante fiscale	240	527	380	630	300
Composante transfert	10	50	60	30	0
Non-ventilables composante transfert	2 420	4 890	4 230	2 600	3 980
Recettes fiscales totales sur la base d'encaissements	167 022	730 672
Recettes fiscales totales sur la base des droits constatés
Conciliation avec les comptes nationaux										
Impôts additionnels inclus dans les comptes nationaux
Impôt exclus des comptes nationaux
Différence dans les traitements des crédits d'impôts
Transfert en capital des recettes non collectées
Cotisations de sécurité sociale volontaires	11 719	22 562	51 635	61 833	74 886	108 999	118 059	124 053
Différences diverses
Comptes nationaux : impôts et cotisations sociales effectives	1 564 132	2 923 081	3 920 247	3 578 977	4 848 566	5 481 511	5 537 858	6 302 089
Cotisations sociales imputées	3 384	3 727	7 134	9 428	9 636	8 688	8 838	8 972
Comptes nationaux : impôts et toutes les cotisations sociales	1 567 516	2 926 808	3 927 381	3 588 405	4 858 202	5 490 199	5 546 696	6 311 061

.. Non disponible

Note : From 1990, data are on a year ending 31st December basis. For years up to and including 1976 the dated covered fiscal years ending 30th June.

Between 1977 and 1989, Federal government data covered fiscal years ending 30th September and State & Local government data covered fiscal years ending 30th June.

From 1990, data are on accrual basis. There are no separate estimates for the State and Local capital gains tax revenues.

Heading 5121: In 1994 through 1996, some Federal excise taxes formerly shown separately were included in 'Other taxes, excises and undistributed, Federal government'.

Source : Federal estimates are derived from the US Budget, the Final Monthly Treasury Statement and the Annual Report of the US Treasury Department. The State and Local estimates are derived from Government Finances, published by the Bureau of the Census.

5.1. Tableaux pour mémoire

Le Tableau 5.39 présente les différentes sources de financement des prestations sociales, au-delà des cotisations obligatoires de sécurité sociale reportées dans la section 5.1. Cette table montre également les données concernant les autres impôts, les cotisations volontaires aux administrations et les cotisations obligatoires au secteur privé.

Le Tableau 5.40 contient les cotisations de sécurité sociale et les impôts sur les salaires acquittés par les administrations. Lors de la révision du Guide d'interprétation en 1984, la question s'est posée de savoir comment il convenait de traiter les impôts acquittés par les administrations. Les deux exemples les plus marquants d'impôts de ce type sont les cotisations de sécurité sociale et les impôts sur les salaires acquittés par les administrations au titre de leurs agents. Après un échange de vues approfondi, il a été décidé que les données présentées dans cette publication continueraient d'inclure les impôts acquittés par les administrations (voir le §7 du Guide d'interprétation dans l'Annexe A).

Alors qu'il a été admis qu'à certaines fins (par exemple, pour mesurer le flux de paiements allant du secteur privé au secteur des administrations), il conviendrait d'exclure les impôts payés par un secteur de l'administration à un autre ou les impôts acquittés entre les différentes unités d'un même secteur de l'administration, il a été décidé que les impôts acquittés par les administrations devaient être inclus dans les données lorsque l'on comptabilise tous les flux d'impôts de l'ensemble de l'économie. Cette prise en compte permet d'être sûr que les différents flux de ressources d'une économie, y compris la valeur de la production des administrations, sont bien mesurés de façon cohérente nette d'impôt.

Il a été toutefois décidé que les données sur les impôts acquittés par les administrations et que l'on pouvait identifier isolément seraient présentées séparément dans un poste pour mémoire et c'est l'objet des tableaux par pays qui suivent.

Les données reproduites dans les tableaux suivants ont trait aux montants effectifs versés par les administrations publiques au titre de leurs agents. Les cotisations fictives, volontaires et imputées sont exclues de ces données. Les définitions des cotisations de sécurité sociale, des impôts sur les salaires et des administrations publiques correspondent aux définitions données aux §40 à § 46, §47 et §3 à § 4 du Guide d'interprétation. Les informations sur les autres impôts payés par les administrations (à savoir impôts sur la propriété et impôts sur la consommation) ne sont pas disponibles pour la plupart des pays, même s'il semble bien que, dans tous les pays, les impôts assis sur les salaires sont les impôts les plus importants qu'acquittent les administrations. Dans beaucoup de cas, les données sont estimées et ne sont pas toujours établies sur une base compatible avec celle utilisée dans les tableaux principaux.

Tableau 5.39. Le financement des prestations sociales, en monnaie nationale

	1965	1980	1990	2000	2007	2010	2015	2019	2020	2021
Australie, millions AUD										
Impôts de la série 2000
Autres impôts
Contributions volontaires au gouvernement
Contributions obligatoires au secteur privé
Total	0	0	0	0	0	0	0	0	0	0
Autriche, millions EUR										
Impôts de la série 2000	1 548	9 200	17 763	30 510	38 453	41 423	49 867	59 083	59 094	62 312
Autres impôts	0	0	0	0	0	0	0	0	0	0
Contributions volontaires au gouvernement	32	135	141	206	256	339	321	336	344	358
Contributions obligatoires au secteur privé	0	0	0	0	0	0	0	0	0	0
Total	1 580	9 335	17 904	30 716	38 709	41 762	50 188	59 418	59 438	62 670
Belgique, millions EUR										
Impôts de la série 2000	2 018	10 798	23 386	34 865	45 929	50 674	58 812	63 203	62 291	65 572
Autres impôts	0	171	644	5 375	13 659	16 772	12 292	19 153	20 009	23 415
Contributions volontaires au gouvernement	0	41	52	58	57	59	70	84	82	83
Contributions obligatoires au secteur privé	0	0	0	0	0	0	0	0	0	0
Total	2 018	11 009	24 082	40 298	59 644	67 505	71 174	82 440	82 382	89 070
Canada, millions CAD										
Impôts de la série 2000	854	10 649	29 653	53 109	73 722	76 787	96 371	108 379	107 655	118 880
Autres impôts	1 199	0	0	0	0	0	0	0	0	0
Contributions volontaires au gouvernement	0	0	0	0	0	0	0	0	0	0
Contributions obligatoires au secteur privé	0	0	0	0	0	0	0	0	0	0
Total	2 053	10 649	29 653	53 109	73 722	76 787	96 371	108 379	107 655	118 880
Chili, millions CLP										
Impôts de la série 2000	159 559	576 758	1 148 647	1 493 987	2 252 490	2 994 906	3 104 866	2 815 090
Autres impôts	0	0	0	0	0	0	0	0
Contributions volontaires au gouvernement	0	0	0	0	0	0	0	0
Contributions obligatoires au secteur privé	328 102	2 021 631	3 808 658	5 408 703	8 914 415	11 975 273	12 194 451	13 597 362
Total	487 661	2 598 389	4 957 305	6 902 690	11 166 905	14 970 179	15 299 318	16 412 451
Colombie, millions COP										
Impôts de la série 2000	203 596	4 989 000	9 694 000	11 478 085	13 585 138	19 875 398	18 615 408	22 844 403
Autres impôts	0	0	0	0	0	0	0	0
Contributions volontaires au gouvernement	0	0	0	0	0	0	0	0
Contributions obligatoires au secteur privé	0	0	18 667 073	27 354 493	31 112 566	43 732 211	40 888 910	46 914 226
Total	203 596	4 989 000	28 361 073	38 832 579	44 697 703	63 607 609	59 504 318	69 758 630
Costa Rica, millions CRC										
Impôts de la série 2000	33 990	297 069	885 053	1 450 531	2 305 133	3 026 691	2 971 589	3 605 731
Autres impôts
Contributions volontaires au gouvernement
Contributions obligatoires au secteur privé
Total	33 990	297 069	885 053	1 450 531	2 305 133	3 026 691	2 971 589	3 605 731
République tchèque, million CZK										
Impôts de la série 2000	341 544	573 417	576 029	659 743	889 237	901 670	1 004 804
Autres impôts	0	0	0	0	0	0	0
Contributions volontaires au gouvernement	1 099	974	661	386	578	537	573
Contributions obligatoires au secteur privé	2 837	5 757	6 094	6 741	8 921	9 048	9 539
Total	345 480	580 148	582 784	666 871	898 736	911 255	1 014 916
Danemark, millions DKK										
Impôts de la série 2000	690	710	101	8 453	1 286	1 815	1 378	991	1 359	1 541
Autres impôts	0	0	0	0	0	0	0	0	0	0
Contributions volontaires au gouvernement	0	1 673	8 087	16 633	17 061	17 192	14 721	14 792	14 873	15 277
Contributions obligatoires au secteur privé	145	554	1 278	1 445	4 526	3 847	2 964	2 828	2 875	2 834
Total	835	2 937	9 466	26 531	22 874	22 854	19 063	18 611	19 107	19 652

	1965	1980	1990	2000	2007	2010	2015	2019	2020	2021
Estonie, millions EUR										
Impôts de la série 2000	674	1 683	1 879	2 300	3 256	3 331	3 652
Autres impôts	0	0	0	0	0	0	0
Contributions volontaires au gouvernement	0	0	0	0	0	0	0
Contributions obligatoires au secteur privé	1	341	38	389	378	342	311
Total	674	2 024	1 918	2 689	3 556	3 673	3 962
Finlande, millions EUR										
Impôts de la série 2000	93	2 776	10 012	15 756	21 384	22 648	26 639	28 295	27 326	30 186
Autres impôts	47	22	0	404	0	0	0	0	0	0
Contributions volontaires au gouvernement	0	262	632	236	228	254	303	246	235	261
Contributions obligatoires au secteur privé	0	123	431	532	653	619	673	655	619	637
Total	140	3 183	11 075	16 928	22 265	23 521	27 615	29 196	28 180	31 084
France, millions EUR										
Impôts de la série 2000	8 804	76 235	191 141	231 875	307 663	323 816	370 375	363 817	348 335	374 574
Autres impôts	0	895	2 950	81 001	127 511	137 383	170 210	232 687	234 036	253 653
Contributions volontaires au gouvernement	0	0	0	0	0	0	0	0	0	0
Contributions obligatoires au secteur privé	0	0	0	0	0	0	0	0	0	0
Total	8 804	77 130	194 091	312 876	435 174	461 199	540 585	596 504	582 371	628 227
Allemagne, millions EUR										
Impôts de la série 2000	19 876	98 659	170 449	299 440	320 750	354 320	424 841	508 123	512 277	534 373
Autres impôts	0	0	0	0	0	0	0	0	0	0
Contributions volontaires au gouvernement	1 946	8 441	13 002	23 329	21 409	5 102	6 068	7 262	7 399	7 937
Contributions obligatoires au secteur privé	107	690	1 462	6 120	8 243	9 386	11 202	14 112	15 465	16 224
Total	21 929	107 791	184 914	328 889	350 402	368 808	442 111	529 497	535 141	558 534
Grèce, millions EUR										
Impôts de la série 2000	37	485	3 466	14 284	24 940	24 748	18 807	22 260	21 352	23 417
Autres impôts	8	0	0	0	0	0	0	0	0	0
Contributions volontaires au gouvernement	0	0	0	0	0	0	0	0	0	0
Contributions obligatoires au secteur privé	0	0	0	0	0	0	0	0	0	0
Total	44	485	3 466	14 284	24 940	24 748	18 807	22 260	21 352	23 417
Hongrie, millions HUF										
Impôts de la série 2000	1 506 755	3 402 194	3 179 509	4 433 464	5 545 481	5 364 400	5 781 772
Autres impôts	188 413	85 058	78 629	294 313	145 025	128 079	132 629
Contributions volontaires au gouvernement	1 273	1 762	1 693	1 229	983	953	963
Contributions obligatoires au secteur privé	62 836	190 331	279 814	0	0	0	0
Total	1 759 277	3 679 344	3 539 645	4 729 006	5 691 489	5 493 432	5 915 364
Islande, millions ISK										
Impôts de la série 2000	5	102	3 607	19 680	39 594	63 599	79 707	97 423	88 364	97 414
Autres impôts	0	1 047	20 571	26 732	52 444	77 472	97 987	187 636	259 588	277 008
Contributions volontaires au gouvernement	0	0	0	0	0	0	0	0	0	0
Contributions obligatoires au secteur privé	0	459	13 454	48 847	118 117	95 438	139 792	187 003	191 784	207 998
Total	5	1 608	37 632	95 260	210 155	236 509	317 486	472 062	539 736	582 420
Irlande, millions EUR										
Impôts de la série 2000	21	578	1 729	3 966	8 143	8 458	9 999	13 110	12 285	13 618
Autres impôts	0	0	0	0	0	0	0	0	0	0
Contributions volontaires au gouvernement	0	0	0	0	0	0	0	0	0	0
Contributions obligatoires au secteur privé	0	0	0	0	0	0	0	0	0	0
Total	21	578	1 729	3 966	8 143	8 458	9 999	13 110	12 285	13 618
Israël, millions ILS										
Impôts de la série 2000	27 565	37 909	45 343	59 561	74 420	73 031	79 602
Autres impôts	0	0	0	0	0	0	0
Contributions volontaires au gouvernement	0	0	0	0	0	0	0
Contributions obligatoires au secteur privé	0	0	9 100	28 700	37 700	39 200	43 500
Total	27 565	37 909	54 443	88 261	112 120	112 231	123 102
Italie, millions EUR										
Impôts de la série 2000	1 881	22 976	87 256	143 629	200 772	209 122	214 376	237 290	224 742	240 691
Autres impôts	0	0	0	0	0	0	0	0	0	0
Contributions volontaires au gouvernement	0	0	0	464	567	561	750	764	763	804
Contributions obligatoires au secteur privé	0	0	0	0	0	0	0	0	0	0
Total	1 881	22 976	87 256	144 093	201 339	209 683	215 126	238 054	225 505	241 495

	1965	1980	1990	2000	2007	2010	2015	2019	2020	2021
Japon, billions JPY										
Impôts de la série 2000	1 344	18 178	34 613	47 968	53 325	54 461	64 465	72 046	71 562	73 614
Autres impôts	0	0	0	0	0	0	0	0	0	0
Contributions volontaires au gouvernement	0	0	0	0	0	0	0	0	0	0
Contributions obligatoires au secteur privé	0	0	0	0	0	0	0	0	0	0
Total	1 344	18 178	34 613	47 968	53 325	54 461	64 465	72 046	71 562	73 614
Corée, billions KRW										
Impôts de la série 2000	..	73	3 760	22 759	53 588	69 090	104 693	140 071	150 854	162 209
Autres impôts	..	0	0	0	0	0	0	0	0	0
Contributions volontaires au gouvernement	..	0	0	0	0	0	0	0	0	0
Contributions obligatoires au secteur privé	..	0	0	0	0	0	0	0	0	0
Total	..	73	3 760	22 759	53 588	69 090	104 693	140 071	150 854	162 209
Lettonie, millions EUR										
Impôts de la série 2000	669	1 774	1 554	2 030	2 911	2 985	3 191
Autres impôts	12	51	36	80	149	128	138
Contributions volontaires au gouvernement	0	0	0	0	0	0	0
Contributions obligatoires au secteur privé	0	0	0	0	0	0	0
Total	682	1 825	1 590	2 111	3 060	3 113	3 329
Lituanie, millions EUR										
Impôts de la série 2000	1 362	2 643	3 293	4 338	4 743	5 127	5 750
Autres impôts	0	0	0	0	0	0	0
Contributions volontaires au gouvernement	0	2	2	2	2	0	0
Contributions obligatoires au secteur privé	0	247	95	140	3	0	0
Total	1 362	2 892	3 391	4 480	4 748	5 127	5 750
Luxembourg, millions EUR										
Impôts de la série 2000	86	443	1 011	2 224	3 710	4 387	5 548	6 851	7 190	7 643
Autres impôts	0	0	0	0	0	0	0	0	0	0
Contributions volontaires au gouvernement	0	0	4	18	18	28	38	48	52	57
Contributions obligatoires au secteur privé	0	0	0	0	0	0	0	0	0	0
Total	86	443	1 015	2 241	3 728	4 415	5 586	6 898	7 242	7 700
Mexique, millions MXN										
Impôts de la série 2000	..	109	17 165	138 223	236 727	277 459	409 249	552 058	576 019	612 175
Autres impôts	..	0	0	0	0	0	0	0	0	0
Contributions volontaires au gouvernement	..	0	0	0	0	0	0	0	0	0
Contributions obligatoires au secteur privé	..	25	3 840	67 352	144 331	146 110	206 824	303 426	332 725	363 552
Total	..	134	21 005	205 575	381 057	423 569	616 073	855 484	908 743	975 727
Pays-Bas, millions EUR										
Impôts de la série 2000	3 342	26 641	39 075	64 522	77 072	82 732	96 426	109 298	108 685	112 666
Autres impôts	0	0	0	0	0	0	0	0	0	0
Contributions volontaires au gouvernement	168	1 139	163	0	0	0	0	0	0	0
Contributions obligatoires au secteur privé	1 266	7 642	5 727	37 088
Total	4 776	35 422	44 965	101 610	77 072	82 732	96 426	109 298	108 685	112 666
Nouvelle-Zélande, millions NZD										
Impôts de la série 2000
Autres impôts
Contributions volontaires au gouvernement
Contributions obligatoires au secteur privé
Total	0	0	0	0	0	0	0	0	0	0
Norvège, millions NOK										
Impôts de la série 2000	2 009	28 205	79 362	132 170	204 473	243 002	325 130	377 057	381 231	402 152
Autres impôts	1 305	4 256	0	0	0	0	0	0	0	0
Contributions volontaires au gouvernement	0	0	0	0	0	0	0	0	0	0
Contributions obligatoires au secteur privé	0	242	339	0	0	0	0	0	0	0
Total	3 314	32 703	79 701	132 170	204 473	243 002	325 130	377 057	381 231	402 152
Pologne, millions PLN										
Impôts de la série 2000	97 411	141 457	157 432	225 711	305 353	318 636	344 720
Autres impôts	0	0	0	0	0	0	1 421
Contributions volontaires au gouvernement	0	0	0	49	46	48	48
Contributions obligatoires au secteur privé	0	0	0	0	0	0	0
Total	97 411	141 457	157 432	225 760	305 399	318 684	346 189

	1965	1980	1990	2000	2007	2010	2015	2019	2020	2021
Portugal, millions EUR										
Impôts de la série 2000	22	531	4 026	10 168	14 305	15 462	16 182	20 602	20 943	22 403
Autres impôts	0	1	29	434	658	698	994	854	883	915
Contributions volontaires au gouvernement	0	0	0	0	0	0	0	0	0	0
Contributions obligatoires au secteur privé	0	0	0	0	0	0	0	0	0	0
Total	22	532	4 055	10 602	14 932	16 154	17 176	21 456	21 826	23 319
République slovaque, millions EUR										
Impôts de la série 2000	4 409	7 244	8 154	10 897	14 085	14 229	15 262
Autres impôts	0	0	0	0	0	0	0
Contributions volontaires au gouvernement	0	22	31	11	11	12	29
Contributions obligatoires au secteur privé	0	701	719	413	713	718	940
Total	4 409	7 968	8 904	11 321	14 809	14 959	16 230
Slovénie, millions EUR										
Impôts de la série 2000	2 820	5 046	5 761	5 983	7 587	7 908	8 566
Autres impôts	0	0	0	0	0	0	0
Contributions volontaires au gouvernement	0	0	0	0	0	0	0
Contributions obligatoires au secteur privé	0	0	0	0	0	0	0
Total	2 820	5 046	5 761	5 983	7 587	7 908	8 566
Espagne, millions EUR										
Impôts de la série 2000	350	10 682	36 722	74 683	127 088	127 235	122 835	152 527	154 315	163 888
Autres impôts	0	49	0	0	0	0	0	0	0	0
Contributions volontaires au gouvernement	0	0	0	447	937	1 155	1 170	987	891	931
Contributions obligatoires au secteur privé	0	0	0	0	0	0	0	0	0	0
Total	350	10 731	36 722	75 130	128 025	128 390	124 005	153 514	155 206	164 819
Suède, millions SEK										
Impôts de la série 2000	4 851	74 647	205 867	306 974	388 505	384 668	404 851	462 860	455 396	489 876
Autres impôts	1 407	0	0	0	0	0	0	0	0	0
Contributions volontaires au gouvernement	0	0	0	7 951	12 376	13 167	16 726	24 966	24 731	30 070
Contributions obligatoires au secteur privé	0	0	0	0	0	0	0	0	0	0
Total	6 258	74 647	205 867	314 925	400 881	397 835	421 577	487 826	480 127	519 946
Suisse, millions CHF										
Impôts de la série 2000	1 670	10 844	19 952	30 961	34 974	38 385	44 285	47 233	49 056	50 655
Autres impôts	336	778	1 176	4 509	6 342	6 644	7 590	6 260	3 357	3 428
Contributions volontaires au gouvernement	95	431	0	0	0	0	0	0	0	0
Contributions obligatoires au secteur privé	2 505	9 674	20 797	29 532	42 219	45 974	52 663	59 136	60 122	61 308
Total	4 606	21 727	41 924	65 002	83 535	91 004	104 537	112 629	112 535	115 391
Türkiye, millions TRY										
Impôts de la série 2000	0	0	15	7 543	44 052	71 696	170 282	312 808	357 677	473 450
Autres impôts	0	0	0	0	0	0	0	0	0	0
Contributions volontaires au gouvernement	0	0	0	0	0	0	0	0	0	0
Contributions obligatoires au secteur privé	0	0	0	0	0	0	0	0	0	0
Total	0	0	15	7 543	44 052	71 696	170 282	312 808	357 677	473 450
Royaume-Uni, millions GBP										
Impôts de la série 2000	1 685	13 531	34 457	60 252	93 210	97 346	114 173	143 952	143 608	155 267
Autres impôts	0	0	0	0	0	0	0	0	0	0
Contributions volontaires au gouvernement	0	11	3 288	8 103	18 629	21 217	25 025	33 474	38 013	40 449
Contributions obligatoires au secteur privé	1 148	13 350	7 945	8 308	9 969	9 656	5 495	0	0	0
Total	2 833	26 892	45 690	76 663	121 808	128 219	144 693	177 426	181 621	195 716
État-Unis, millions USD										
Impôts de la série 2000	22 192	159 763	396 972	683 104	907 357	917 409	1 125 493	1 312 267	1 328 070	1 413 183
Autres impôts	0	0	0	0	0	0	0	0	0	0
Contributions volontaires au gouvernement	488	3 407	11 719	22 562	51 635	61 833	74 886	108 999	118 059	124 053
Contributions obligatoires au secteur privé	0	0	0	0	0	0	0	0	0	0
Total	22 680	163 170	408 691	705 666	958 992	979 242	1 200 379	1 421 266	1 446 129	1 537 236

.. Non disponible

Tableau 5.40. Les cotisations de sécurité sociale et impôts sur les salaires payés par les administrations publiques, en monnaie nationale

	1965	1980	1990	2000	2007	2010	2015	2019	2020	2021
Australie, millions AUD										
2000 Cotisations de sécurité sociale										
Administration fédérale ou centrale
Administration d'un Etat/Länder
Administrations locales
Administrations de sécurité sociale
Total	0	0	0	0	0	0	0	0	0	0
3000 Impôts sur les salaires										
Administration fédérale ou centrale	0	4	0	0	0	0	0	0	0	0
Administration d'un Etat/Länder	15	302	0	0	0	0	0	0	0	0
Administrations locales	0	0	2	19	41	31	38	42	45	42
Administrations de sécurité sociale	0	0	0	0	0	0	0	0	0	0
Secteur multijuridictionnel (université) ¹
Total	15	306	92	301	496	579	765	922	959	889
2000+3000 Total	15	306	92	301	496	579	765	922	959	889
Autriche, millions EUR²										
2000 Cotisations de sécurité sociale										
Administration fédérale ou centrale	48	230	337	620	1 244	1 532	1 825	2 209	2 261	2 388
Administration d'un Etat/Länder	13	166	337	692	988	1 179	1 376	1 702	1 800	2 035
Administrations locales	17	145	292	699	1 036	1 277	1 515	1 815	1 908	2 033
Administrations de sécurité sociale	11	79	48	176	203	226	264	293	303	309
Total	88	619	1 015	2 186	3 471	4 213	4 980	6 018	6 272	6 764
3000 Impôts sur les salaires										
Administration fédérale ou centrale	0	49	134	186	337	533	624	649	658	676
Administration d'un Etat/Länder	0	48	74	232	351	458	492	507	507	539
Administrations locales	1	29	79	301	262	359	428	455	456	487
Administrations de sécurité sociale	0	0	39	44	51	55	65	71	73	74
Total	1	125	326	763	1 000	1 405	1 609	1 682	1 693	1 776
2000+3000 Total	89	745	1 341	2 949	4 471	5 618	6 589	7 700	7 965	8 540
Belgique, millions EUR										
2000 Cotisations de sécurité sociale										
Administration fédérale ou centrale	..	536	211	259	434	493	859	881	921	958
Administration d'un Etat/Länder	..	0	614	1 218	1 600	1 873	2 440	2 750	2 809	2 961
Administrations locales	..	434	768	1 376	2 151	2 655	3 973	4 515	4 667	4 808
Administrations de sécurité sociale	..	89	176	252	308	360	415	411	427	455
Total	..	1 059	1 769	3 105	4 493	5 381	7 686	8 557	8 823	9 181
3000 Impôts sur les salaires										
Administration fédérale ou centrale
Administration d'un Etat/Länder
Administrations locales
Administrations de sécurité sociale
Total	..	0	0	0	0	0	0	0	0	0
2000+3000 Total	..	1 059	1 769	3 105	4 493	5 381	7 686	8 557	8 823	9 181
Canada, millions CAD										
2000 Cotisations de sécurité sociale										
Administration fédérale ou centrale	944	1 198	1 397	1 515	1 790	2 150	2 070
Administration d'un Etat/Länder	3 023	4 269	5 071	6 349	7 122	7 487	7 554
Administrations locales	2 225	2 806	3 390	4 205	4 715	4 793	4 836
Administrations de sécurité sociale	0	0	0	0	0	0	0
Total	6 192	8 273	9 857	12 070	13 626	14 430	14 460
3000 Impôts sur les salaires										
Administration fédérale ou centrale	0	0	0	0	0	0	0
Administration d'un Etat/Länder	173	234	328	362	405	413	439
Administrations locales	0	0	0	0	0	0	0
Administrations de sécurité sociale	0	0	0	0	0	0	0
Total	173	234	328	362	405	413	439
2000+3000 Total	6 365	8 507	10 185	12 432	14 031	14 843	14 899

	1965	1980	1990	2000	2007	2010	2015	2019	2020	2021
Chili, millions CLP										
2000 Cotisations de sécurité sociale										
Administration fédérale ou centrale	43 210	107 911	148 006	205 125	270 571	269 335	251 721
Administration d'un Etat/Länder
Administrations locales	11 317	30 218	41 518	63 603	104 484	110 058	103 689
Administrations de sécurité sociale	106	263	449	600	825	872	798
Total	54 633	138 392	189 974	269 328	375 881	380 265	356 208
3000 Impôts sur les salaires										
Administration fédérale ou centrale
Administration d'un Etat/Länder
Administrations locales
Administrations de sécurité sociale
Total
2000+3000 Total	54 633	138 392	189 974	269 328	375 881	380 265	356 208
Colombie, millions COP										
2000 Cotisations de sécurité sociale										
Administration fédérale ou centrale	0	0	0	0
Administration d'un Etat/Länder	0	0	0	0
Administrations locales	0	0	0	0
Administrations de sécurité sociale	1 255 666	1 889 685	1 937 898	2 114 229
Total	1 255 666	1 889 685	1 937 898	2 114 229
3000 Impôts sur les salaires										
Administration fédérale ou centrale	436 646	589 456	614 683	654 006
Administration d'un Etat/Länder	0	0	0	0
Administrations locales	0	0	0	0
Administrations de sécurité sociale	0	0	0	0
Total	436 646	589 456	614 683	654 006
2000+3000 Total	1 692 312	2 479 141	2 552 581	2 768 235
Costa Rica, millions CRC										
2000 Cotisations de sécurité sociale										
Administration fédérale ou centrale	3 219	35 099	102 041	197 340	301 475	358 848	364 628	365 341
Administration d'un Etat/Länder	0	0	0	0	0	0	0	0
Administrations locales	228	2 214	5 357	9 866	17 177	23 092	23 212	23 842
Administrations de sécurité sociale	0	0	0	0	0	0	0	0
Total	3 447	37 313	107 398	207 206	318 652	381 940	387 840	389 183
3000 Impôts sur les salaires										
Administration fédérale ou centrale	91	2 666	5 320	12 405	17 321	20 795	22 030	23 077
Administration d'un Etat/Länder	0	0	0	0	0	0	0	0
Administrations locales	0	0	0	0	0	0	0	0
Administrations de sécurité sociale	0	0	0	0	0	0	0	0
Total	91	2 666	5 320	12 405	17 321	20 795	22 030	23 077
2000+3000 Total	3 538	39 979	112 718	219 611	335 973	402 736	409 870	412 260
République tchèque, millions CZK										
2000 Cotisations de sécurité sociale										
Administration fédérale ou centrale	28 050	44 437	45 439	37 553	52 185	56 141	58 645
Administration d'un Etat/Länder
Administrations locales	5 660	8 253	9 394	41 954	61 791	68 981	74 834
Administrations de sécurité sociale	510	791	938	975	1 275	1 310	1 360
Total	34 220	53 481	55 771	80 482	115 252	126 432	134 839
3000 Impôts sur les salaires										
Administration fédérale ou centrale
Administration d'un Etat/Länder
Administrations locales
Administrations de sécurité sociale
Total	0	0	0	0	0	0	0
2000+3000 Total	34 220	53 481	55 771	80 482	115 252	126 432	134 839

	1965	1980	1990	2000	2007	2010	2015	2019	2020	2021
Danemark, millions DKK										
2000 Cotisations de sécurité sociale										
Administration fédérale ou centrale	..	179
Administration d'un Etat/Länder
Administrations locales	..	0
Administrations de sécurité sociale	..	0
Total	..	179	0	0	0	0	0	0	0	0
3000 Impôts sur les salaires										
Administration fédérale ou centrale
Administration d'un Etat/Länder
Administrations locales
Administrations de sécurité sociale
Total	..	0	0	0	0	0	0	0	0	0
2000+3000 Total	..	179	0	0	0	0	0	0	0	0
Estonie, millions EUR										
2000 Cotisations de sécurité sociale										
Administration fédérale ou centrale	115	230	258	359	474	514	553
Administration d'un Etat/Länder
Administrations locales	48	155	173	232	335	354	372
Administrations de sécurité sociale	0	1	3	4	8	9	10
Total	163	386	434	596	817	876	935
3000 Impôts sur les salaires										
Administration fédérale ou centrale
Administration d'un Etat/Länder
Administrations locales
Administrations de sécurité sociale
Total	0	0	0	0	0	0	0
2000+3000 Total	163	386	434	596	817	876	935
Finlande, millions EUR										
2000 Cotisations de sécurité sociale										
Administration fédérale ou centrale	..	61	196	908	1 057	1 138	1 229	1 104	1 138	1 213
Administration d'un Etat/Länder
Administrations locales	..	170	1 709	2 786	4 061	4 352	4 868	4 270	4 315	4 575
Administrations de sécurité sociale	..	9	34	75	88	89	109	112	109	126
Total	..	239	1 939	3 769	5 206	5 579	6 206	5 486	5 562	5 914
3000 Impôts sur les salaires										
Administration fédérale ou centrale	..	1
Administration d'un Etat/Länder
Administrations locales	..	4
Administrations de sécurité sociale	..	0
Total	..	5	0	0	0	0	0	0	0	0
2000+3000 Total	..	245	1 939	3 769	5 206	5 579	6 206	5 486	5 562	5 914
France, millions EUR										
2000 Cotisations de sécurité sociale										
Administration fédérale ou centrale	..	3 816	8 063	10 466	12 426	12 841	12 999	14 275	14 424	14 757
Administration d'un Etat/Länder
Administrations locales	..	2 369	5 542	10 372	15 925	18 065	21 553	22 157	22 505	23 209
Administrations de sécurité sociale	..	2 594	6 940	10 827	14 035	15 427	17 399	17 548	18 178	19 707
Total	..	8 779	20 545	31 665	42 386	46 333	51 951	53 980	55 107	57 673
3000 Impôts sur les salaires										
Administration fédérale ou centrale	..	836	494	854	1 558	1 611	1 768	1 968	2 014	2 069
Administration d'un Etat/Länder
Administrations locales	..	27	107	324	549	698	852	962	992	1 046
Administrations de sécurité sociale	..	629	2 234	3 413	4 531	5 028	5 522	5 782	6 047	6 651
Total	..	1 492	2 835	4 591	6 638	7 337	8 142	8 712	9 053	9 766
2000+3000 Total	..	10 271	23 380	36 256	49 024	53 670	60 093	62 692	64 160	67 439

	1965	1980	1990	2000	2007	2010	2015	2019	2020	2021
Allemagne>, millions EUR										
2000 Cotisations de sécurité sociale										
Administration fédérale ou centrale	775	1 324	2 376	1 554	1 377	1 649	1 766	2 296	2 497	2 780
Administration d'un Etat/Länder	293	2 611	4 647	5 664	6 045	6 781	7 749	9 373	9 910	10 242
Administrations locales	325	3 140	5 791	6 920	8 296	9 499	10 767	13 798	14 503	15 078
Administrations de sécurité sociale	1 495	456	767	1 806	2 131	2 446	2 840	3 336	3 571	3 697
Total	2 887	7 531	13 581	15 945	17 849	20 374	23 123	28 803	30 481	31 797
3000 Impôts sur les salaires										
Administration fédérale ou centrale
Administration d'un Etat/Länder
Administrations locales
Administrations de sécurité sociale
Total	0	0	0	0	0	0	0	0	0	0
2000+3000 Total	2 887	7 531	13 581	15 945	17 849	20 374	23 123	28 803	30 481	31 797
Grèce, millions EUR										
2000 Cotisations de sécurité sociale										
Administration fédérale ou centrale	124	510	1 045	1 176	1 160	2 017	2 324	2 374
Administration d'un Etat/Länder
Administrations locales	0	124	286	341	339	329	401	442
Administrations de sécurité sociale	0	99	268	200	74	66	61	60
Total	124	733	1 599	1 717	1 573	2 412	2 786	2 876
3000 Impôts sur les salaires										
Administration fédérale ou centrale
Administration d'un Etat/Länder
Administrations locales
Administrations de sécurité sociale
Total	0	0	0	0	0	0	0	0
2000+3000 Total	124	733	1 599	1 717	1 573	2 412	2 786	2 876
Hongrie, millions HUF										
2000 Cotisations de sécurité sociale										
Administration fédérale ou centrale	148 251	293 684	352 354	539 106	530 607	511 362	491 643
Administration d'un Etat/Länder
Administrations locales	173 475	343 306	291 375	152 189	147 213	136 697	129 333
Administrations de sécurité sociale	4 936	8 052	6 763	2 977	876	709	755
Total	326 661	645 042	650 492	694 272	678 696	648 768	621 731
3000 Impôts sur les salaires										
Administration fédérale ou centrale	13 901	7 287	5 419	12 876	19 481	20 850	21 296
Administration d'un Etat/Länder
Administrations locales	25 990	11 928	9 275	3 357	4 617	4 978	5 346
Administrations de sécurité sociale	406	162	194	110	37	45	0
Total	40 297	19 377	14 888	16 342	24 135	25 873	26 642
2000+3000 Total	366 958	664 420	665 380	710 614	702 831	674 641	648 373
Islande, millions ISK										
2000 Cotisations de sécurité sociale										
Administration fédérale ou centrale
Administration d'un Etat/Länder
Administrations locales
Administrations de sécurité sociale
Total
3000 Impôts sur les salaires										
Administration fédérale ou centrale
Administration d'un Etat/Länder
Administrations locales
Administrations de sécurité sociale
Total
2000+3000 Total

	1965	1980	1990	2000	2007	2010	2015	2019	2020	2021
Irlande, millions EUR										
2000 Cotisations de sécurité sociale										
Administration fédérale ou centrale	..	21	65	166	460	395	497	680	629	695
Administration d'un Etat/Länder
Administrations locales	..	25	83	277	862	740	932	1 275	1 180	1 304
Administrations de sécurité sociale	..	0	1	4	6	6	6	6	6	6
Total	..	46	149	447	1 328	1 140	1 435	1 961	1 816	2 005
3000 Impôts sur les salaires										
Administration fédérale ou centrale
Administration d'un Etat/Länder
Administrations locales
Administrations de sécurité sociale
Total	..	0	0	0	0	0	0	0	0	0
2000+3000 Total	..	46	149	447	1 328	1 140	1 435	1 961	1 816	2 005
Israël, millions ILS										
2000 Cotisations de sécurité sociale										
Administration fédérale ou centrale	840	1 030	1 180	1 780	2 380	2 320	2 540
Administration d'un Etat/Länder
Administrations locales	280	340	390	590	790	770	840
Administrations de sécurité sociale	5	12	15	0	0	0	0
Total	1 120	1 370	1 570	2 370	3 170	3 090	3 380
3000 Impôts sur les salaires										
Administration fédérale ou centrale	2 330	3 600	4 180	5 650	6 860	6 950	7 240
Administration d'un Etat/Länder
Administrations locales	780	1 120	960	1 290	1 570	1 590	1 650
Administrations de sécurité sociale	5	12	15	0	0	0	0
Total	3 110	4 720	5 140	6 940	8 430	8 540	8 890
2000+3000 Total	4 230	6 090	6 710	9 310	11 600	11 630	12 270
Italie, millions EUR										
2000 Cotisations de sécurité sociale										
Administration fédérale ou centrale	0	0	0	0	0	0	0
Administration d'un Etat/Länder
Administrations locales	0	0	0	0	0	0	0
Administrations de sécurité sociale	36 679	47 394	50 627	49 251	52 345	52 489	53 909
Total	36 679	47 394	50 627	49 251	52 345	52 489	53 909
3000 Impôts sur les salaires										
Administration fédérale ou centrale
Administration d'un Etat/Länder
Administrations locales
Administrations de sécurité sociale
Total	0	0	0	0	0	0	0
2000+3000 Total	36 679	47 394	50 627	49 251	52 345	52 489	53 909
Japon, billions JPY										
2000 Cotisations de sécurité sociale										
Administration fédérale ou centrale	507	732	766	758	881	932	928	927
Administration d'un Etat/Länder	0	0	0
Administrations locales	1 510	2 168	2 216	2 223	2 524	2 600	2 606	2 654
Administrations de sécurité sociale	0	0	0	0	0	0	0	0
Total	2 017	2 900	2 982	2 981	3 405	3 532	3 533	3 580
3000 Impôts sur les salaires										
Administration fédérale ou centrale
Administration d'un Etat/Länder
Administrations locales
Administrations de sécurité sociale
Total	0	0	0	0	0	0	0	0
2000+3000 Total	2 017	2 900	2 982	2 981	3 405	3 532	3 533	3 580

	1965	1980	1990	2000	2007	2010	2015	2019	2020	2021
Corée, billions KRW										
2000 Cotisations de sécurité sociale										
Administration fédérale ou centrale
Administration d'un Etat/Länder
Administrations locales
Administrations de sécurité sociale
Total
3000 Impôts sur les salaires										
Administration fédérale ou centrale
Administration d'un Etat/Länder
Administrations locales
Administrations de sécurité sociale
Total
2000+3000 Total
Lettonie, millions EUR										
2000 Cotisations de sécurité sociale										
Administration fédérale ou centrale
Administration d'un Etat/Länder
Administrations locales
Administrations de sécurité sociale
Total	40	156	174	262	358	326	361
3000 Impôts sur les salaires										
Administration fédérale ou centrale
Administration d'un Etat/Länder
Administrations locales
Administrations de sécurité sociale
Total	0	0	0	0	0	0	0
2000+3000 Total	40	156	174	262	358	326	361
Lituanie, millions EUR										
2000 Cotisations de sécurité sociale										
Administration fédérale ou centrale	179	327	335	426	50	50	54
Administration d'un Etat/Länder
Administrations locales	174	294	351	375	40	46	51
Administrations de sécurité sociale	5	14	16	16	1	1	1
Total	358	635	701	818	91	98	106
3000 Impôts sur les salaires										
Administration fédérale ou centrale
Administration d'un Etat/Länder
Administrations locales
Administrations de sécurité sociale
Total	0	0	0	0	0	0	0
2000+3000 Total	358	635	701	818	91	98	106
Luxembourg, millions EUR										
2000 Cotisations de sécurité sociale										
Administration fédérale ou centrale	257	273	413	488	648	789	828	864
Administration d'un Etat/Länder
Administrations locales	2	4	4	4	4	4	4	4
Administrations de sécurité sociale	7	11	12	13	17	22	23	24
Total	267	288	429	505	669	814	855	891
3000 Impôts sur les salaires										
Administration fédérale ou centrale
Administration d'un Etat/Länder
Administrations locales
Administrations de sécurité sociale
Total	0	0	0	0	0	0	0	0
2000+3000 Total	267	288	429	505	669	814	855	891

	1965	1980	1990	2000	2007	2010	2015	2019	2020	2021
Mexique, millions MXN										
2000 Cotisations de sécurité sociale										
Administration fédérale ou centrale	..	25	2 952	44 879	94 251	103 440	145 329	183 462	196 039	197 668
Administration d'un Etat/Länder	..	0	0	0	0	0	0	0	0	0
Administrations locales	..	0	0	0	0	0	0	0	0	0
Administrations de sécurité sociale	..	0	0	0	0	0	0	0	0	0
Total	..	25	2 952	44 879	94 251	103 440	145 329	183 462	196 039	197 668
3000 Impôts sur les salaires										
Administration fédérale ou centrale
Administration d'un Etat/Länder
Administrations locales
Administrations de sécurité sociale
Total	..	0	0	0	0	0	0	0	0	0
2000+3000 Total	..	25	2 952	44 879	94 251	103 440	145 329	183 462	196 039	197 668
Pays-Bas, millions EUR										
2000 Cotisations de sécurité sociale										
Administration fédérale ou centrale	63	1 366	286
Administration d'un Etat/Länder
Administrations locales	0	0	0
Administrations de sécurité sociale	7	91	59
Total	70	1 457	345	2 006	4 310
3000 Impôts sur les salaires										
Administration fédérale ou centrale
Administration d'un Etat/Länder
Administrations locales
Administrations de sécurité sociale
Total	0	0	0	0	0	0	0	0	0	0
2000+3000 Total	70	1 457	345	2 006	4 310	0	0	0	0	0
Nouvelle-Zélande, millions NZD										
2000 Cotisations de sécurité sociale										
Administration fédérale ou centrale
Administration d'un Etat/Länder
Administrations locales
Administrations de sécurité sociale
Total	0	0	0	0	0	0	0	0	0	0
3000 Impôts sur les salaires										
Administration fédérale ou centrale
Administration d'un Etat/Länder
Administrations locales
Administrations de sécurité sociale
Total	0	0	0	0	0	0	0	0	0	0
2000+3000 Total	0	0	0	0	0	0	0	0	0	0
Norvège, millions NOK										
2000 Cotisations de sécurité sociale										
Administration fédérale ou centrale	..	1 242	2 859	11 895	28 233	33 746	46 487	52 458	53 465	57 123
Administration d'un Etat/Länder
Administrations locales	..	4 538	11 964	24 831	32 110	41 024	59 556	71 600	68 072	70 982
Administrations de sécurité sociale	..	1 222	3 064	0	0	0	0	0	0	0
Total	..	7 002	17 887	36 726	60 343	74 770	106 043	124 058	121 537	128 105
3000 Impôts sur les salaires										
Administration fédérale ou centrale
Administration d'un Etat/Länder
Administrations locales
Administrations de sécurité sociale
Total	..	0	0	0	0	0	0	0	0	0
2000+3000 Total	..	7 002	17 887	36 726	60 343	74 770	106 043	124 058	121 537	128 105


	1965	1980	1990	2000	2007	2010	2015	2019	2020	2021
Pologne, millions PLN										
2000 Cotisations de sécurité sociale										
Administration fédérale ou centrale	4 566	6 023	6 643	9 840	12 801	13 908	14 979
Administration d'un Etat/Länder
Administrations locales	6 756	9 856	11 411	14 796	18 859	20 175	21 707
Administrations de sécurité sociale	279	426	499	518	682	736	795
Total	11 601	16 305	18 553	25 154	32 342	34 819	37 482
3000 Impôts sur les salaires										
Administration fédérale ou centrale
Administration d'un Etat/Länder
Administrations locales
Administrations de sécurité sociale
Total	0	0	0	0	0	0	0
2000+3000 Total	11 601	16 305	18 553	25 154	32 342	34 819	37 482
Portugal, millions EUR										
2000 Cotisations de sécurité sociale										
Administration fédérale ou centrale	..	0	0	0
Administration d'un Etat/Länder
Administrations locales	..	0	33	197
Administrations de sécurité sociale	..	4	0	0
Total	..	4	33	197	0	0	0	0	0	0
3000 Impôts sur les salaires										
Administration fédérale ou centrale
Administration d'un Etat/Länder
Administrations locales
Administrations de sécurité sociale
Total	..	0	0	0	0	0	0	0	0	0
2000+3000 Total	..	4	33	197	0	0	0	0	0	0
République slovaque, millions EUR										
2000 Cotisations de sécurité sociale										
Administration fédérale ou centrale	489	602	791	1 069	1 358	1 438	1 644
Administration d'un Etat/Länder
Administrations locales	130	427	515	658	921	1 002	1 070
Administrations de sécurité sociale	22	26	43	36	49	49	52
Total	642	1 056	1 348	1 763	2 327	2 489	2 766
3000 Impôts sur les salaires										
Administration fédérale ou centrale
Administration d'un Etat/Länder
Administrations locales
Administrations de sécurité sociale
Total	0	0	0	0	0	0	0
2000+3000 Total	642	1 056	1 348	1 763	2 327	2 489	2 766
Slovénie, millions EUR										
2000 Cotisations de sécurité sociale										
Administration fédérale ou centrale	178	339	409	375	488	539	577
Administration d'un Etat/Länder
Administrations locales	94	175	195	189	243	268	303
Administrations de sécurité sociale	3	7	8	6	8	8	9
Total	275	521	612	571	739	815	889
3000 Impôts sur les salaires										
Administration fédérale ou centrale	56	77	6	7	8	9	14
Administration d'un Etat/Länder
Administrations locales	29	36	3	4	4	4	5
Administrations de sécurité sociale	1	2	0	0	0	0	0
Total	86	114	9	11	12	14	20
2000+3000 Total	361	636	621	582	751	829	909


	1965	1980	1990	2000	2007	2010	2015	2019	2020	2021
Espagne, millions EUR										
2000 Cotisations de sécurité sociale										
Administration fédérale ou centrale	..	387	989	1 408	1 966	2 201	2 239	2 707	2 830	2 998
Administration d'un Etat/Länder	..	2	0	4 411	9 426	10 996	11 245	14 013	14 951	16 635
Administrations locales	..	252	1 819	2 524	4 098	4 781	4 797	5 625	5 688	5 956
Administrations de sécurité sociale	..	396	1 202	1 284	484	527	496	517	535	549
Total	..	1 037	4 010	9 627	15 974	18 505	18 777	22 862	24 004	26 138
3000 Impôts sur les salaires										
Administration fédérale ou centrale
Administration d'un Etat/Länder
Administrations locales
Administrations de sécurité sociale
Total	..	0	0	0	0	0	0	0	0	0
2000+3000 Total	..	1 037	4 010	9 627	15 974	18 505	18 777	22 862	24 004	26 138
Suède, millions SEK										
2000 Cotisations de sécurité sociale										
Administration fédérale ou centrale	..	7 543	12 430	21 153	25 164	24 729	25 707	28 554	29 222	31 046
Administration d'un Etat/Länder
Administrations locales	..	18 149	49 298	66 215	83 877	82 141	85 373	98 072	96 956	103 308
Administrations de sécurité sociale	..	0	0	0	0	0	0	0	0	0
Total	..	25 692	61 728	87 367	109 040	106 870	111 079	126 625	126 178	134 354
3000 Impôts sur les salaires										
Administration fédérale ou centrale	1 527	3 453	5 394	6 912	12 326	16 584	16 420	17 845
Administration d'un Etat/Länder
Administrations locales	6 060	10 808	17 980	22 958	40 935	56 961	54 480	59 380
Administrations de sécurité sociale	0	0	0	0	0	0	0	0
Total	..	0	7 587	14 261	23 374	29 870	53 261	73 545	70 900	77 224
2000+3000 Total	..	25 692	69 315	101 628	132 414	136 740	164 340	200 170	197 078	211 578
Suisse, millions CHF										
2000 Cotisations de sécurité sociale										
Administration fédérale ou centrale	13	91	224	293	381	448	530	584	606	616
Administration d'un Etat/Länder	34	380	770	971	1 269	1 520	1 766	1 943	2 013	2 079
Administrations locales	22	270	460	595	745	823	911	964	1 020	1 042
Administrations de sécurité sociale	2	21	4	14	18	23	26	28	28	29
Total	71	762	1 458	1 873	2 413	2 813	3 234	3 519	3 667	3 766
3000 Impôts sur les salaires										
Administration fédérale ou centrale
Administration d'un Etat/Länder
Administrations locales
Administrations de sécurité sociale
Total	0	0	0	0	0	0	0	0	0	0
2000+3000 Total	71	762	1 458	1 873	2 413	2 813	3 234	3 519	3 667	3 766
Türkiye, millions TRY										
2000 Cotisations de sécurité sociale										
Administration fédérale ou centrale	9	3 619	20 442	39 363	95 067	178 345	204 045	267 228
Administration d'un Etat/Länder
Administrations locales	0	0	0	0	0	0	0	0
Administrations de sécurité sociale	0	0	0	0	0	0	0	0
Total	9	3 619	20 442	39 363	95 067	178 345	204 045	267 228
3000 Impôts sur les salaires										
Administration fédérale ou centrale
Administration d'un Etat/Länder
Administrations locales
Administrations de sécurité sociale
Total	0	0	0	0	0	0	0	0
2000+3000 Total	9	3 619	20 442	39 363	95 067	178 345	204 045	267 228

	1965	1980	1990	2000	2007	2010	2015	2019	2020	2021
Royaume-Uni, millions GBP										
2000 Cotisations de sécurité sociale										
Administration fédérale ou centrale	87	920	2 134	3 178	5 921	6 528	7 867	10 401	11 300	12 782
Administration d'un Etat/Länder
Administrations locales	83	926	1 957	2 958	4 903	5 383	4 571	4 959	5 160	5 438
Administrations de sécurité sociale	0	0	0	0	0	0	0	0	0	0
Total	170	1 846	4 091	6 136	10 824	11 911	12 438	15 360	16 460	18 220
3000 Impôts sur les salaires										
Administration fédérale ou centrale	..	360
Administration d'un Etat/Länder
Administrations locales	..	410
Administrations de sécurité sociale	..	0
Total	0	770	0	0	0	0	0	0	0	0
2000+3000 Total	170	2 616	4 091	6 136	10 824	11 911	12 438	15 360	16 460	18 220
État-Unis, millions USD										
2000 Cotisations de sécurité sociale										
Administration fédérale ou centrale	301	2 053	9 059	11 323	19 628	25 434	26 803	28 387	29 461	30 147
Administration d'un Etat/Länder	699	7 585	19 802	32 814	44 061	45 936	49 105	56 722	61 960	61 319
Administrations locales	0	0	0	0	0	0	0	0	0	0
Administrations de sécurité sociale	0	0	0	0	0	0	0	0	0	0
Total	1 000	9 638	28 861	44 137	63 689	71 370	75 908	85 109	91 421	91 466
3000 Impôts sur les salaires										
Administration fédérale ou centrale
Administration d'un Etat/Länder
Administrations locales
Administrations de sécurité sociale
Total	0	0	0	0	0	0	0	0	0	0
2000+3000 Total	1 000	9 638	28 861	44 137	63 689	71 370	75 908	85 109	91 421	91 466

.. Non disponible

1. Le secteur multi-juridictionnel contient des unités où la juridiction est partagée entre deux administrations publiques au moins, ou contient des unités dont le classement dans une juridiction n'est pas clair. Les universités publiques sont le principal type d'unités appartenant actuellement à cette catégorie.
2. Il y a une rupture dans les séries en 1990. À partir de cette année, les données se fondent sur le SEC 2010.

StatLink  <https://stat.link/gq63hj>



Extrait de :
Revenue Statistics 2023
Tax Revenue Buoyancy in OECD Countries

Accéder à cette publication :
<https://doi.org/10.1787/9d0453d5-en>

Merci de citer ce chapitre comme suit :

OCDE (2023), « Tableaux détaillés par pays, 1965-2021 », dans *Revenue Statistics 2023 : Tax Revenue Buoyancy in OECD Countries*, Éditions OCDE, Paris.

DOI: <https://doi.org/10.1787/e0aee087-fr>

Ce document, ainsi que les données et cartes qu'il peut comprendre, sont sans préjudice du statut de tout territoire, de la souveraineté s'exerçant sur ce dernier, du tracé des frontières et limites internationales, et du nom de tout territoire, ville ou région. Des extraits de publications sont susceptibles de faire l'objet d'avertissements supplémentaires, qui sont inclus dans la version complète de la publication, disponible sous le lien fourni à cet effet.

L'utilisation de ce contenu, qu'il soit numérique ou imprimé, est régie par les conditions d'utilisation suivantes :
<http://www.oecd.org/fr/conditionsdutilisation>.